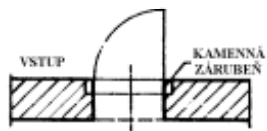
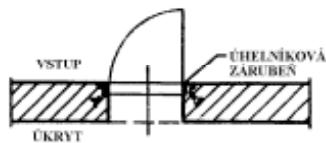
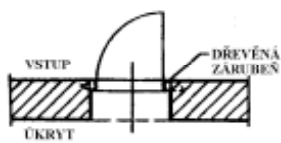


ÚPRAVA DVEŘÍ - 1. ZESILOVÁNÍ DŘEVĚNÝCH DVEŘÍ

ZÁRUBNĚ :

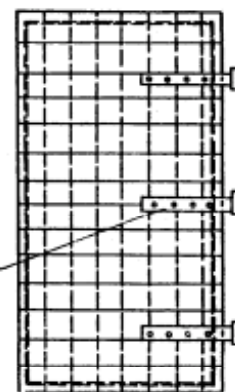


ZESILENÍ DVEŘÍ



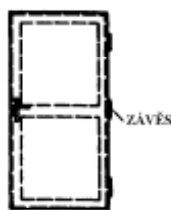
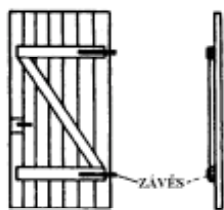
ZTUŽENÍ ODSTRANÍME A NA DVEŘE NABÍJEME DALŠÍ PRKNA (SMĚR VLÁKEN VZÁJEMNĚ KOLMO)

VZHLEDEM K VĚTŠÍ VÁZE DVEŘÍ NUTNO PŘÍPEVNIT DALŠÍ ZÁVĚS PO PŘÍPADĚ DVA - PODLE TOHO, JAKÉ ZÁVĚSY JSOU K DISPOZICI NA JINÝCH DVEŘÍCH VE SKLEPĚ, KDE SE ZÁVĚSY ODEJMOU



POZNÁMKA:
DVEŘE JE NUTNO ZÁSADNĚ OTVÍRAT VEN (SMĚREM Z ÚKRYTU)

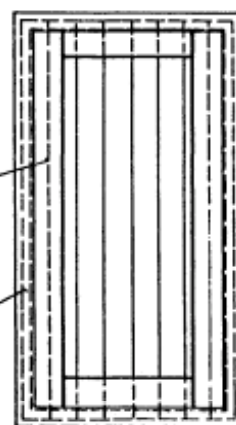
DVEŘE :



PRKNA PŘIBÍTÁ ZE VNITŘÍ MEZI ZÁRUBNÍ PRO TĚSNĚNÍ

TĚSNĚNÍ - GUMA, JUTA, PLŠŤ, PROVAZ

POHLED ZE VNITŘÍ



ŘEZ



Obr. 5