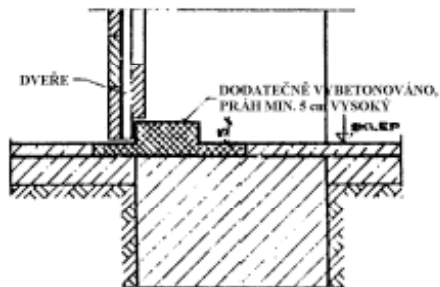
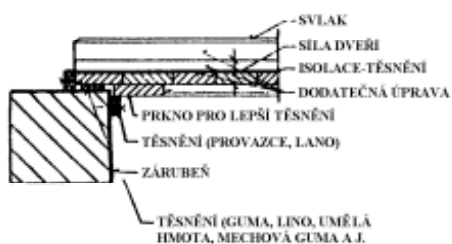


ÚPRAVA DVEŘÍ - 3. UTĚŠŇOVÁNÍ DŘEVĚNÝCH DVEŘÍ

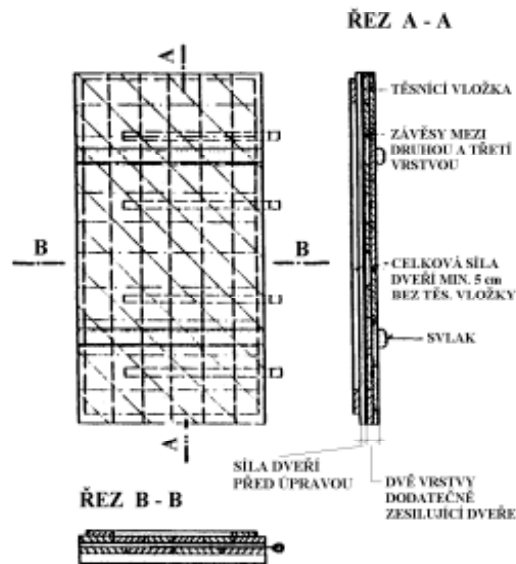
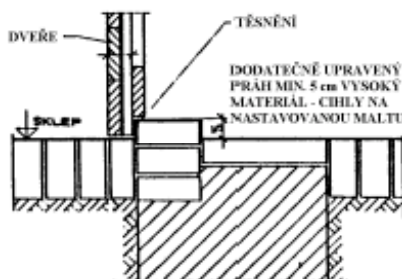

UPEVNĚNÍ TĚSNĚNÍ KOLEM DVEŘÍ

ÚPRAVA PRAHU

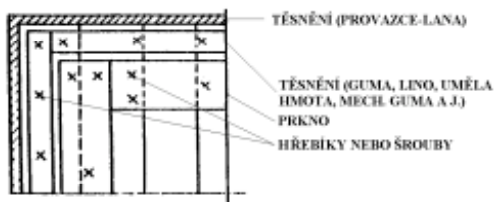
TAM, KDE NEJÍ PRAH U DVEŘÍ JE NUTNO PROVĚST ÚPRAVU



DVEŘE S VÍCE VRSTVAMI PRKEN NEBO LATÍ (PRO ZESÍLENÍ JE MOŽNO POUŽÍT I DŘEVĚNÉHO MATERIÁLU Z PŘÍČEK-LATĚ VE SKLEPĚ)



POHLED NA DVEŘE



POZNÁMKA :

- 1) ÚPRAVA PRAHU MŮŽE BYT PROVEDENA TAKÉ DŘEVEM (HRANOL)
- 2) V PŘÍPADĚ, ŽE PRKNA JIŽ JSOU K DISPOZICI NEDÁVAJÍ SE STÁVAJÍCÍ SÍLOU DVEŘÍ 5 cm, JE NUTNO PROVĚST TŘI I VÍCE VRSTEV PRKEN NEBO PŘEKLIŽKY, MUSÍ VŠAK BYT PAMATOVÁNO NA VAHU DVEŘÍ A JE NUTNO VOLIT VÍCE ZÁVĚSŮ

Obr. 7