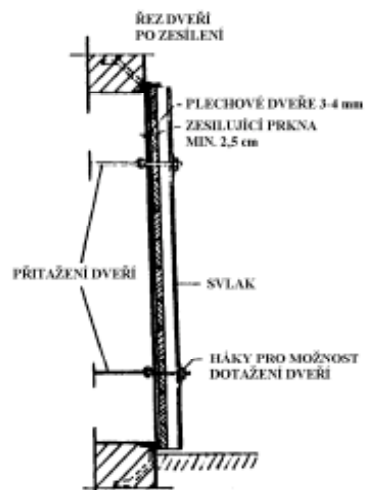
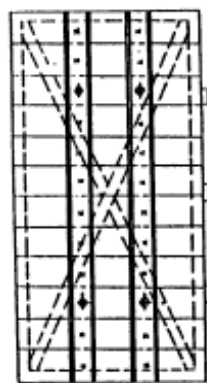


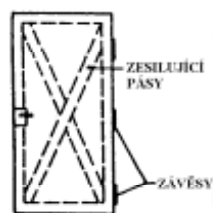
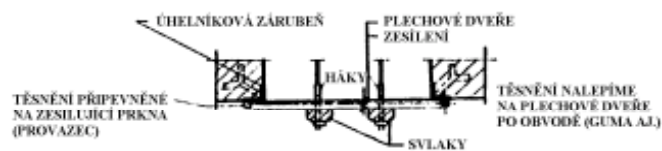
ÚPRAVA DVEŘÍ - 4. ZESILOVÁNÍ PLECHOVÝCH DVEŘÍ

ÚPRAVA PLECHOVÝCH DVEŘÍ

DETAIL UPEVNĚNÍ TĚSNĚNÍ



PŮDORYS



POZNÁMKA: PŘI ZESILOVÁNÍ PLECHOVÝCH DVEŘÍ MŮŽEME POUŽÍT DŘEVO, NENÍ-LI PŘI PROVÁDĚNÍ ZESILENÍ DALŠÍMI PLECHY A ÚHELNIKY ODBORNÍK S NAŘADÍM. V KAŽDEM PŘÍPADĚ MUSÍ BÝT K DISPOZICI VRTAČKA NA ŽELEZO, ABY MOHLA BÝT PŘÍPEVNĚNÁ ZESILOUJÍCÍ PRKNA ŠROUBY DO DŘEVA (VRUTY) NEBO I HŘEBÍKY. NENÍ-LI ANI VRTAČKA, POUŽIJEME PRO DÍRY V PLECHU PROBJAK. JESTLIŽE NEJSOU UVEDENÉ NASTROJE PO RUCI, NUTNO DVEŘE VYMĚNIT ZA DŘEVĚNÉ, KTERÉ SE DAJÍ LÉPE ZESILOVAT.

Obr. 8