



ANALÝZA ZÁSAHOVÉ ČINNOSTI

pro potřeby IMZ JPO II

(březen 2013)

Martin Adamec



ZPŮSOB POČÍTÁNÍ ZÁSAHŮ JEDNOTKÁM

Zásahem nazýváme činnost jednotky a složky IZS u události včetně prověřovacího cvičení nezávisle na tom, zda je za ni požadována finanční náhrada nebo ne.

- V rámci statistických ročenek se uvádějí údaje o:
 - sledovaném území – zejména **POČET UDÁLOSTÍ**,
 - zásahové činnosti jednotek PO – **POČET ZÁSAHŮ** dané JPO.

- **Hodnota počtu zásahů jednotky se často liší od hodnoty počtu událostí, ke kterým byla povolána (hovorově nazýváno počtem výjezdů).**

- **Do zásahové činnosti JPO v rámci statistických výstupů se např. nezapočítávají:**
 - odvolání JPO operačním střediskem při jízdě k události (jednotka nedojede na místo),
 - požární asistence u předem dohodnutých činností (kulturní a sportovní akce, pálení),
 - zásahy u událostí, u kterých nehrozí nebezpečí z prodlení,
 - prověřovací a taktická cvičení.

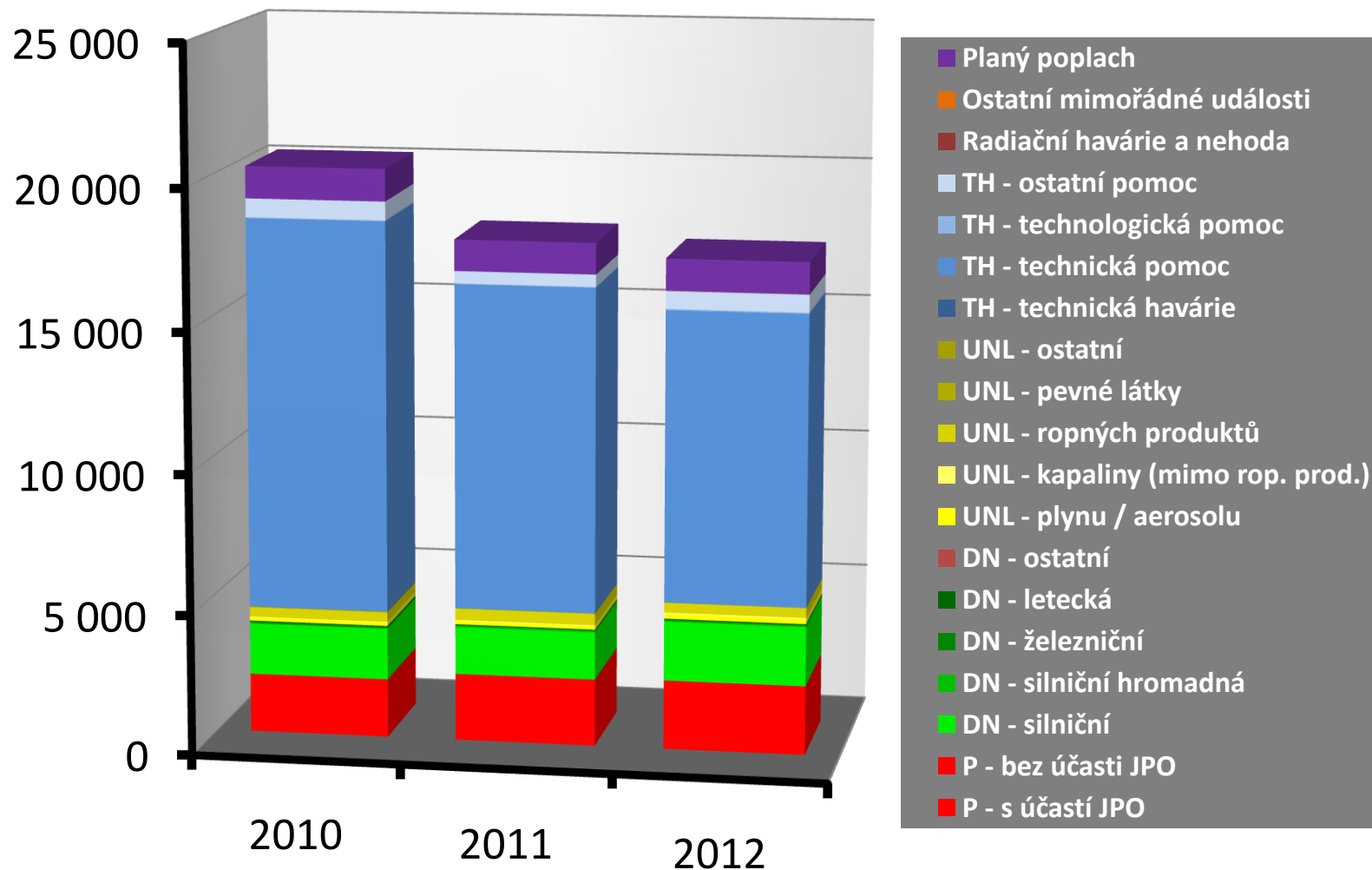


Srovnání počtu událostí za poslední 3 roky – Moravskoslezský kraj

Skupina typu	Typ události	Sledované období		
		2010	2011	2012
Požár	P - s účastí JPO	2 002	2 326	2 400
	P - bez účasti JPO	87	66	64
Dopravní nehoda	DN - silniční	1 834	1 697	2 114
	DN - silniční hromadná	27	44	41
	DN - železniční	79	60	67
	DN - letecká	0	0	2
	DN - ostatní	9	7	5
Únik nebezpečné chemické látky	UNL - plynu / aerosolu	113	114	161
	UNL - kapaliny (mimo rop. prod.)	29	39	55
	UNL - ropných produktů	345	410	351
	UNL - pevné látky	0	1	0
	UNL - ostatní	26	13	6
Technická havárie	TH - technická havárie	1	0	0
	TH - technická pomoc	13 938	11 572	10 365
	TH - technologická pomoc	38	24	43
	TH - ostatní pomoc	659	434	625
Radiační havárie a nehoda	Radiační havárie a nehoda	0	0	0
Ostatní mimořádné události	Ostatní mimořádné události	0	0	9
Planý poplach	Planý poplach	1 142	1 110	1 127
Událostí celkem		20 329	17 917	17 435



Srovnání počtu událostí za poslední 3 roky – Moravskoslezský kraj





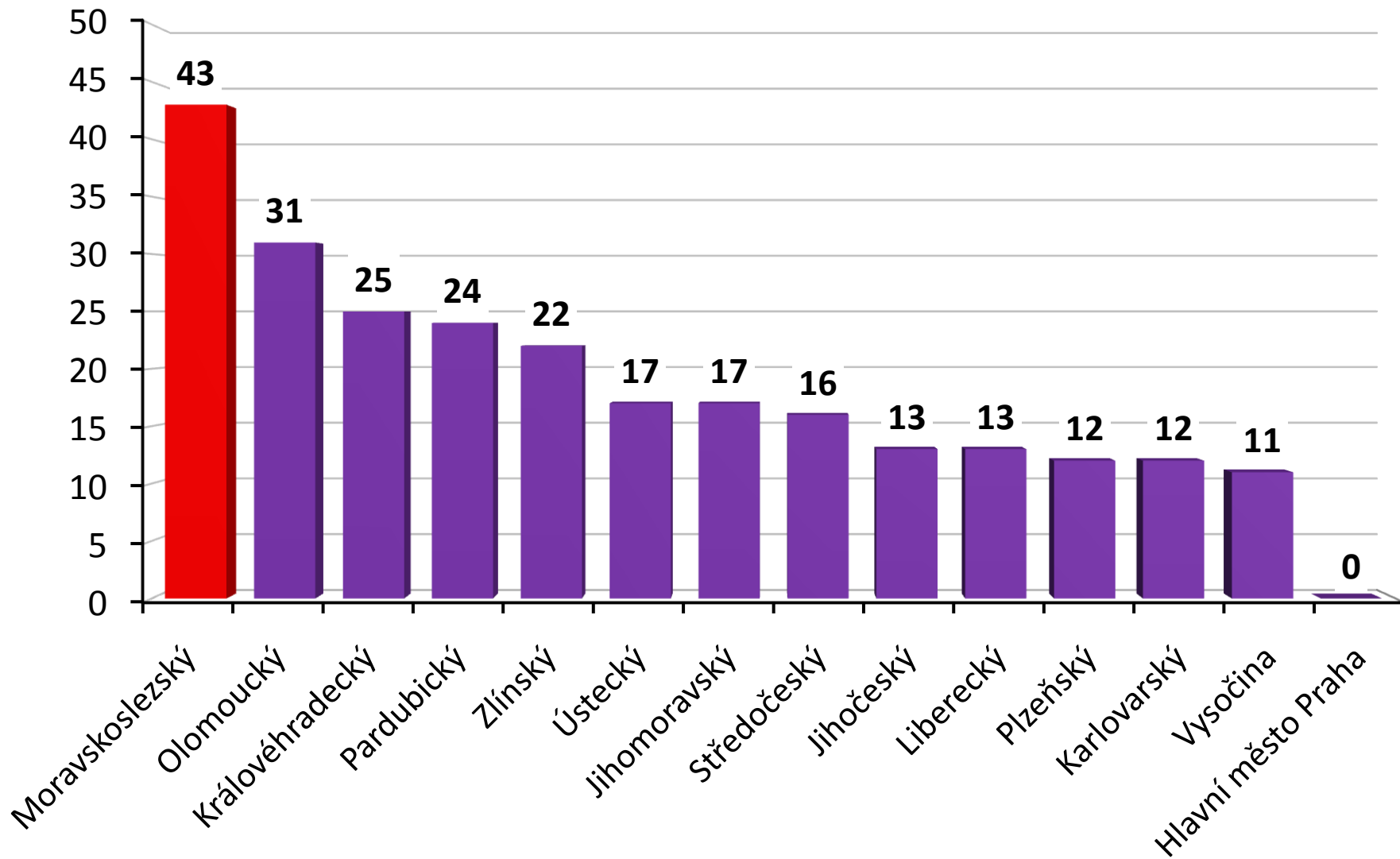
JEDNOTKY KATEGORIE

JPO II

analýza zásahové činnosti za rok 2012



Srovnání počtu jednotek PO kategorie JPO II v ČR



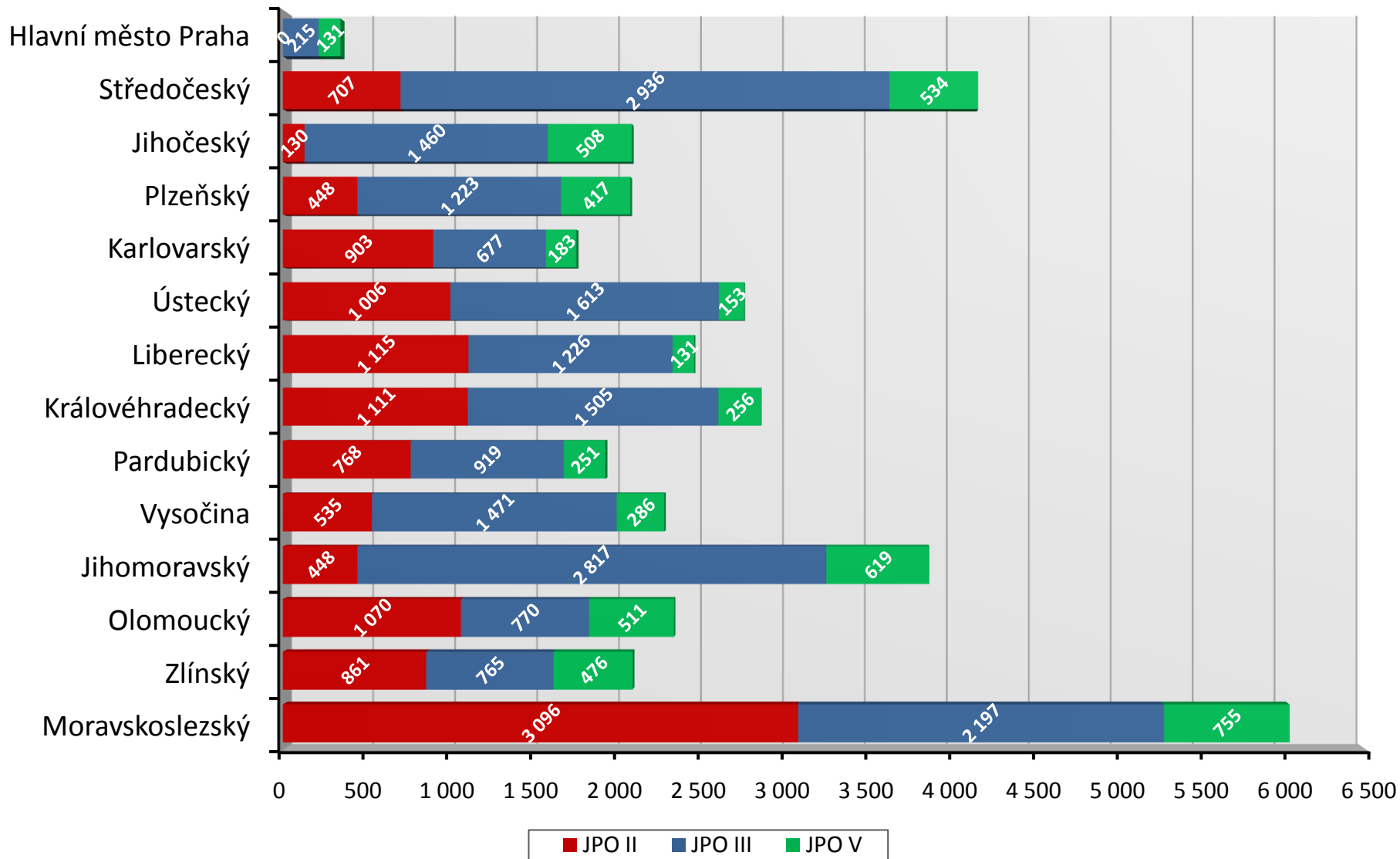


Počet zásahů JSDH obcí dle kategorií JPO v ČR

Kraj ČR	Počet zásahů dle kategorie JPO			
	JPO II	JPO III	JPO V	Celkem
Hlavní město Praha	0	215	131	346
Středočeský	707	2 936	534	4 177
Jihočeský	130	1 460	508	2 098
Plzeňský	448	1 223	417	2 088
Karlovarský	903	677	183	1 763
Ústecký	1 006	1 613	153	2 772
Liberecký	1 115	1 226	131	2 472
Královéhradecký	1 111	1 505	256	2 872
Pardubický	768	919	251	1 938
Vysočina	535	1 471	286	2 292
Jihomoravský	448	2 817	619	3 884
Olomoucký	1 070	770	511	2 351
Zlínský	861	765	476	2 102
Moravskoslezský	3 096	2 197	755	6 048
Celkem	12 198	19 794	5 211	37 203



Počet zásahů JSDH obcí dle kategorií JPO v ČR





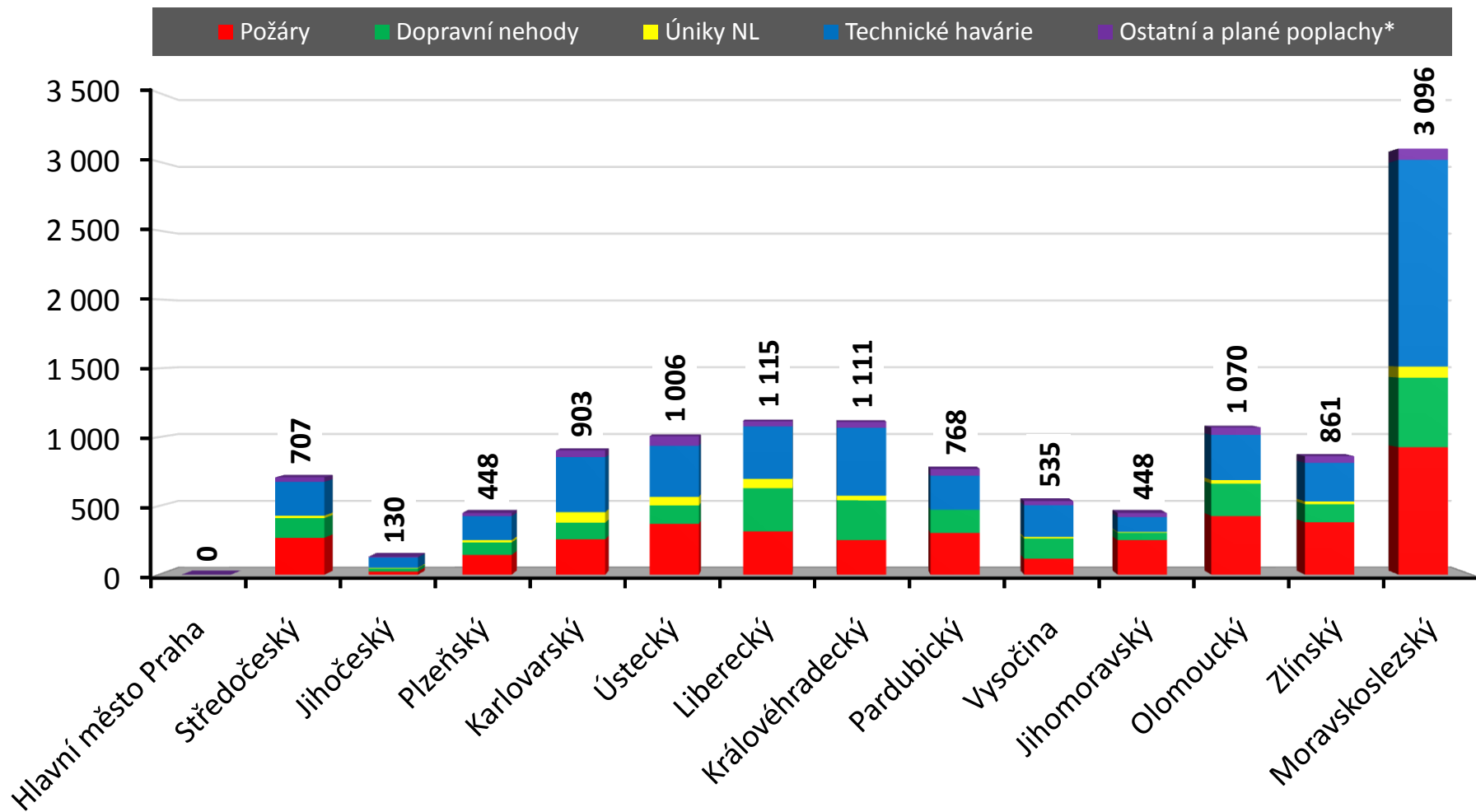
Základní informace o zásahové činnosti JSDH obcí kat. JPO II v ČR

Kraj ČR	Počet JPO II	Počet zásahů					Celkem	Průměr na JPO
		Požáry	Dopravní nehody	Úniky NL	Technické havárie	Ostatní a plané poplachy*		
Hlavní město Praha	0	0	0	0	0	0	0	0,0
Středočeský	16	268	143	18	246	32	707	44,2
Jihočeský	13	23	23	4	75	5	130	10,0
Plzeňský	12	144	90	17	175	22	448	37,3
Karlovarský	12	257	121	76	401	48	903	75,3
Ústecký	17	369	134	62	372	69	1 006	59,2
Liberecký	13	315	313	68	382	37	1 115	85,8
Královéhradecký	25	252	288	34	493	44	1 111	44,4
Pardubický	24	303	169	0	247	49	768	32,0
Vysočina	11	116	147	11	231	30	535	48,6
Jihomoravský	17	251	54	5	109	29	448	26,4
Olomoucký	31	426	235	27	327	55	1 070	34,5
Zlínský	22	381	131	20	280	49	861	39,1
Moravskoslezský	43	926	506	80	1 502	82	3 096	72,0
Celkem	256	4 031	2 354	422	4 840	551	12 198	47,6

* Ostatní = Radiční havárie a nehody + ostatní mimořádné události



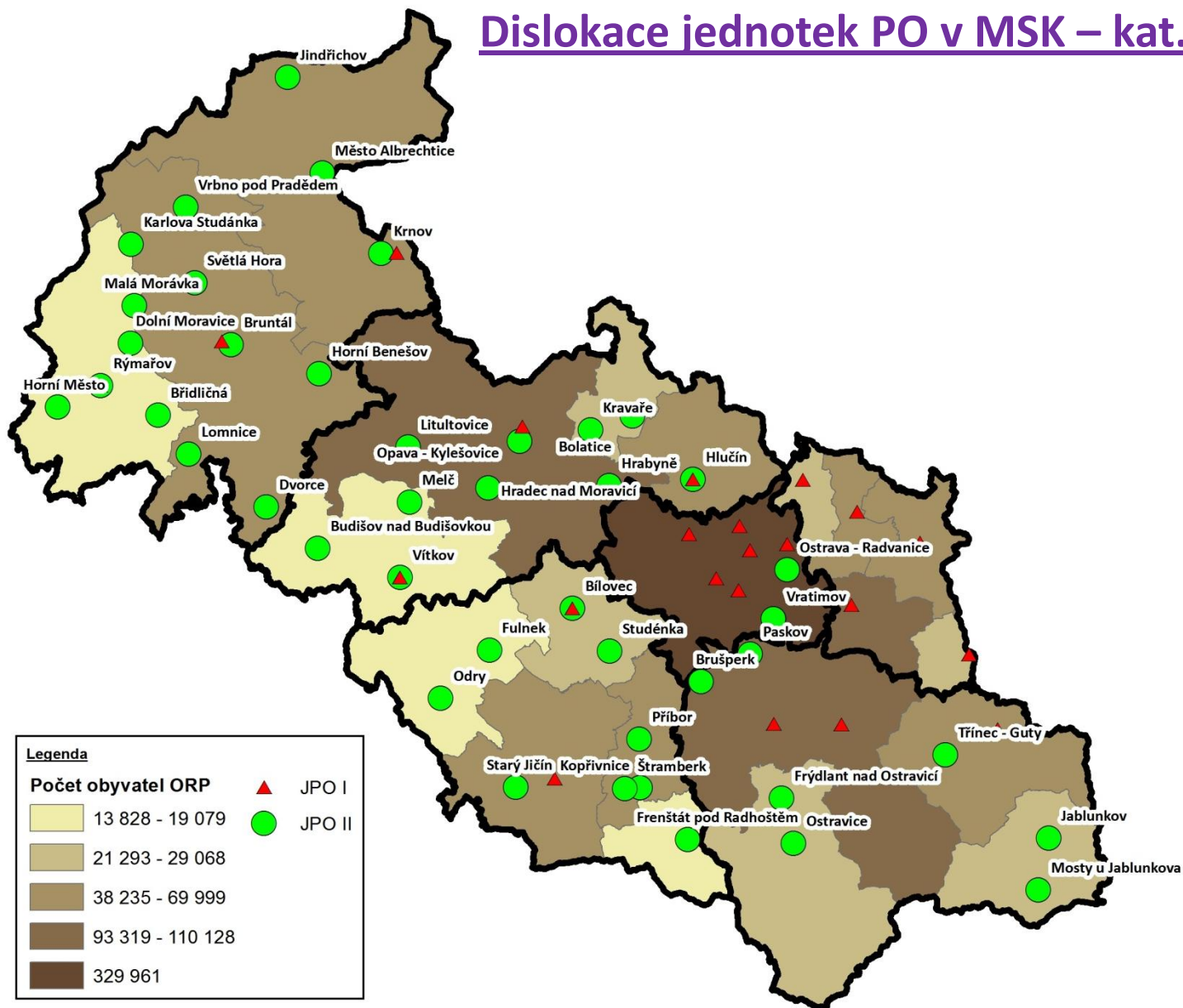
Srovnání počtu zásahů jednotek PO kategorie JPO II v ČR



* Ostatní = Radiční havárie a nehody + ostatní mimořádné události



Dislokace jednotek PO v MSK – kat. JPO I a II





Počet zásahů JSDH obcí kategorie JPO II – ÚO Bruntál

JPO II	Typ události							Celkem
	P	DN	ÚNL	TH	RHaN	OMU	PP	
Bruntál	27	4	1	26	0	0	5	63
Břidličná	16	0	0	9	0	0	1	26
Dolní Moravice	7	0	0	5	0	0	0	12
Dvorce	7	1	0	13	0	0	0	21
Horní Benešov	27	16	0	19	0	0	0	62
Horní Město	7	0	0	3	0	0	0	10
Jindřichov	17	0	0	25	0	0	1	43
Karlova Studánka	5	2	0	5	0	0	0	12
Krnov	60	26	4	62	0	0	5	157
Lomnice	10	13	0	13	0	0	0	36
Malá Morávka	5	0	0	1	0	0	0	6
Město Albrechtice	29	16	2	47	0	0	1	95
Rýmařov	18	21	0	12	0	0	0	51
Světlá Hora	15	3	0	11	0	0	1	30
Vrbno pod Pradědem	19	13	2	55	0	0	0	89
Celkem	269	115	9	306	0	0	14	713



Počet zásahů JSDH obcí kategorie JPO II – ÚO Frýdek-Místek

JPO II	Typ události							Celkem
	P	DN	ÚNL	TH	RHaN	OMU	PP	
Brušperk	9	2	0	11	0	0	2	24
Frýdlant n. Ostravicí	36	32	7	40	0	0	3	118
Jablunkov	47	20	7	49	0	0	3	126
Mosty u Jablunkova	17	32	2	204	0	0	2	257
Ostravice	13	1	1	18	0	0	0	33
Paskov	13	1	0	12	0	0	1	27
Třinec - Guty	57	30	2	62	0	0	1	152
Celkem	192	118	19	396	0	0	12	737



Počet zásahů JSDH obcí kategorie JPO II – ÚO Nový Jičín

JPO II	Typ události							Celkem
	P	DN	ÚNL	TH	RHaN	OMU	PP	
Bílovec	8	11	0	32	0	0	1	52
Frenštát p. Radhoštěm	25	21	7	109	0	0	5	167
Fulnek	18	17	0	54	0	0	3	92
Kopřivnice	36	23	13	125	0	0	8	205
Odry	18	13	1	29	0	0	1	62
Příbor	21	17	1	42	0	0	6	87
Starý Jičín	23	18	1	13	0	0	5	60
Studénka	14	10	0	30	0	0	3	57
Štramberk	16	1	0	12	0	0	1	30
Celkem	179	131	23	446	0	0	33	812



Počet zásahů JSDH obcí kategorie JPO II – ÚO Opava

JPO II	Typ události							Celkem
	P	DN	ÚNL	TH	RHaN	OMU	PP	
Bolatice	2	1	0	27	0	0	0	30
Budišov n. Budišovkou	18	4	3	11	0	0	0	36
Hlučín	24	34	2	30	0	0	4	94
Hrabyně	11	14	9	21	0	0	0	55
Hradec nad Moravicí	14	6	0	20	0	0	0	40
Kravaře	13	1	1	16	0	0	0	31
Litultovice	18	8	0	6	0	0	0	32
Melč	17	0	1	6	0	0	0	24
Opava - Kylešovice	57	18	2	16	0	0	4	97
Vítkov	19	10	4	21	0	0	0	54
Celkem	193	96	22	174	0	0	8	493

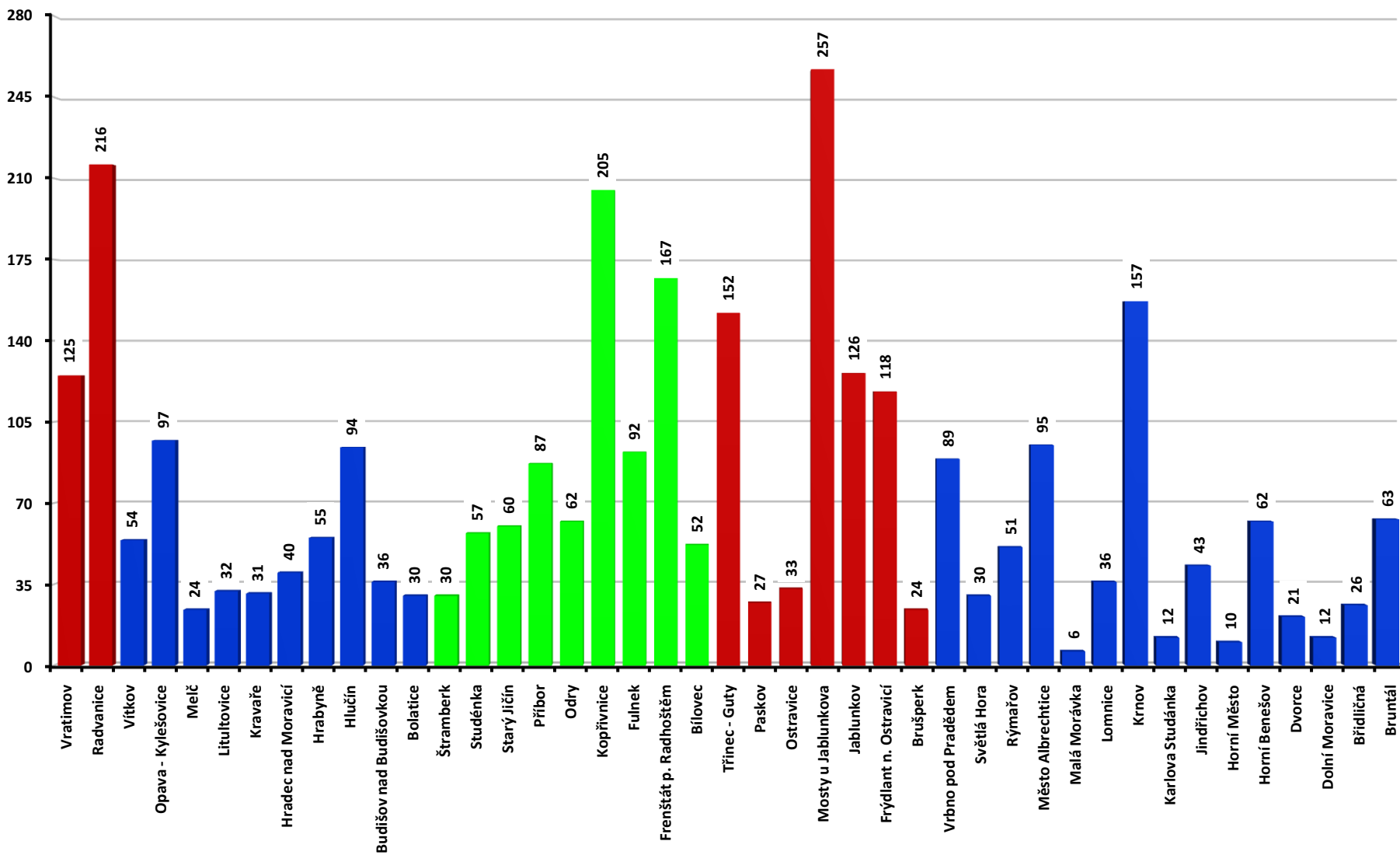
Počet zásahů JSDH obcí kategorie JPO II – ÚO Ostrava

JPO II	Typ události							Celkem
	P	DN	ÚNL	TH	RHaN	OMU	PP	
Radvanice	74	34	2	96	0	0	10	216
Vratimov	19	12	5	84	0	0	5	125
Celkem	93	46	7	180	0	0	15	341





Počet zásahů JSDH kategorie JPO II dle územních odborů HZS MSK





LIKVIDACE OBTÍŽNÉHO HMYZU



analýza zásahové činnosti za rok 2012



LOH - základní informace o událostech

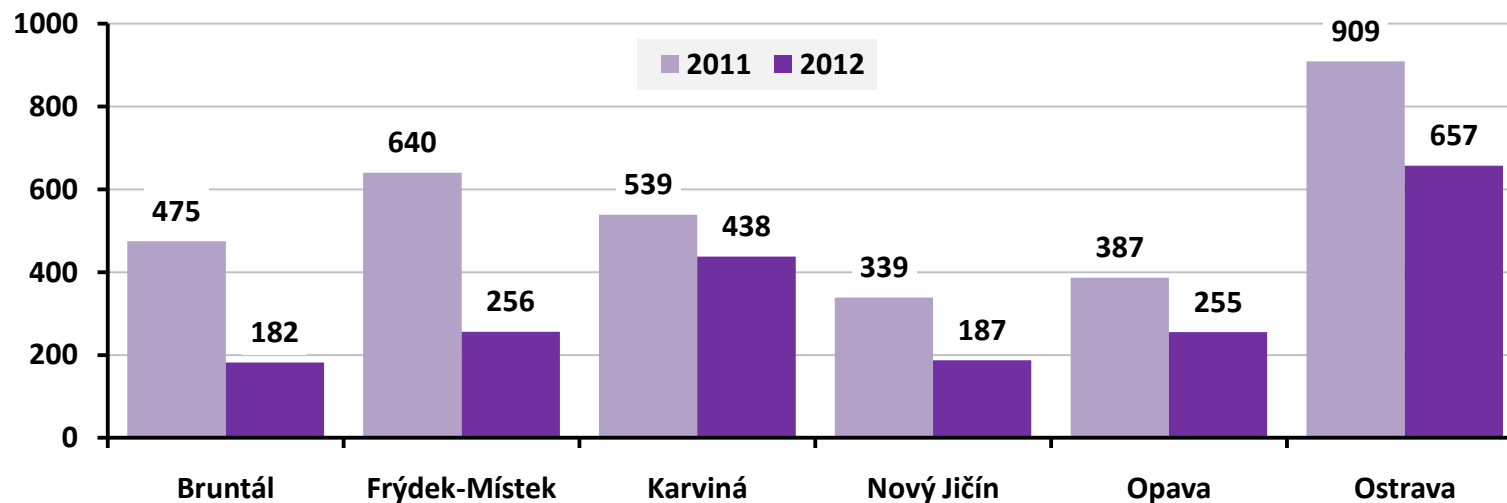
Ukazatel	2011	2012	Rozdíl
Počet události:	3 289	1 975	1 314
Počet zásahů dle kategorií JPO:			
- JPO I	1 136	851	285
- JPO II	836	341	495
- JPO III	1 068	580	488
- JPO V	291	225	516
- J HZP nebo JSDHP	69	27	42
Počet zásahů celkem:	3 400	2 024	1 376

Pozn.: Jedná se o události, které byly při ukončení na OPIS zatypovány jako „Technické pomoci – Likvidace hmyzu“.



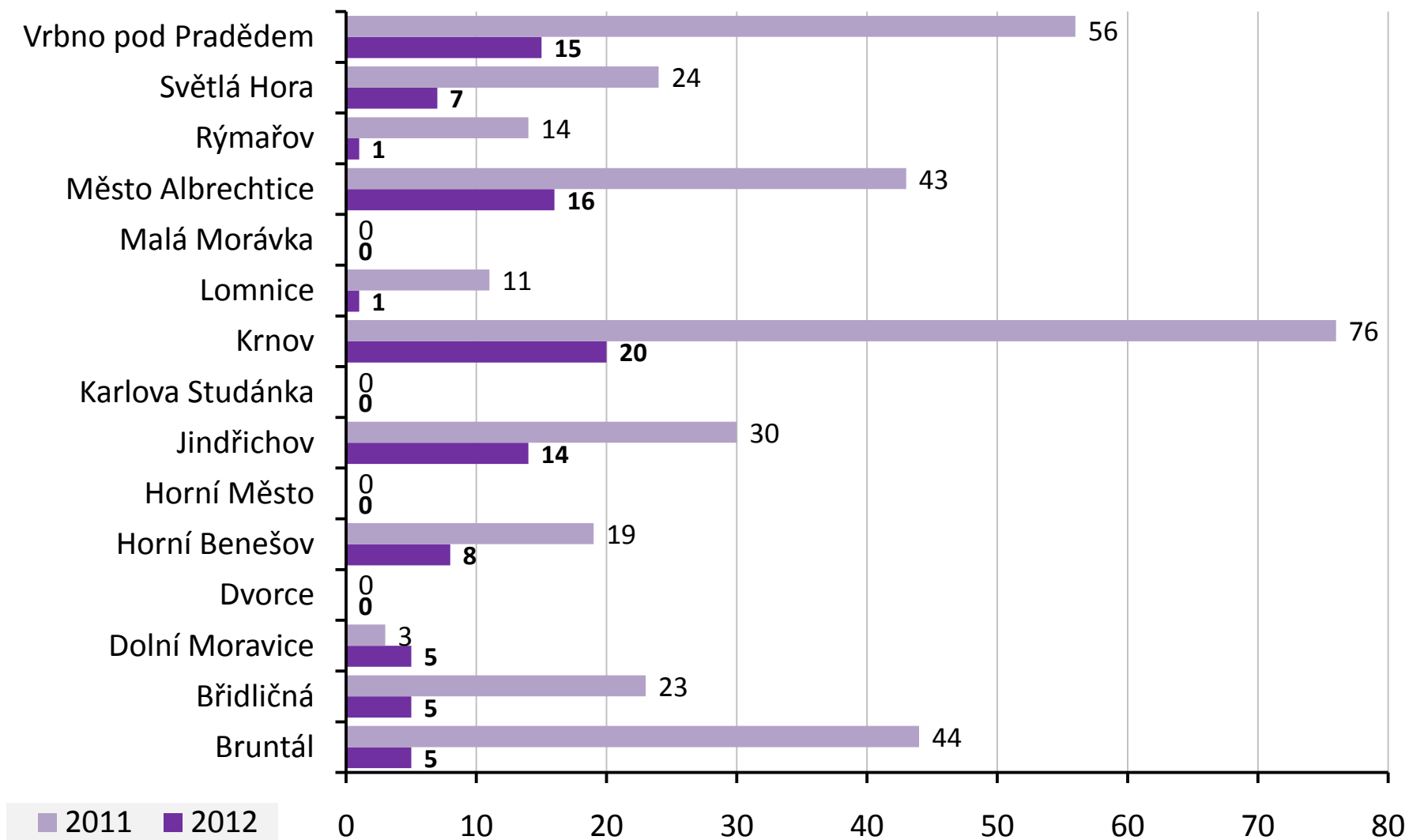
LOH - základní informace o událostech dle ÚO

Územní odbor	Rok		Celkem	
	2011	2012	Událostí	Rozdíl
Bruntál	475	182	657	293
Frýdek-Místek	640	256	896	384
Karviná	539	438	977	101
Nový Jičín	339	187	526	152
Opava	387	255	642	132
Ostrava	909	657	1 566	252
MS kraj celkem	3 289	1 975	5 264	1 314



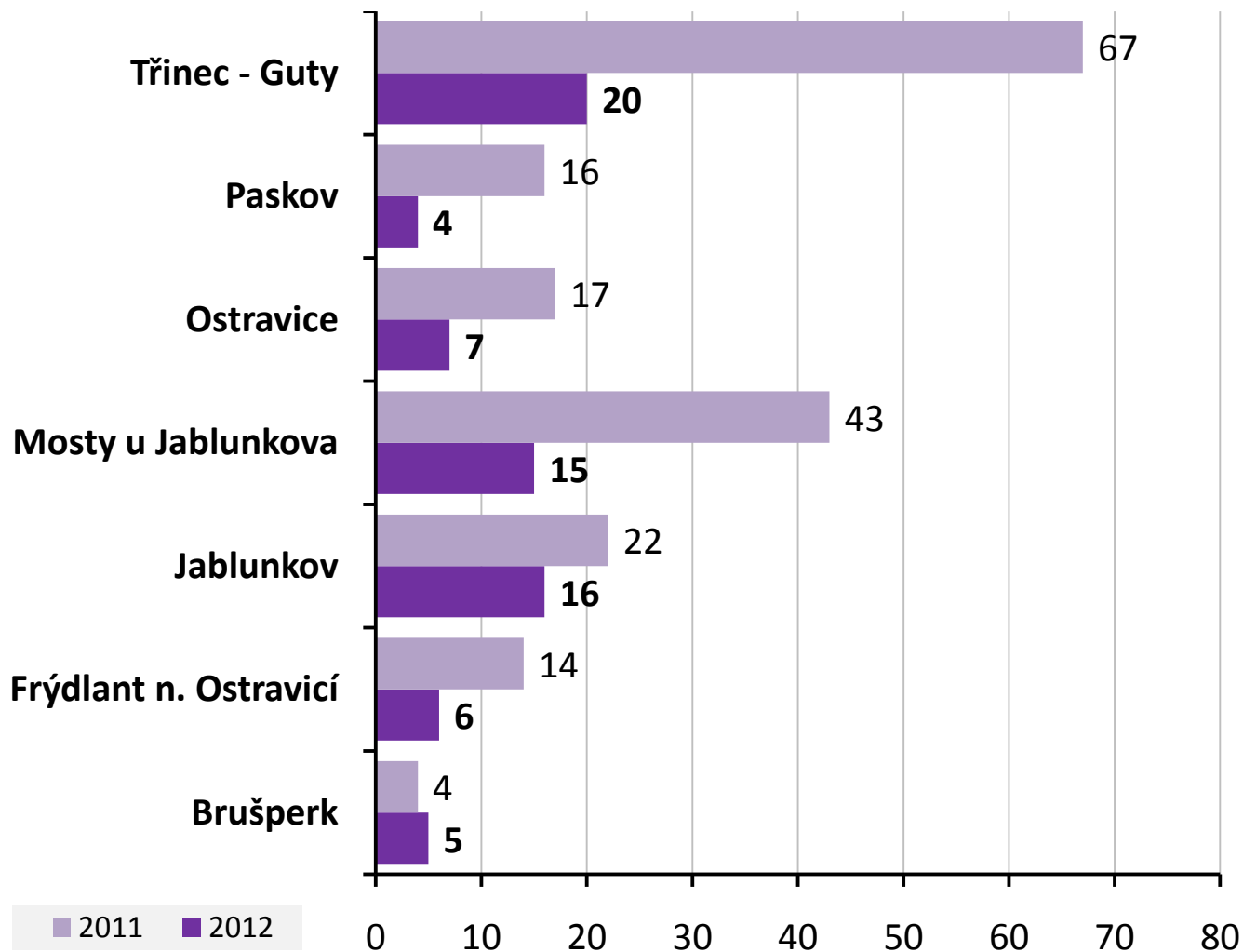


LOH - počty zásahů JSDH kat. JPO II - ÚO Bruntál



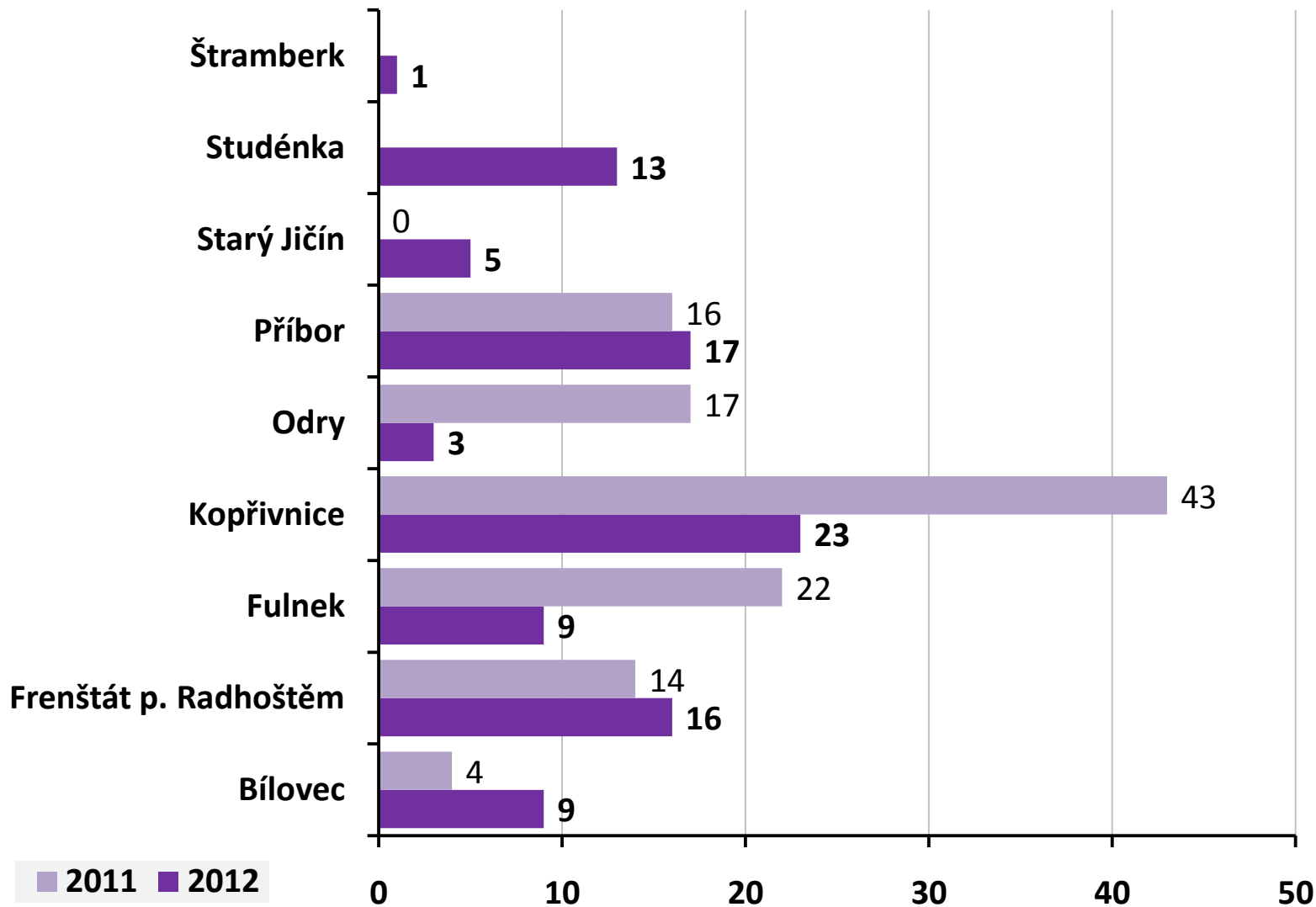


LOH - počty zásahů JSDH kat. JPO II - ÚO Frýdek-Místek



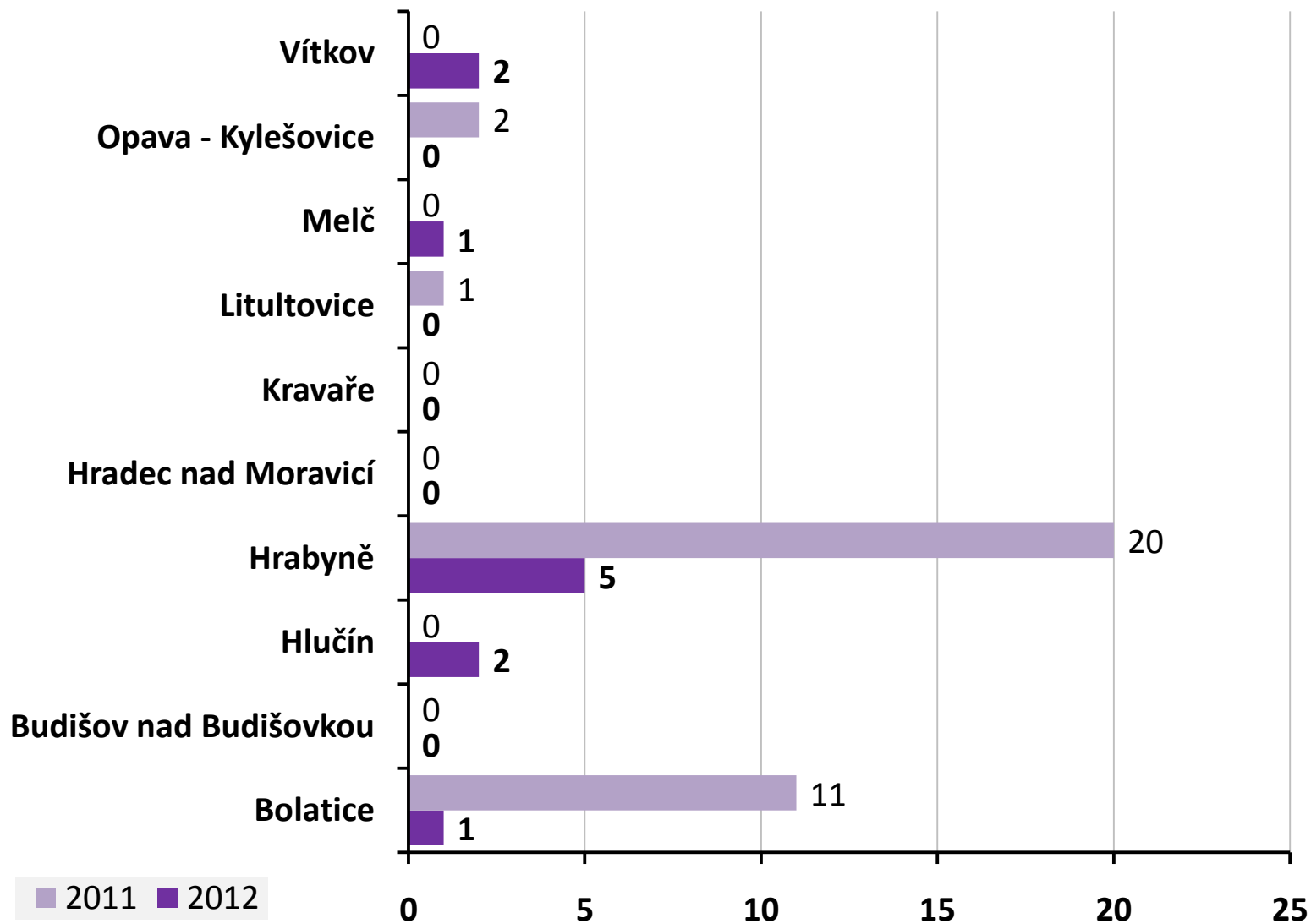


LOH - počty zásahů JSDH kat. JPO II - ÚO Nový Jičín



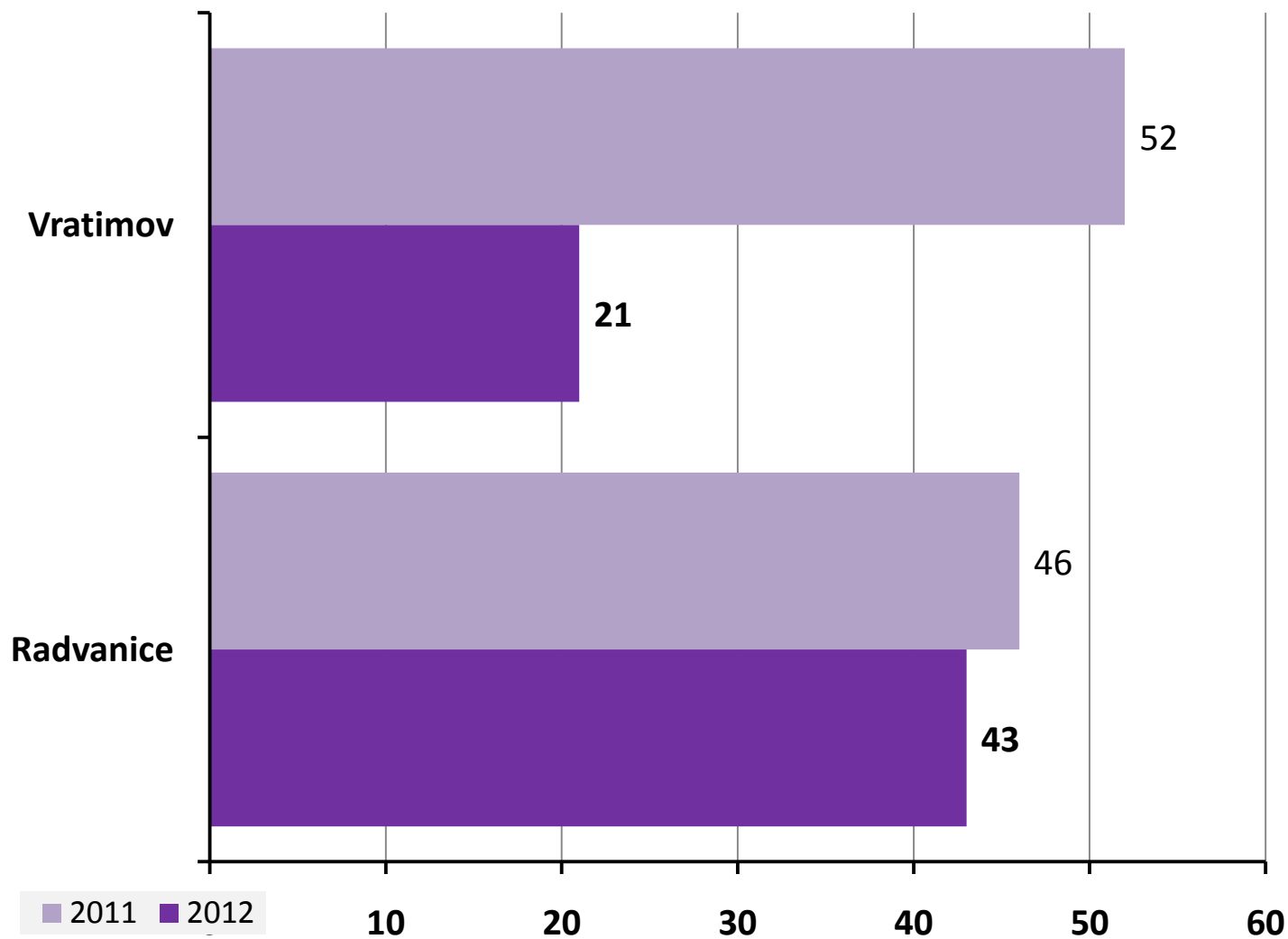


LOH - počty zásahů JSDH kat. JPO II - ÚO Opava





LOH - počty zásahů JSDH kat. JPO II - ÚO Ostrava





VNIKÁNÍ



DO UZAVŘENÝCH PROSTOR

analýza zásahové činnosti za rok 2012

VUP - základní informace o událostech

Ukazatel	2011	2012	Rozdíl
Počet události:	1 769	1 887	118
Počet zásahů dle kategorií JPO:			
- JPO I	1 511	1 822	311
- JPO II	93	151	58
- JPO III	10	11	1
- JPO V	0	0	0
- J HZP nebo JSDHP	18	22	4
Počet zásahů celkem:	1 632	2 006	374

Pozn.: Jedná se o události, které byly při ukončení na OPIS zatypovány jako „Technické pomoci – Otevření uzavřených prostor“.

VUP - počty zásahů JSDH kat. JPO II - ÚO Bruntál

Jednotka PO	Rok		Celkem
	2011	2012	
Bruntál	2	0	2
Břidličná	0	0	0
Dolní Moravice	0	0	0
Dvorce	0	1	1
Horní Benešov	0	0	0
Horní Město	0	0	0
Jindřichov	0	0	0
Karlova Studánka	0	0	0
Krnov	2	4	6
Lomnice	1	1	2
Malá Morávka	0	0	0
Město Albrechtice	2	1	3
Rýmařov	0	0	0
Světlá Hora	0	0	0
Vrbno pod Pradědem	3	5	8
Celkem	10	12	22

VUP - počty zásahů JSDH kat. JPO II - ÚO Frýdek-Místek

Jednotka PO	Rok		Celkem
	2011	2012	
Brušperk	0	0	0
Frýdlant nad Ostravicí	7	13	20
Jablunkov	3	7	10
Mosty u Jablunkova	0	7	7
Ostravice	0	0	0
Paskov	0	0	0
Třinec - Guty	2	0	0
Celkem	12	27	37

VUP - počty zásahů JSDH kat. JPO II – ÚO Nový Jičín

Jednotka PO	Rok		Celkem
	2011	2012	
Bílovec	0	1	1
Frenštát pod Radhoštěm	22	25	47
Fulnek	2	0	2
Kopřivnice	30	36	66
Odry	2	0	2
Příbor	1	5	6
Starý Jičín	1	0	1
Studénka	5	2	7
Štramberk	0	1	1
Celkem	63	70	133

VUP - počty zásahů JSDH kat. JPO II - ÚO Opava

Jednotka PO	Rok		Celkem
	2011	2012	
Bolatice	0	1	1
Budišov nad Budišovkou	0	0	0
Hlučín	0	3	3
Hrabyně	0	2	2
Hradec nad Moravicí	0	1	1
Kravaře	0	0	0
Litultovice	0	0	0
Melč	0	0	0
Opava - Kylešovice	0	2	2
Vítkov	0	0	0
Celkem	0	9	9



VUP - počty zásahů JSDH kat. JPO II - ÚO Ostrava

Jednotka PO	Rok		Celkem
	2011	2012	
Radvanice	2	4	6
Vratimov	6	29	35
Celkem	8	33	41



SPOLEČNÁ ÚČAST JEDNOTEK PO U UDÁLOSTÍ

analýza zásahové činnosti za rok 2012

Počty událostí z pohledu společného zásahu kategorií JPO

Jednotka PO	Územní odbor						Σ
	BR	FM	KI	NJ	OP	OV	
Jen HZS MSK	668	968	1 883	502	980	6 163	11 164
Jen SDH obcí	239	565	383	325	171	444	2 127
Jen JPO II	219	305	-	245	64	123	956
HZS + SDH	325	598	384	459	405	378	2 549
HZS + JPO II	270	255	-	365	230	172	1 292



Počty událostí z pohledu společného zásahu kategorií JPO

