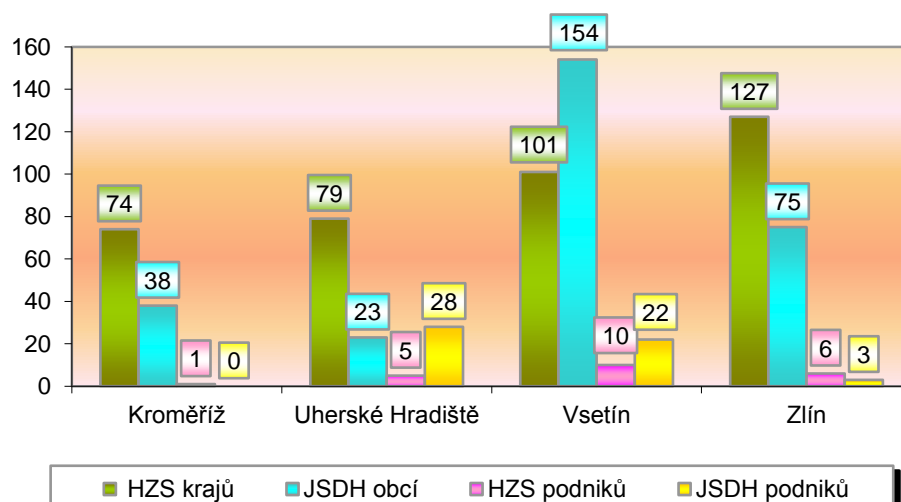


I. Základní statistické údaje o zásahové činnosti za květen 2014

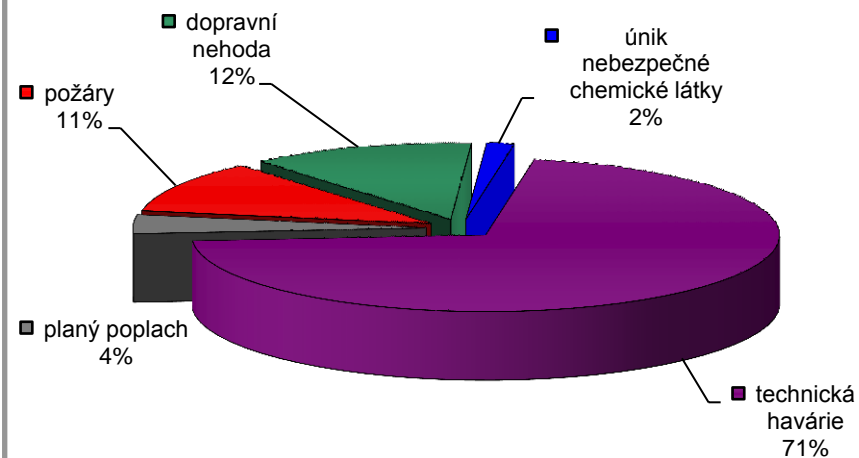
Tab. 1 Přehled počtu zásahů v okresech Zlínského kraje

Okres (kraj) / jednotka	Počet událostí	ZASAHY				
		všech jednotek PO	HZZ krajů	JSDH obcí	HZZ podniků	JSDH podniků
Kroměříž	79	113	74	38	1	0
Uherské Hradiště	94	135	79	23	5	28
Vsetín	203	287	101	154	10	22
Zlín	151	211	127	75	6	3
Zlínský	527	746	381	290	22	53

Graf 1 Porovnání počtu zásahů v okresech Zlínského kraje



Graf 2 Procentuální podíl typů událostí



II. Základní statistické údaje o událostech za květen 2014

Tab. 2 Přehled počtu událostí v okresech Zlínského kraje

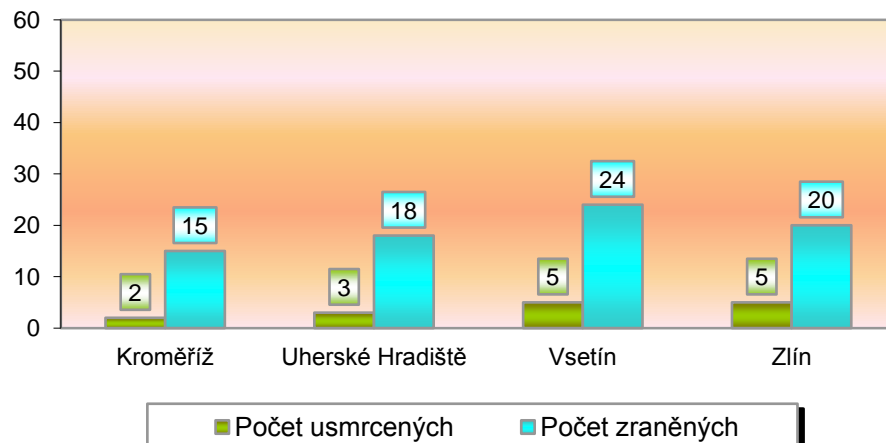
Typ události / okres (kraj)	Kroměříž	Uherské Hradiště	Vsetín	Zlín	Zlínský
12 - P - s účastí jednotky PO	17	11	14	14	56
19 - P - bez účasti jednotky PO	0	2	0	0	2
Požáry celkem	17	13	14	14	58
21 - DN - silniční	9	20	13	19	61
22 - DN - silniční hromadná	0	0	0	0	0
23 - DN - železniční (vč. metra)	1	2	0	1	4
24 - DN - letecká	0	0	0	0	0
25 - DN - ostatní	0	0	0	0	0
Dopravní nehody celkem	10	22	13	20	65
41 - UNL - únik plynu/aerosolu	0	0	2	1	3
42 - UNL - únik kapaliny	1	0	0	0	1
43 - UNL - únik ropných prod.	0	0	3	1	4
44 - UNL - únik pevné látky	0	0	0	0	0
45 - UNL - ostatní	0	0	0	0	0
Únik nebezpečných látek celkem	1	0	5	2	8
51 - TH - technická havárie	0	0	0	0	0
52 - TH - technická pomoc	48	50	148	99	345
53 - TH - technologická pomoc	0	0	2	1	3
54 - TH - ostatní pomoc	3	5	11	8	27
Technické havárie celkem	51	55	161	108	375
61 - Radiační havárie a nehoda	0	0	0	0	0
71 - Ostatní mimořádné události	0	0	0	0	0
81 - Planý poplach	0	4	10	7	21
Události celkem	79	94	203	151	527

III. Následky mimořádných událostí - usmrcení, zranění, evakuování a zachránění za květen 2014

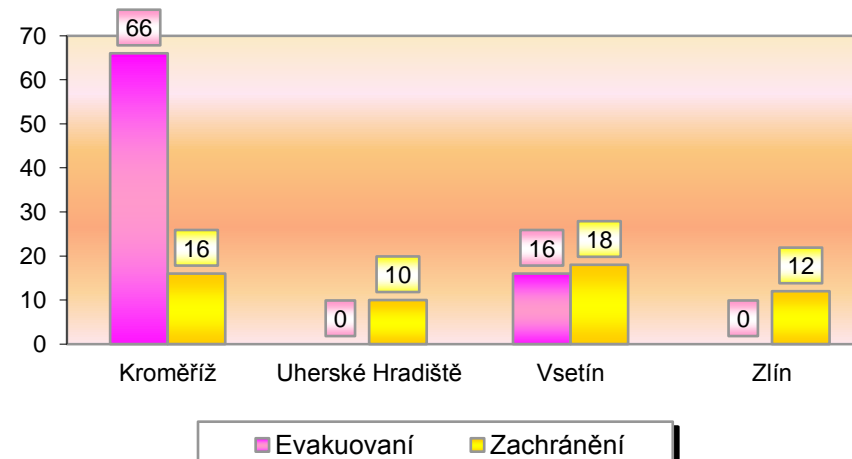
Tab. 3 Souhrn usmrcených, zraněných, evakuovaných a zachráněných osob při událostech v okresech Zlínského kraje

Okres (kraj)	Počet usmrcených			Počet zraněných			Evakuování	Zachránění
	osob	hasičů HZZ	hasičů JSDH	osob	hasičů HZZ	hasičů JSDH		
Kroměříž	2	0	0	15	1	2	66	16
Uherské Hradiště	3	0	0	18	0	0	0	10
Vsetín	5	0	0	24	0	1	16	18
Zlín	5	0	0	20	0	1	0	12
Zlínský	15	0	0	77	1	4	82	56

Graf 3 Přehled počtu usmrcených a zraněných osob při událostech v okresech Zlínského kraje



Graf 4 Přehled počtu zachráněných a evakuovaných osob při událostech v okresech Zlínského kraje

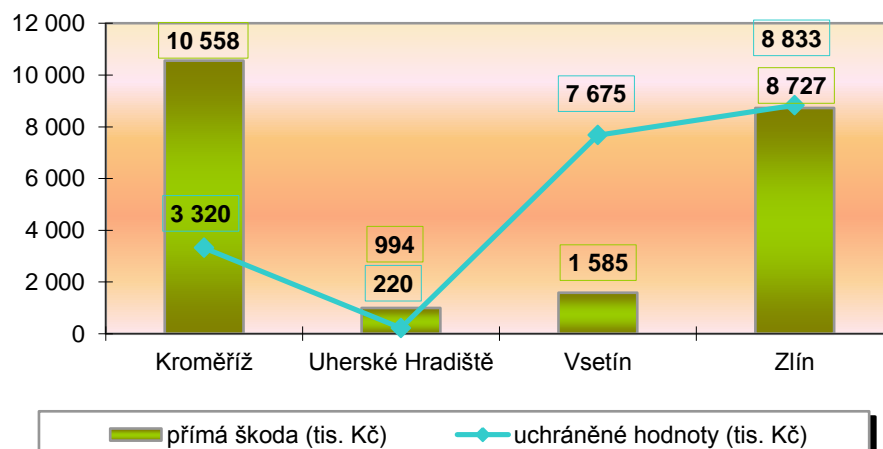


IV. Základní statistické údaje o událostech typu požár za květen 2014

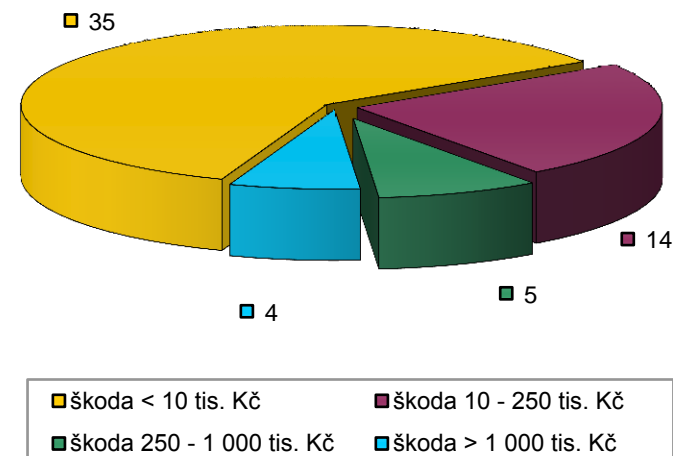
Tab. 4 Základní údaje o požárech

Údaje o požárech / okres (kraj)	Kroměříž	Uherské Hradiště	Vsetín	Zlín	Zlínský
škoda < 10 tis. Kč	11	8	7	9	35
škoda 10 - 250 tis. Kč	4	4	5	1	14
škoda 250 - 1 000 tis. Kč	0	1	2	2	5
škoda > 1 000 tis. Kč	2	0	0	2	4
počet požárů	17	13	14	14	58
přímá škoda (tis. Kč)	10 558	994	1 585	8 727	21 864
uchráněné hodnoty (tis. Kč)	3 320	220	7 675	8 833	20 048
usmrceno osob	0	0	0	0	0
zraněno osob	4	0	1	2	7

Graf 5 Přehled přímé škody a uchráněné hodnoty v tis. Kč při požárech v okresech Zlínského kraje



Graf 6 Přehled počtu požárů podle škody v tis. Kč ve Zlínském kraji



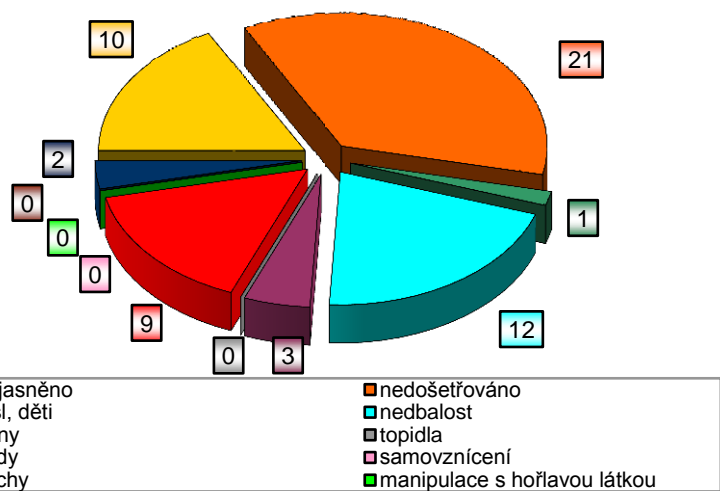
V. Požáry podle příčiny a činnosti při vzniku za květen 2014

Tab. 5 Požáry podle příčiny a činnosti při vzniku v okresech Zlínského kraje

Kategorie / okres (kraj)	Kroměříž	Uherské Hradiště	Vsetín	Zlín	Zlínský
neobjasněno	2	2	3	3	10
nedošetřováno	6	5	5	5	21
úmysl, děti	0	1	0	0	1
nedbalost	4	2	3	3	12
komíny	3	0	0	0	3
topidla	0	0	0	0	0
závady	2	3	2	2	9
samovznícení	0	0	0	0	0
výbuchy	0	0	0	0	0
manipulace s hořlavou látkou	0	0	0	0	0
mimořádné	0	0	1	1	2
Celkem	17	13	14	14	58

pozn. Nedošetřované požáry - Jedná se o požáry se základní evidencí, například požáry přírodních porostů, odpadů, demolic a vraků vozidel, kdy nedošlo ke vzniku škody a rozšíření požáru.

Graf 7 Požáry podle příčiny a činnosti při vzniku ve Zlínském kraji



Graf 8 Požáry k celkovému počtu všech událostí ve Zlínském kraji

