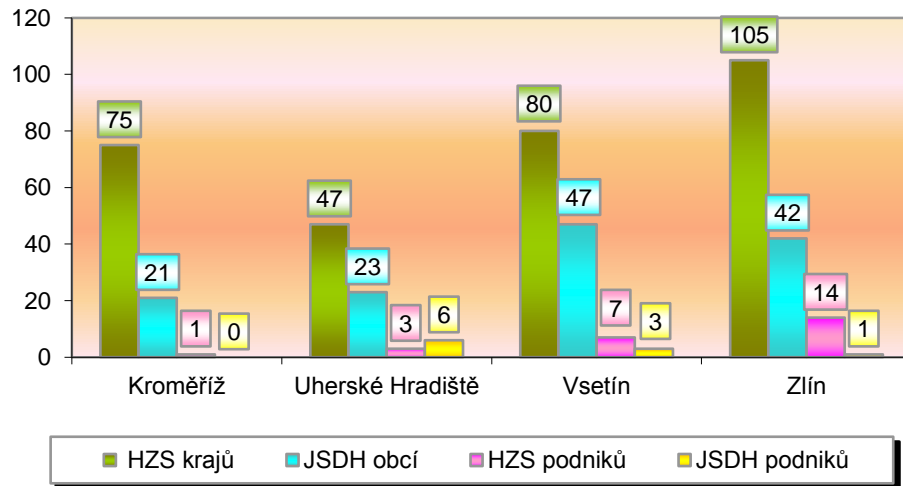


I. Základní statistické údaje o zásahové činnosti za srpen 2014

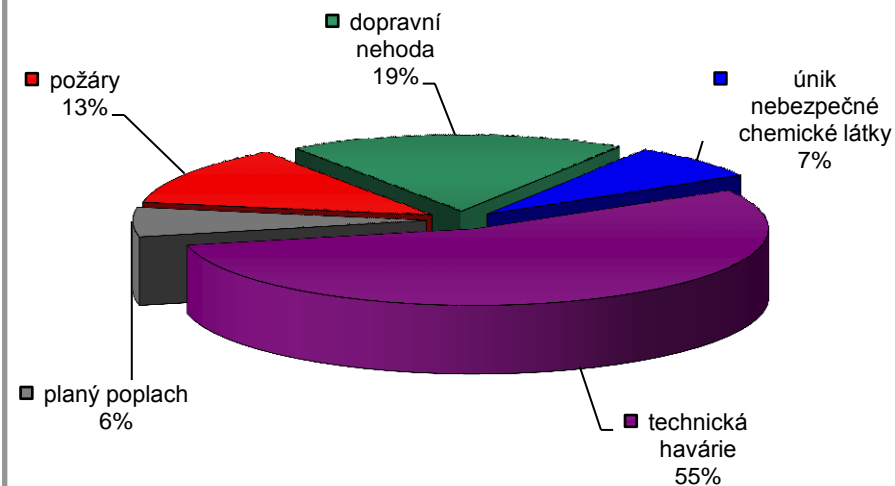
Tab. 1 Přehled počtu zásahů v okresech Zlínského kraje

Okres (kraj) / jednotka	Počet událostí	ZASAHY				
		všech jednotek PO	HZS krajů	JSDH obcí	HZS podniků	JSDH podniků
Kroměříž	77	97	75	21	1	0
Uherské Hradiště	68	79	47	23	3	6
Vsetín	112	137	80	47	7	3
Zlín	114	162	105	42	14	1
Zlínský	371	475	307	133	25	10

Graf 1 Porovnání počtu zásahů v okresech Zlínského kraje



Graf 2 Procentuální podíl typů událostí



II. Základní statistické údaje o událostech za srpen 2014

Tab. 2 Přehled počtu událostí v okresech Zlínského kraje

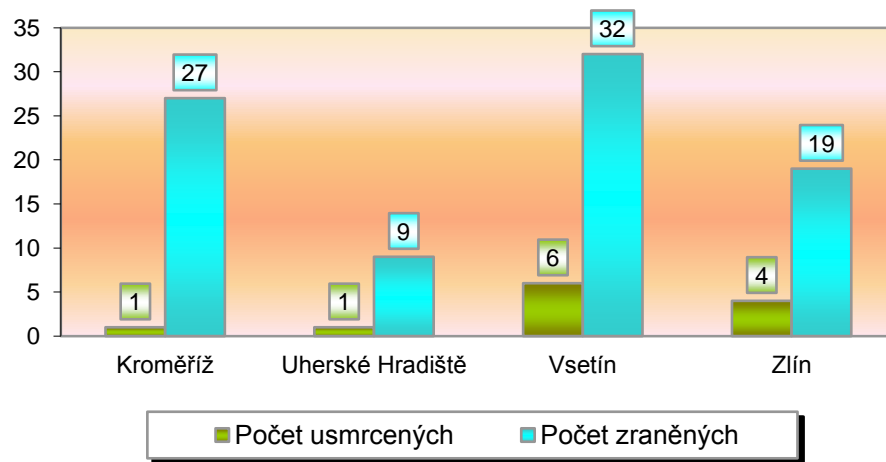
Typ události / okres (kraj)	Kroměříž	Uherské Hradiště	Vsetín	Zlín	Zlínský
12 - P - s účastí jednotky PO	15	9	4	18	46
19 - P - bez účasti jednotky PO	0	0	1	0	1
Požáry celkem	15	9	5	18	47
21 - DN - silniční	11	11	20	23	65
22 - DN - silniční hromadná	0	0	0	0	0
23 - DN - železniční (vč. metra)	0	2	0	1	3
24 - DN - letecká	0	0	0	1	1
25 - DN - ostatní	0	0	0	0	0
Dopravní nehody celkem	11	13	20	25	69
41 - UNL - únik plynu/aerosolu	2	1	5	4	12
42 - UNL - únik kapaliny	0	1	1	0	2
43 - UNL - únik ropných prod.	2	1	6	4	13
44 - UNL - únik pevné látky	0	0	0	0	0
45 - UNL - ostatní	0	1	0	0	1
Únik nebezpečných látek celkem	4	4	12	8	28
51 - TH - technická havárie	0	0	0	0	0
52 - TH - technická pomoc	36	35	59	51	181
53 - TH - technologická pomoc	1	0	1	0	2
54 - TH - ostatní pomoc	9	3	6	3	21
Technické havárie celkem	46	38	66	54	204
61 - Radiační havárie a nehoda	0	0	0	0	0
71 - Ostatní mimořádné události	0	0	0	0	0
81 - Planý poplach	1	4	9	9	23
Události celkem	77	68	112	114	371

III. Následky mimořádných událostí - usmrcení, zranění, evakuovaní a zachránění za srpen 2014

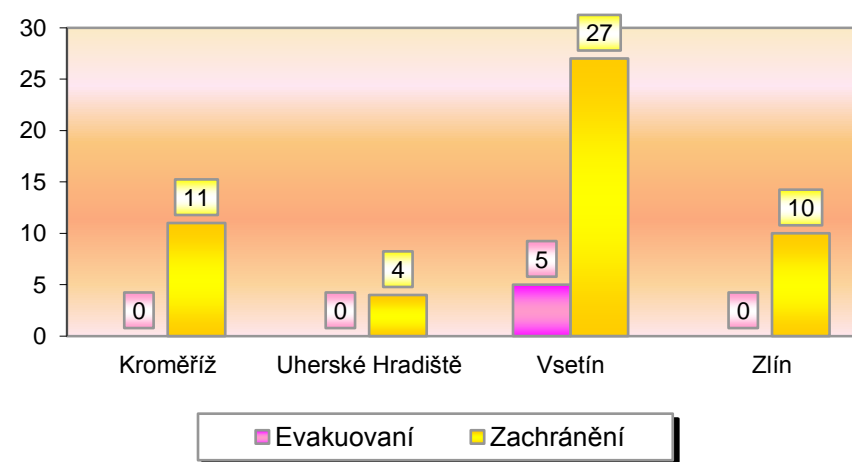
Tab. 3 Souhrn usmrcených, zraněných, evakuovaných a zachráněných osob při událostech v okresech Zlínského kraje

Okres (kraj)	Počet usmrcených			Počet zraněných			Evakuovaní	Zachránění
	osob	hasičů HZS	hasičů JSDH	osob	hasičů HZS	hasičů JSDH		
Kroměříž	1	0	0	27	0	0	0	11
Uherské Hradiště	1	0	0	9	0	0	0	4
Vsetín	6	0	0	32	0	0	5	27
Zlín	4	0	0	19	0	0	0	10
Zlínský	12	0	0	87	0	0	5	52

Graf 3 Přehled počtu usmrcených a zraněných osob při událostech v okresech Zlínského kraje



Graf 4 Přehled počtu zachráněných a evakuovaných osob při událostech v okresech Zlínského kraje




IV. Základní statistické údaje o událostech typu požár za srpen 2014

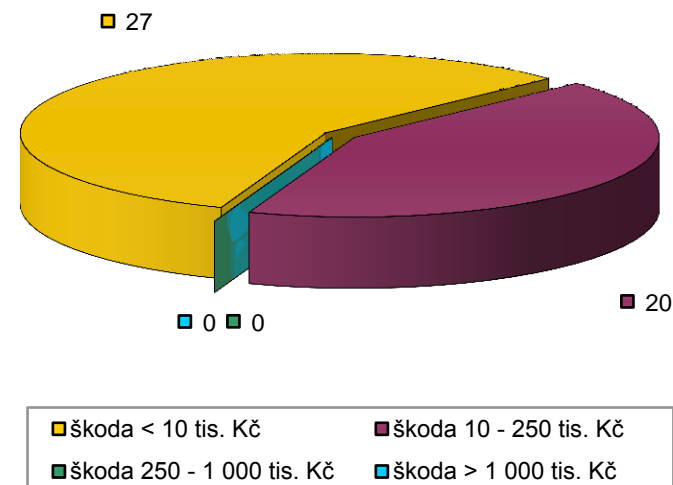
Tab. 4 Základní údaje o požárech

Údaje o požárech / okres (kraj)	Kroměříž	Uherské Hradiště	Vsetín	Zlín	Zlínský
škoda < 10 tis. Kč	11	5	2	9	27
škoda 10 - 250 tis. Kč	4	4	3	9	20
škoda 250 - 1 000 tis. Kč	0	0	0	0	0
škoda > 1 000 tis. Kč	0	0	0	0	0
počet požárů	15	9	5	18	47
přímá škoda (tis. Kč)	187	104	202	251	744
uchráněné hodnoty (tis. Kč)	272	120	11 300	251 357	263 049
usmrceno osob	0	0	0	0	0
zraněno osob	0	1	1	0	2

Graf 5 Přehled přímé škody a uchráněné hodnoty v tis. Kč při požárech v okresech Zlínského kraje



Graf 6 Přehled počtu požárů podle škody v tis. Kč ve Zlínském kraji



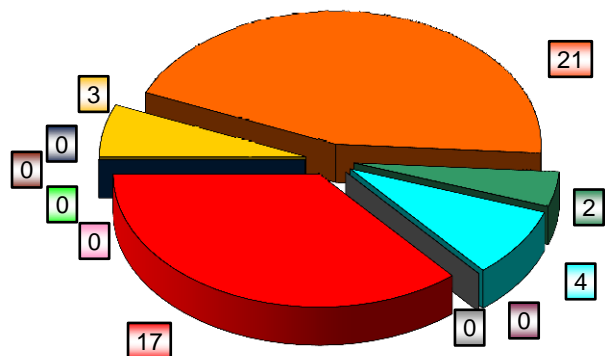
V. Požáry podle příčiny a činnosti při vzniku za srpen 2014

Tab. 5 Požáry podle příčiny a činnosti při vzniku v okresech Zlínského kraje

Kategorie / okres (kraj)	Kroměříž	Uherské Hradiště	Vsetín	Zlín	Zlínský
neobjasněno	2	0	1	0	3
nedošetřováno	8	4	1	8	21
úmysl, děti	0	0	0	2	2
nedbalost	0	3	1	0	4
komíny	0	0	0	0	0
topidla	0	0	0	0	0
závady	5	2	2	8	17
samovznícení	0	0	0	0	0
výbuchy	0	0	0	0	0
manipulace s hořlavou látkou	0	0	0	0	0
mimořádné	0	0	0	0	0
Celkem	15	9	5	18	47

pozn. Nedošetřované požáry - Jedná se o požáry se základní evidencí, například požáry přírodních porostů, odpadů, demolic a vraků vozidel, kdy nedošlo ke vzniku škody a rozšíření požáru.

Graf 7 Požáry podle příčiny a činnosti při vzniku ve Zlínském kraji



■ neobjasněno ■ nedošetřováno
■ úmysl, děti ■ nedbalost
■ komíny ■ topidla
■ závady ■ samovznícení
■ výbuchy ■ manipulace s hořlavou látkou

Graf 8 Požáry k celkovému počtu všech událostí ve Zlínském kraji

