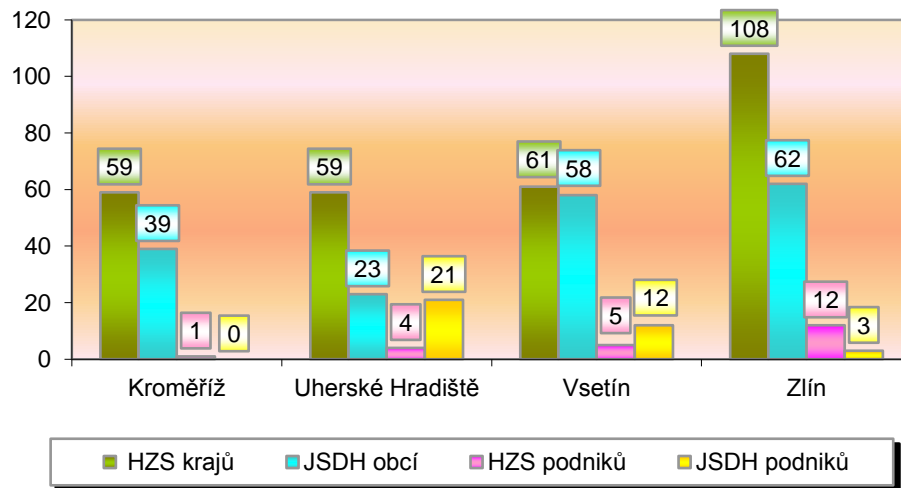


I. Základní statistické údaje o zásahové činnosti za září 2014

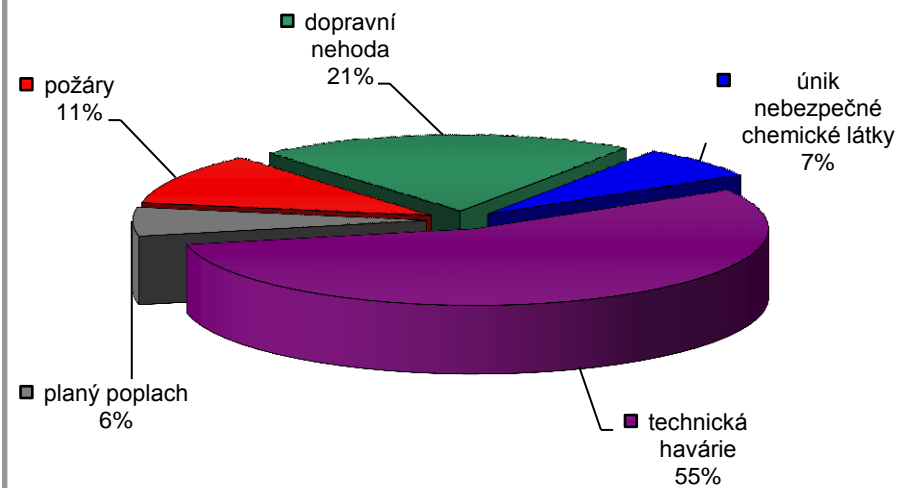
Tab. 1 Přehled počtu zásahů v okresech Zlínského kraje

Okres (kraj) / jednotka	Počet událostí	ZASAHY				
		všech jednotek PO	HZS krajů	JSDH obcí	HZS podniků	JSDH podniků
Kroměříž	69	99	59	39	1	0
Uherské Hradiště	69	107	59	23	4	21
Vsetín	89	136	61	58	5	12
Zlín	119	185	108	62	12	3
Zlínský	346	527	287	182	22	36

Graf 1 Porovnání počtu zásahů v okresech Zlínského kraje



Graf 2 Procentuální podíl typů událostí



II. Základní statistické údaje o událostech za září 2014

Tab. 2 Přehled počtu událostí v okresech Zlínského kraje

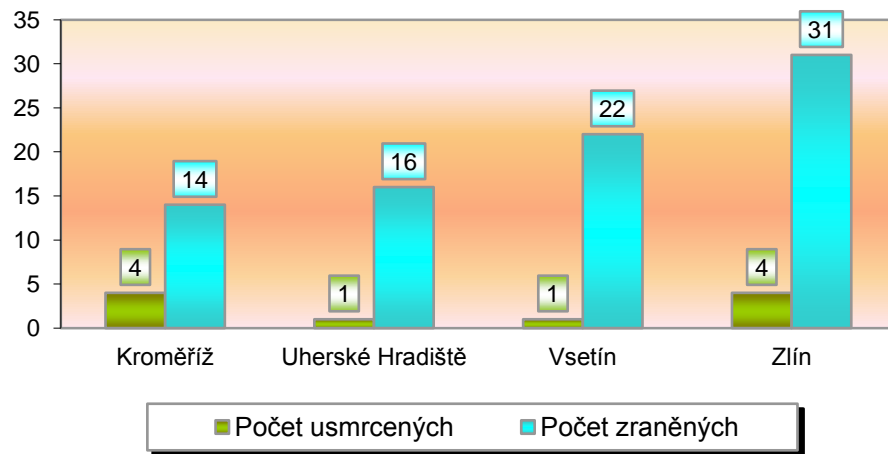
Typ události / okres (kraj)	Kroměříž	Uherské Hradiště	Vsetín	Zlín	Zlínský
12 - P - s účastí jednotky PO	9	8	8	11	36
19 - P - bez účasti jednotky PO	1	1	0	0	2
Požáry celkem	10	9	8	11	38
21 - DN - silniční	11	11	18	27	67
22 - DN - silniční hromadná	0	0	0	0	0
23 - DN - železniční (vč. metra)	1	2	1	0	4
24 - DN - letecká	0	1	0	0	1
25 - DN - ostatní	0	0	0	0	0
Dopravní nehody celkem	12	14	19	27	72
41 - UNL - únik plynu/aerosolu	3	3	2	3	11
42 - UNL - únik kapaliny	0	0	0	1	1
43 - UNL - únik ropných prod.	2	2	3	5	12
44 - UNL - únik pevné látky	0	0	0	0	0
45 - UNL - ostatní	0	0	0	0	0
Únik nebezpečných látek celkem	5	5	5	9	24
51 - TH - technická havárie	0	0	0	0	0
52 - TH - technická pomoc	35	34	36	52	157
53 - TH - technologická pomoc	0	0	0	0	0
54 - TH - ostatní pomoc	5	1	16	12	34
Technické havárie celkem	40	35	52	64	191
61 - Radiační havárie a nehoda	0	0	0	0	0
71 - Ostatní mimořádné události	0	0	0	0	0
81 - Planý poplach	2	6	5	8	21
Události celkem	69	69	89	119	346

III. Následky mimořádných událostí - usmrcení, zranění, evakuovaní a zachránění za září 2014

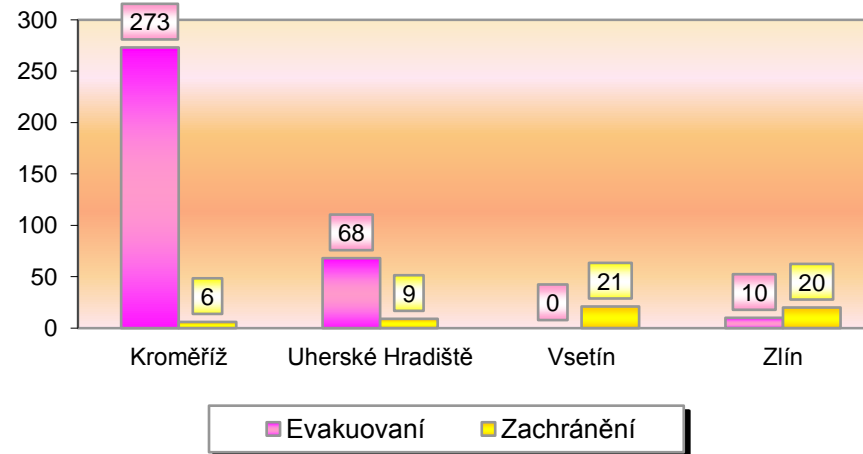
Tab. 3 Souhrn usmrcených, zraněných, evakuovaných a zachráněných osob při událostech v okresech Zlínského kraje

Okres (kraj)	Počet usmrcených			Počet zraněných			Evakuovaní	Zachránění
	osob	hasičů HZS	hasičů JSDH	osob	hasičů HZS	hasičů JSDH		
Kroměříž	4	0	0	14	0	1	273	6
Uherské Hradiště	1	0	0	16	0	1	68	9
Vsetín	1	0	0	22	0	0	0	21
Zlín	4	0	0	31	0	0	10	20
Zlínský	10	0	0	83	0	2	351	56

Graf 3 Přehled počtu usmrcených a zraněných osob při událostech v okresech Zlínského kraje



Graf 4 Přehled počtu zachráněných a evakuovaných osob při událostech v okresech Zlínského kraje

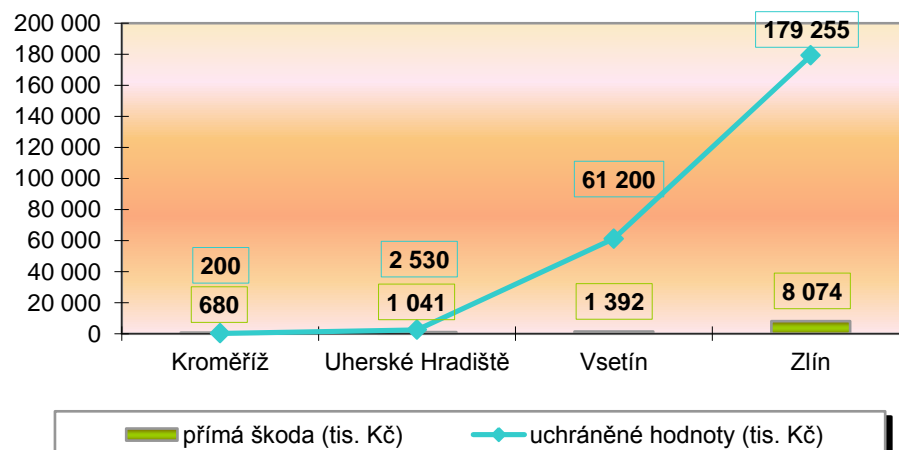


IV. Základní statistické údaje o událostech typu požár za září 2014

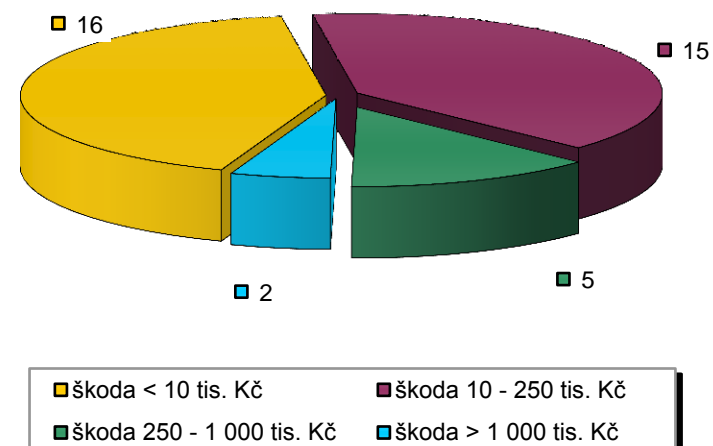
Tab. 4 Základní údaje o požárech

Údaje o požárech / okres (kraj)	Kroměříž	Uherské Hradiště	Vsetín	Zlín	Zlínský
škoda < 10 tis. Kč	5	4	3	4	16
škoda 10 - 250 tis. Kč	4	4	4	3	15
škoda 250 - 1 000 tis. Kč	1	1	1	2	5
škoda > 1 000 tis. Kč	0	0	0	2	2
počet požárů	10	9	8	11	38
přímá škoda (tis. Kč)	680	1 041	1 392	8 074	11 187
uchráněné hodnoty (tis. Kč)	200	2 530	61 200	179 255	243 185
usmrceno osob	0	0	0	1	1
zraněno osob	1	1	0	1	3

Graf 5 Přehled přímé škody a uchráněné hodnoty v tis. Kč při požárech v okresech Zlínského kraje



Graf 6 Přehled počtu požárů podle škody v tis. Kč ve Zlínském kraji



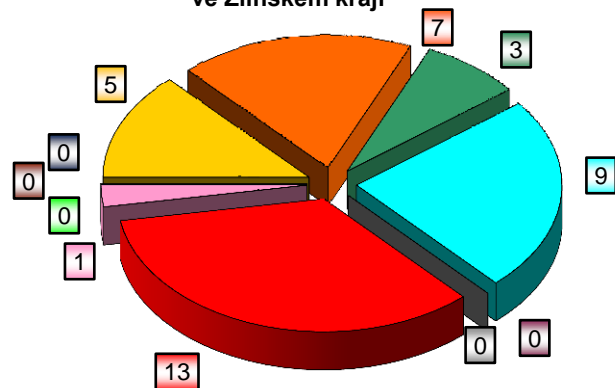
V. Požáry podle příčiny a činnosti při vzniku za září 2014

Tab. 5 Požáry podle příčiny a činnosti při vzniku v okresech Zlínského kraje

Kategorie / okres (kraj)	Kroměříž	Uherské Hradiště	Vsetín	Zlín	Zlínský
neobjasněno	4	0	1	0	5
nedošetřováno	2	2	2	1	7
úmysl, děti	2	0	0	1	3
nedbalost	1	5	0	3	9
komíny	0	0	0	0	0
topidla	0	0	0	0	0
závady	1	2	5	5	13
samovznícení	0	0	0	1	1
výbuchy	0	0	0	0	0
manipulace s hořlavou látkou	0	0	0	0	0
mimořádné	0	0	0	0	0
Celkem	10	9	8	11	38

pozn. Nedošetřované požáry - Jedná se o požáry se základní evidencí, například požáry přírodních porostů, odpadů, demolic a vraků vozidel, kdy nedošlo ke vzniku škody a rozšíření požáru.

Graf 7 Požáry podle příčiny a činnosti při vzniku ve Zlínském kraji



■ neobjasněno
■ úmysl, děti
■ komíny
■ závady
■ výbuchy
■ nedošetřováno
■ nedbalost
■ topidla
■ samovznícení
■ manipulace s hořlavou látkou

Graf 8 Požáry k celkovému počtu všech událostí ve Zlínském kraji

