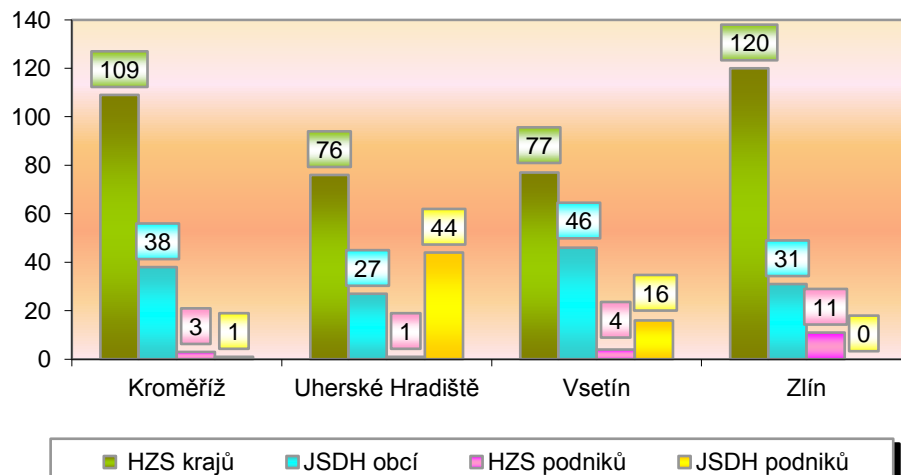


I. Základní statistické údaje o zásahové činnosti za prosinec 2014

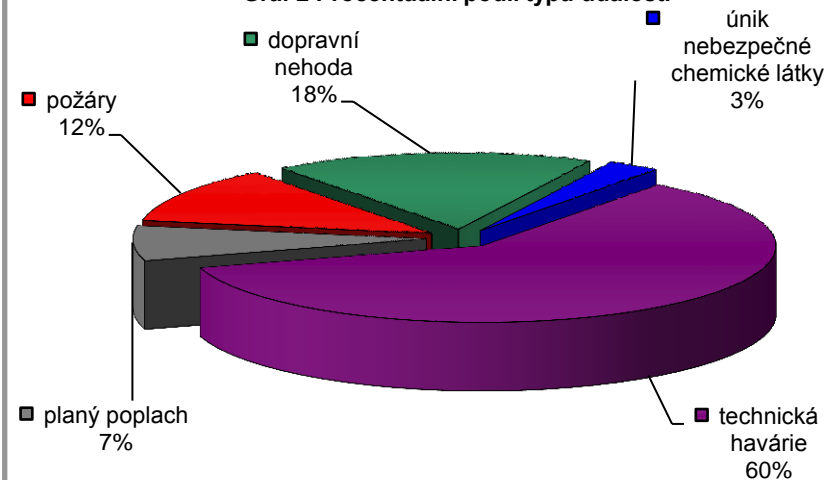
Tab. 1 Přehled počtu zásahů v okresech Zlínského kraje

Okres (kraj) / jednotka	Počet událostí	ZASAHY				
		všech jednotek PO	HZS krajů	JSDH obcí	HZS podniků	JSDH podniků
Kroměříž	111	151	109	38	3	1
Uherské Hradiště	84	148	76	27	1	44
Vsetín	98	143	77	46	4	16
Zlín	126	162	120	31	11	0
Zlínský	419	604	382	142	19	61

Graf 1 Porovnání počtu zásahů v okresech Zlínského kraje



Graf 2 Procentuální podíl typů událostí



II. Základní statistické údaje o událostech za prosinec 2014

Tab. 2 Přehled počtu událostí v okresech Zlínského kraje

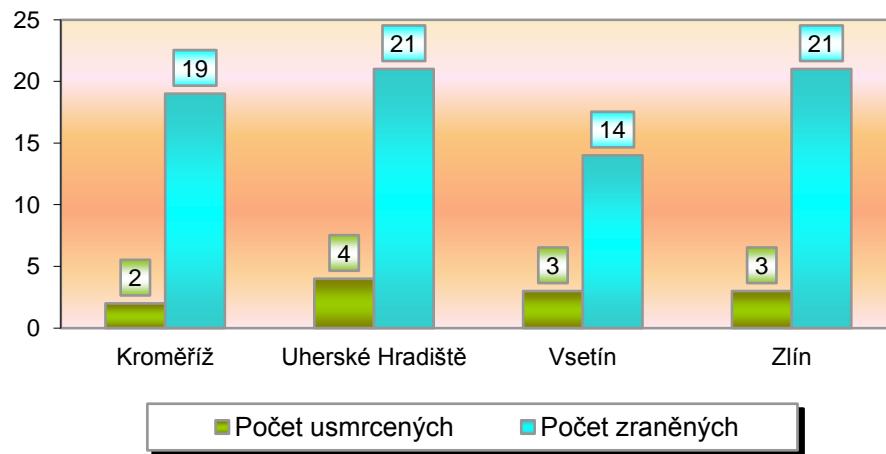
Typ události / okres (kraj)	Kroměříž	Uherské Hradiště	Vsetín	Zlín	Zlínský
12 - P - s účastí jednotky PO	13	11	8	11	43
19 - P - bez účasti jednotky PO	0	4	1	2	7
Požáry celkem	13	15	9	13	50
21 - DN - silniční	21	8	16	25	70
22 - DN - silniční hromadná	0	0	0	0	0
23 - DN - železniční (vč. metra)	0	1	1	2	4
24 - DN - letecká	0	0	0	0	0
25 - DN - ostatní	0	0	0	0	0
Dopravní nehody celkem	21	9	17	27	74
41 - UNL - únik plynu/aerosolu	1	1	1	2	5
42 - UNL - únik kapaliny	0	0	1	1	2
43 - UNL - únik ropných prod.	1	1	1	2	5
44 - UNL - únik pevné látky	0	0	0	0	0
45 - UNL - ostatní	0	0	0	0	0
Únik nebezpečných látek celkem	2	2	3	5	12
51 - TH - technická havárie	0	0	0	0	0
52 - TH - technická pomoc	60	41	49	63	213
53 - TH - technologická pomoc	0	0	0	1	1
54 - TH - ostatní pomoc	13	7	9	9	38
Technické havárie celkem	73	48	58	73	252
61 - Radiační havárie a nehoda	0	0	0	0	0
71 - Ostatní mimořádné události	0	0	0	0	0
81 - Planý poplach	2	10	11	8	31
Události celkem	111	84	98	126	419

III. Následky mimořádných událostí - usmrcení, zranění, evakuovaní a zachránění za prosinec 2014

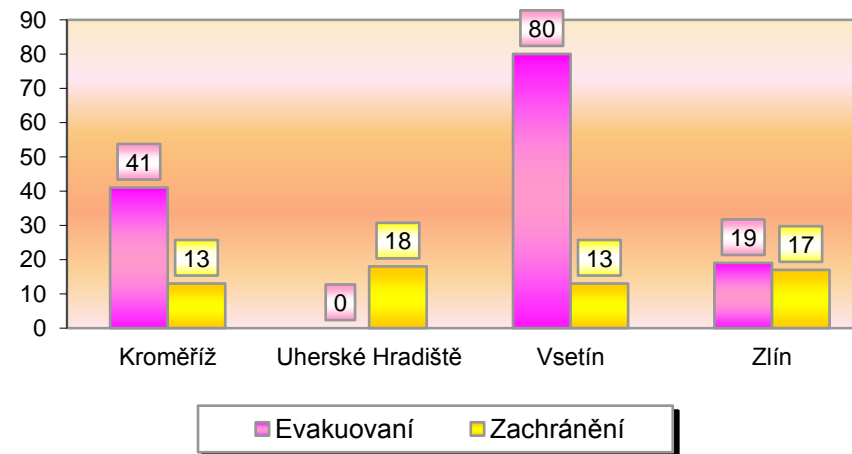
Tab. 3 Souhrn usmrcených, zraněných, evakuovaných a zachráněných osob při událostech v okresech Zlínského kraje

Okres (kraj)	Počet usmrcených			Počet zraněných			Evakuovaní	Zachránění
	osob	hasičů HZS	hasičů JSDH	osob	hasičů HZS	hasičů JSDH		
Kroměříž	2	0	0	19	0	2	41	13
Uherské Hradiště	4	0	0	21	0	0	0	18
Vsetín	3	0	0	14	0	0	80	13
Zlín	3	0	0	21	1	0	19	17
Zlínský	12	0	0	75	1	2	140	61

Graf 3 Přehled počtu usmrcených a zraněných osob při událostech v okresech Zlínského kraje



Graf 4 Přehled počtu zachráněných a evakuovaných osob při událostech v okresech Zlínského kraje

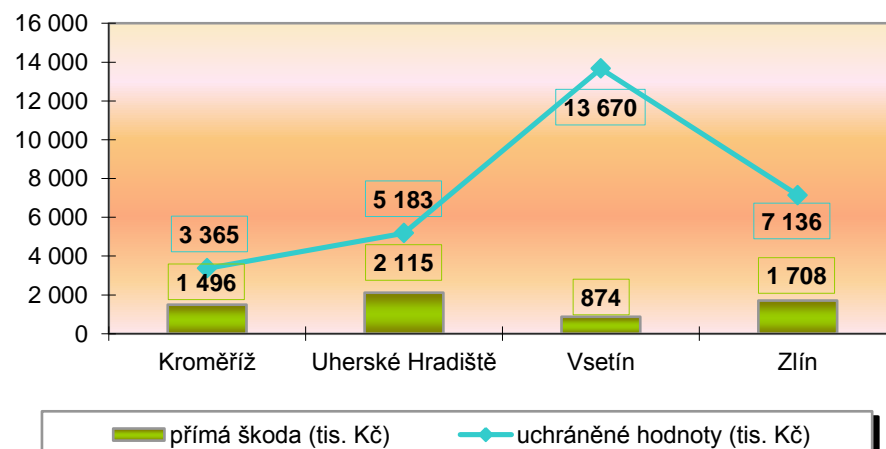


IV. Základní statistické údaje o událostech typu požár za prosinec 2014

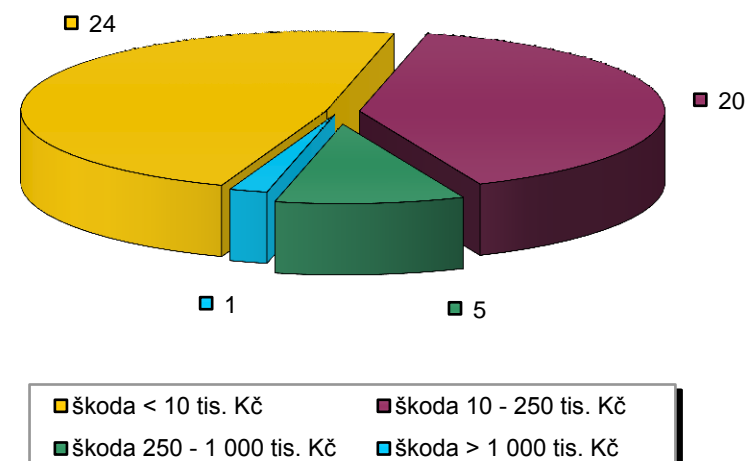
Tab. 4 Základní údaje o požárech

Údaje o požárech / okres (kraj)	Kroměříž	Uherské Hradiště	Vsetín	Zlín	Zlínský
škoda < 10 tis. Kč	7	6	5	6	24
škoda 10 - 250 tis. Kč	5	7	2	6	20
škoda 250 - 1 000 tis. Kč	0	2	2	1	5
škoda > 1 000 tis. Kč	1	0	0	0	1
počet požárů	13	15	9	13	50
přímá škoda (tis. Kč)	1 496	2 115	874	1 708	6 193
uchráněné hodnoty (tis. Kč)	3 365	5 183	13 670	7 136	29 354
usmrceno osob	0	0	1	0	1
zraněno osob	2	0	1	1	4

Graf 5 Přehled přímé škody a uchráněné hodnoty v tis. Kč při požárech v okresech Zlínského kraje



Graf 6 Přehled počtu požárů podle škody v tis. Kč ve Zlínském kraji



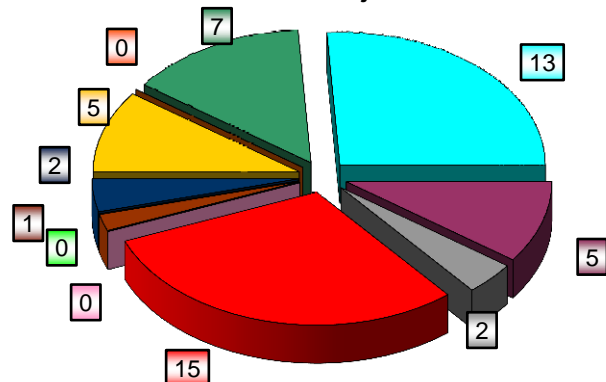
V. Požáry podle příčiny a činnosti při vzniku za prosinec 2014

Tab. 5 Požáry podle příčiny a činnosti při vzniku v okresech Zlínského kraje

Kategorie / okres (kraj)	Kroměříž	Uherské Hradiště	Vsetín	Zlín	Zlínský
neobjasněno	1	3	0	1	5
nedošetřováno	0	0	0	0	0
úmysl, děti	3	2	1	1	7
nedbalost	3	5	3	2	13
komíny	1	1	1	2	5
topidla	1	0	0	1	2
závady	2	4	4	5	15
samovznícení	0	0	0	0	0
výbuchy	0	0	0	1	1
manipulace s hořlavou látkou	0	0	0	0	0
mimořádné	2	0	0	0	2
Celkem	13	15	9	13	50

pozn. Nedošetřované požáry - Jedná se o požáry se základní evidencí, například požáry přírodních porostů, odpadů, demolic a vraků vozidel, kdy nedošlo ke vzniku škody a rozšíření požáru.

Graf 7 Požáry podle příčiny a činnosti při vzniku ve Zlínském kraji



■ neobjasněno
■ úmysl, děti
■ nedbalost
■ komíny
■ topidla
■ závady
■ výbuchy
■ nedošetřováno
■ samovznícení
■ manipulace s hořlavou látkou

Graf 8 Požáry k celkovému počtu všech událostí ve Zlínském kraji

