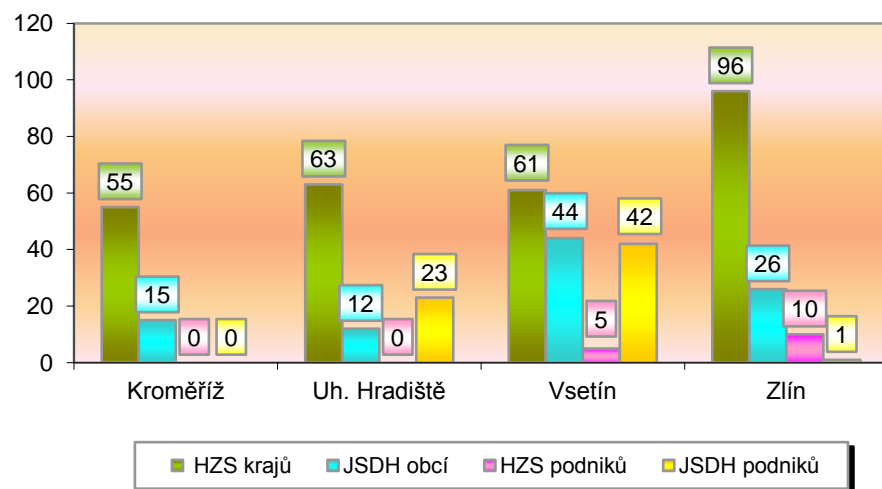


I. Základní statistické údaje o zásahové činnosti za leden 2015

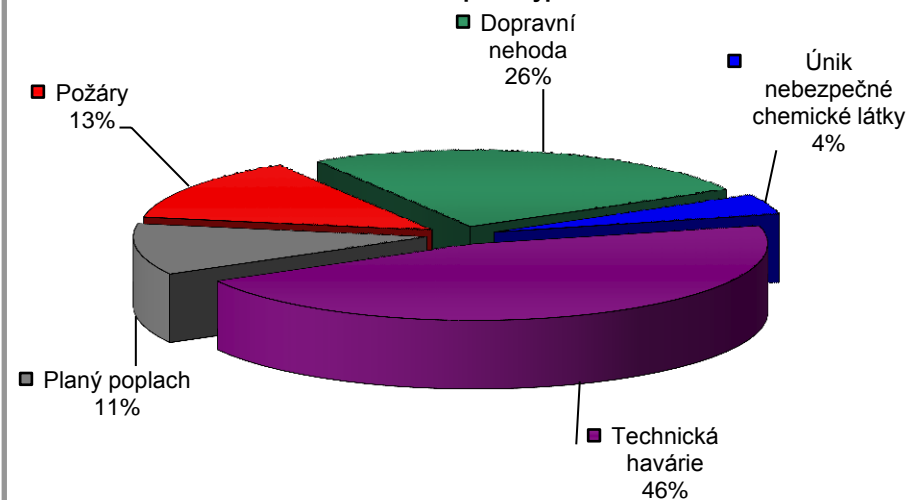
Tab. 1 Přehled počtu zásahů v okresech Zlínského kraje

Okres (kraj) / jednotka	Počet událostí	ZÁSAHY				
		všech jednotek PO	HZZ krajů	JSDH obcí	HZZ podniků	JSDH podniků
Kroměříž	57	70	55	15	0	0
Uh. Hradiště	68	98	63	12	0	23
Vsetín	81	153	61	44	5	42
Zlín	98	133	96	26	10	1
Zlínský	304	454	275	97	15	66

Graf 1 Porovnání počtu zásahů v okresech Zlínského kraje



Graf 2 Procentuální podíl typů událostí



II. Základní statistické údaje o událostech za leden 2015

Tab. 2 Přehled počtu událostí v okresech Zlínského kraje

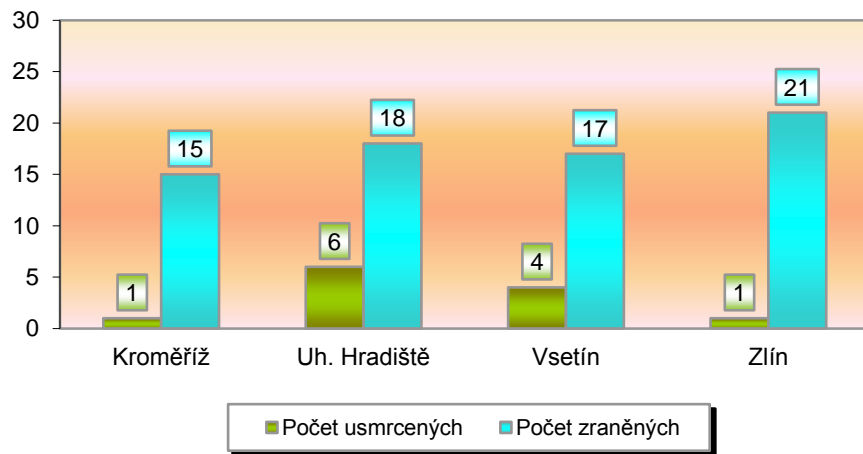
Typ události / okres (kraj)	Kroměříž	Uh. Hradiště	Vsetín	Zlín	Zlínský
12 - P - s účastí jednotky PO	11	7	9	11	38
19 - P - bez účasti jednotky PO	2	0	1	0	3
P celkem	13	7	10	11	41
21 - DN - silniční	17	17	20	21	75
22 - DN - silniční hromadná	0	1	0	0	1
23 - DN - železniční (vč. metra)	0	0	1	1	2
24 - DN - letecká	0	0	0	0	0
25 - DN - ostatní	0	0	0	0	0
DN celkem	17	18	21	22	78
41 - UNL - únik plynu/aerosolu	1	0	2	1	4
42 - UNL - únik kapaliny	1	2	0	0	3
43 - UNL - únik ropných prod.	1	2	1	2	6
44 - UNL - únik pevné látky	0	0	0	0	0
45 - UNL - ostatní	0	0	0	0	0
UNL celkem	3	4	3	3	13
51 - TH - technická havárie	0	0	0	0	0
52 - TH - technická pomoc	18	21	28	44	111
53 - TH - technologická pomoc	0	0	0	0	0
54 - TH - ostatní pomoc	4	10	8	6	28
TH celkem	22	31	36	50	139
61 - Radiační havárie a nehoda	0	0	0	0	0
71 - Ostatní mimořádné ud.	0	0	0	0	0
81 - Planý poplach	2	8	11	12	33
Události celkem	57	68	81	98	304

III. Následky mimořádných událostí - usmrcení, zranění, evakuování a zachránění za leden 2015

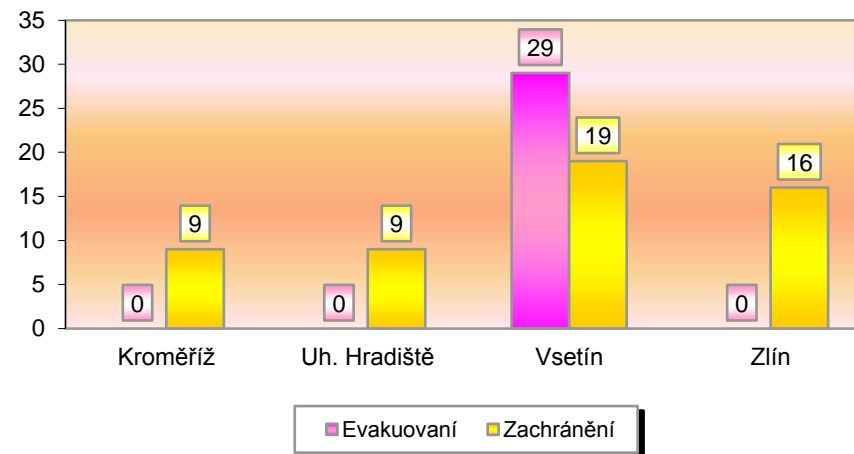
Tab. 3 Souhrn usmrcených, zraněných, evakuovaných a zachráněných osob při událostech v okresech Zlínského kraje

Okres (kraj)	Počet usmrcených			Počet zraněných			Evakuování	Zachránění
	osob	hasičů HZS	hasičů JSDH	osob	hasičů HZS	hasičů JSDH		
Kroměříž	1	0	0	15	0	0	0	9
Uh. Hradiště	6	0	0	18	0	0	0	9
Vsetín	4	0	0	17	5	0	29	19
Zlín	1	0	0	21	0	0	0	16
Zlínský	12	0	0	71	5	0	29	53

Graf 3 Přehled počtu usmrcených a zraněných osob při událostech v okresech Zlínského kraje



Graf 4 Přehled počtu zachráněných a evakuovaných osob při událostech v okresech Zlínského kraje

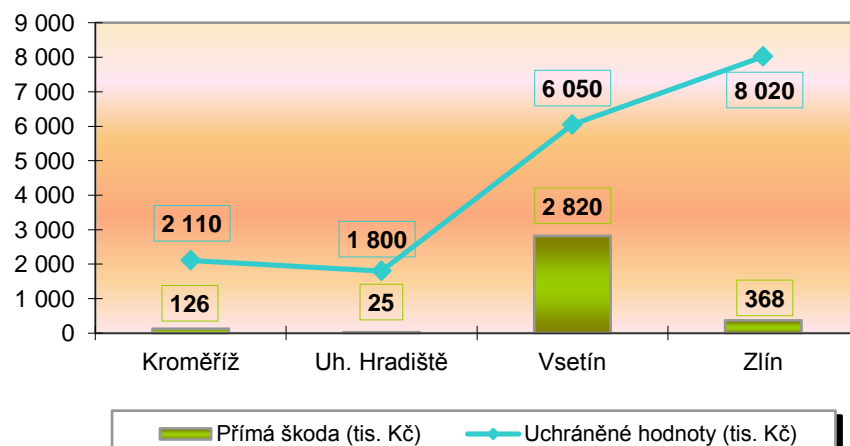


IV. Základní statistické údaje o událostech typu požár za leden 2015

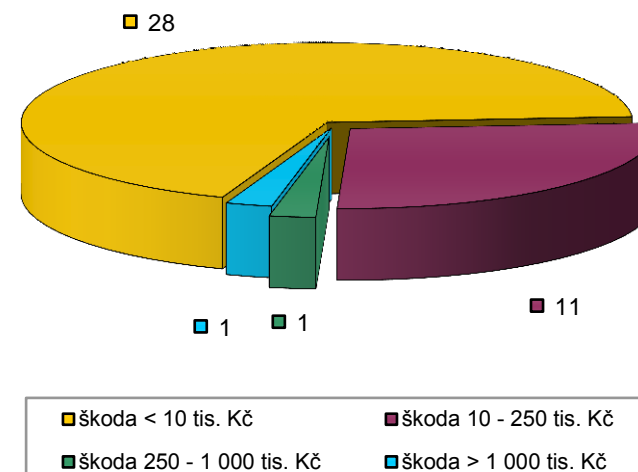
Tab. 4 Základní údaje o požárech

Údaje o požárech / okres (kraj)	Kroměříž	Uh. Hradiště	Vsetín	Zlín	Zlínský
škoda < 10 tis. Kč	10	6	5	7	28
škoda 10 - 250 tis. Kč	3	1	3	4	11
škoda 250 - 1 000 tis. Kč	0	0	1	0	1
škoda > 1 000 tis. Kč	0	0	1	0	1
Počet požárů	13	7	10	11	41
Přímá škoda (tis. Kč)	126	25	2 820	368	3 339
Uchráněné hodnoty (tis. Kč)	2 110	1 800	6 050	8 020	17 980
Usmrceno osob	0	0	0	0	0
Zraněno osob	0	0	1	0	1

Graf 5 Přehled přímé škody a uchráněné hodnoty v tis. Kč při požárech v okresech Zlínského kraje



Graf 6 Přehled počtu požárů podle škody v tis. Kč ve Zlínském kraji



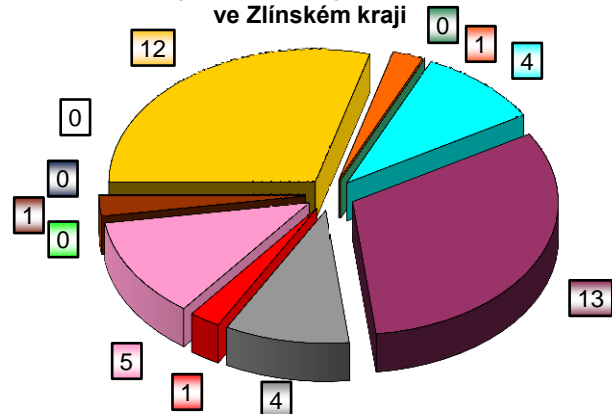
V. Požáry podle příčiny a činnosti při vzniku za leden 2015

Tab. 5 Požáry podle příčiny a činnosti při vzniku v okresech Zlínského kraje

Kategorie / okres (kraj)	Kroměříž	Uh. Hradiště	Vsetín	Zlín	Zlínský
Neobjasněno	4	4	0	4	12
Dosud v šetření	0	0	1	0	1
Nedošetřováno	0	0	0	0	0
Úmysl, děti	1	0	2	1	4
Nedbalost	5	2	5	1	13
Komíny	1	0	0	3	4
Topidla	0	0	0	1	1
Závady	2	0	2	1	5
Samovznícení	0	1	0	0	1
Výbuchy	0	0	0	0	0
Manipulace s h.l.	0	0	0	0	0
Mimořádné	0	0	0	0	0
Celkem	13	7	10	11	41

pozn. Nedošetřované požáry - Jedná se o požáry se základní evidencí, například požáry přírodních porostů, odpadů, demolic a vraků vozidel, kdy nedošlo ke vzniku škody a rozšíření požáru.

Graf 7 Požáry podle příčiny a činnosti při vzniku ve Zlínském kraji



■ Neobjasněno ■ Dosud v šetření ■ Nedošetřováno ■ Úmysl, děti
■ Nedbalost ■ Komíny ■ Topidla ■ Závady
■ Samovznícení ■ Výbuchy ■ Manipulace s h.l. ■ Mimořádné

Graf 8 Požáry k celkovému počtu všech událostí ve Zlínském kraji

