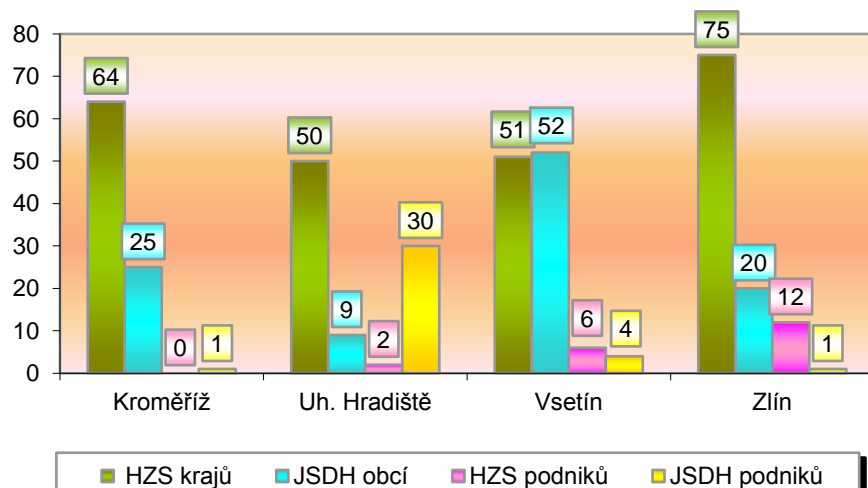


I. Základní statistické údaje o zásahové činnosti za únor 2015

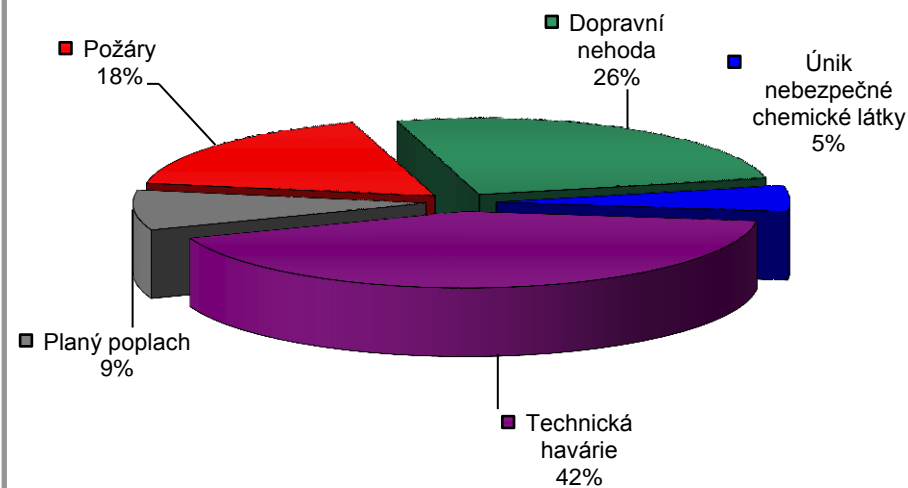
Tab. 1 Přehled počtu zásahů v okresech Zlínského kraje

Okres (kraj) / jednotka	Počet událostí	ZÁSAHY				
		všech jednotek PO	HZS krajů	JSDH obcí	HZS podniků	JSDH podniků
Kroměříž	55	90	64	25	0	1
Uh. Hradiště	49	91	50	9	2	30
Vsetín	79	113	51	52	6	4
Zlín	77	108	75	20	12	1
Zlínský	260	402	240	106	20	36

Graf 1 Porovnání počtu zásahů v okresech Zlínského kraje



Graf 2 Procentuální podíl typů událostí



II. Základní statistické údaje o událostech za únor 2015

Tab. 2 Přehled počtu událostí v okresech Zlínského kraje

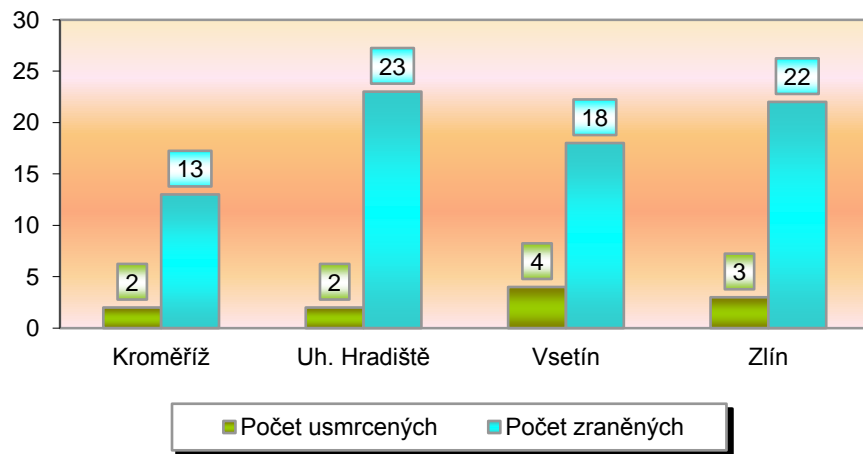
Typ události / okres (kraj)	Kroměříž	Uh. Hradiště	Vsetín	Zlín	Zlínský
12 - P - s účastí jednotky PO	13	3	14	14	44
19 - P - bez účasti jednotky PO	1	0	1	0	2
P celkem	14	3	15	14	46
21 - DN - silniční	14	22	18	13	67
22 - DN - silniční hromadná	0	0	0	0	0
23 - DN - železniční (vč. metra)	0	1	0	0	1
24 - DN - letecká	0	0	0	0	0
25 - DN - ostatní	0	0	0	0	0
DN celkem	14	23	18	13	68
41 - UNL - únik plynu/aerosolu	2	0	2	0	4
42 - UNL - únik kapaliny	0	0	0	0	0
43 - UNL - únik ropných prod.	2	0	2	5	9
44 - UNL - únik pevné látky	0	0	0	0	0
45 - UNL - ostatní	1	0	0	0	1
UNL celkem	5	0	4	5	14
51 - TH - technická havárie	0	0	0	0	0
52 - TH - technická pomoc	10	8	22	32	72
53 - TH - technologická pomoc	0	0	0	0	0
54 - TH - ostatní pomoc	7	10	13	8	38
TH celkem	17	18	35	40	110
61 - Radiační havárie a nehoda	0	0	0	0	0
71 - Ostatní mimořádné ud.	0	0	0	0	0
81 - Planý poplach	5	5	7	5	22
Události celkem	55	49	79	77	260

III. Následky mimořádných událostí - usmrcení, zranění, evakuovaní a zachránění za únor 2015

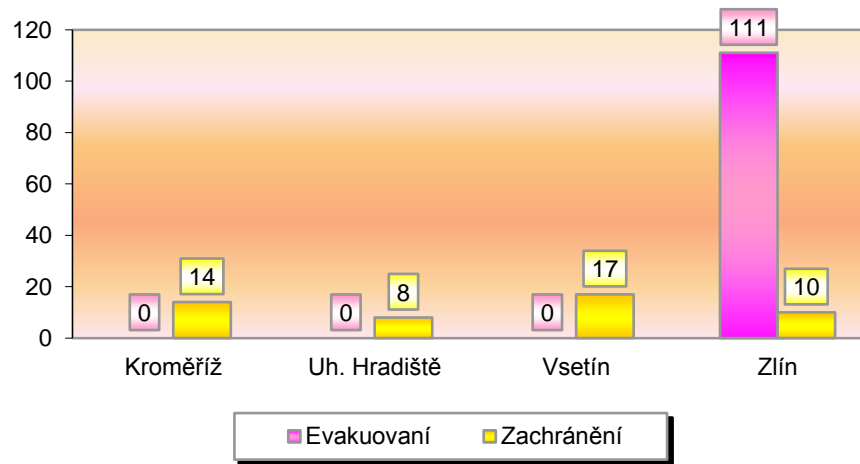
Tab. 3 Souhrn usmrcených, zraněných, evakuovaných a zachráněných osob při událostech v okresech Zlínského kraje

Okres (kraj)	Počet usmrcených			Počet zraněných			Evakuovaní	Zachránění
	osob	hasičů HZS	hasičů JSDH	osob	hasičů HZS	hasičů JSDH		
Kroměříž	2	0	0	13	0	0	0	14
Uh. Hradiště	2	0	0	23	0	0	0	8
Vsetín	4	0	0	18	0	0	0	17
Zlín	3	0	0	22	0	0	111	10
Zlínský	11	0	0	76	0	0	111	49

Graf 3 Přehled počtu usmrcených a zraněných osob při událostech v okresech Zlínského kraje



Graf 4 Přehled počtu zachráněných a evakuovaných osob při událostech v okresech Zlínského kraje

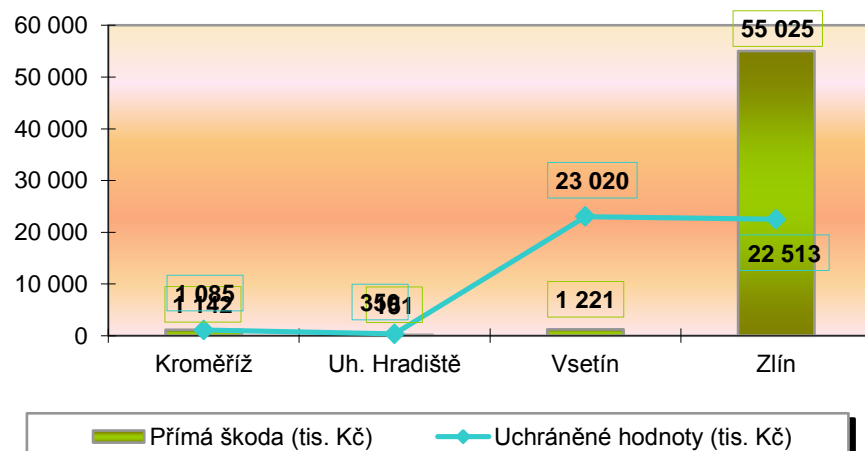


IV. Základní statistické údaje o událostech typu požár za únor 2015

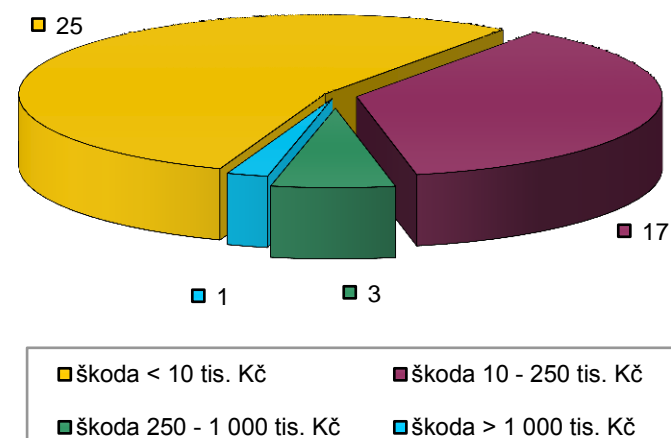
Tab. 4 Základní údaje o požárech

Údaje o požárech / okres (kraj)	Kroměříž	Uh. Hradiště	Vsetín	Zlín	Zlínský
škoda < 10 tis. Kč	9	1	8	7	25
škoda 10 - 250 tis. Kč	3	2	6	6	17
škoda 250 - 1 000 tis. Kč	2	0	1	0	3
škoda > 1 000 tis. Kč	0	0	0	1	1
Počet požárů	14	3	15	14	46
Přímá škoda (tis. Kč)	1 142	151	1 221	55 025	57 539
Uchráněné hodnoty (tis. Kč)	1 085	350	23 020	22 513	46 968
Usmrceno osob	0	0	0	0	0
Zraněno osob	0	2	1	0	3

Graf 5 Přehled přímé škody a uchráněné hodnoty v tis. Kč při požárech v okresech Zlínského kraje



Graf 6 Přehled počtu požárů podle škody v tis. Kč ve Zlínském kraji



V. Požáry podle příčiny a činnosti při vzniku za únor 2015

Tab. 5 Požáry podle příčiny a činnosti při vzniku v okresech Zlínského kraje

Kategorie / okres (kraj)	Kroměříž	Uh. Hradiště	Vsetín	Zlín	Zlínský
Neobjasněno	0	0	0	0	0
Dosud v šetření	0	0	2	0	2
Nedošetřováno	0	0	0	0	0
Úmysl, děti	3	0	5	2	10
Nedbalost	0	2	2	3	7
Komíny	4	0	1	4	9
Topidla	1	0	0	2	3
Závady	6	1	5	3	15
Samovznícení	0	0	0	0	0
Výbuchy	0	0	0	0	0
Manipulace s h.l.	0	0	0	0	0
Mimořádné	0	0	0	0	0
Celkem	14	3	15	14	46

pozn. Nedošetřované požáry - Jedná se o požáry se základní evidencí, například požáry přírodních porostů, odpadů, demolic a vraků vozidel, kdy nedošlo ke vzniku škody a rozšíření požáru.

