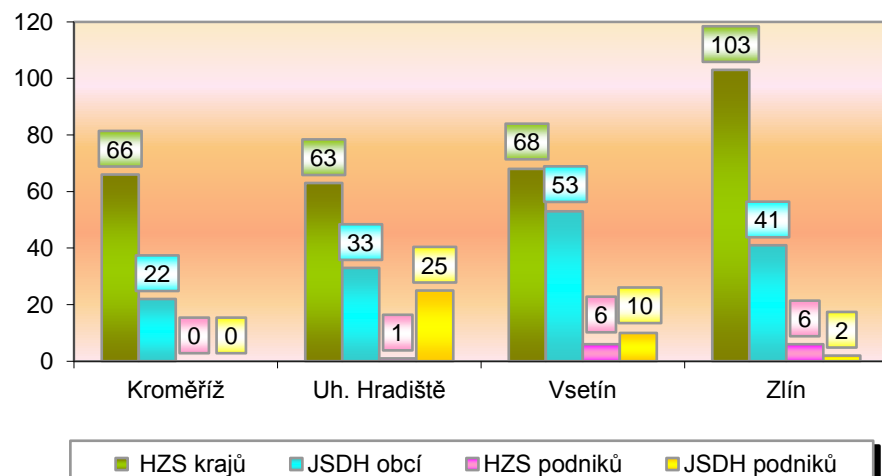


I. Základní statistické údaje o zásahové činnosti za březen 2015

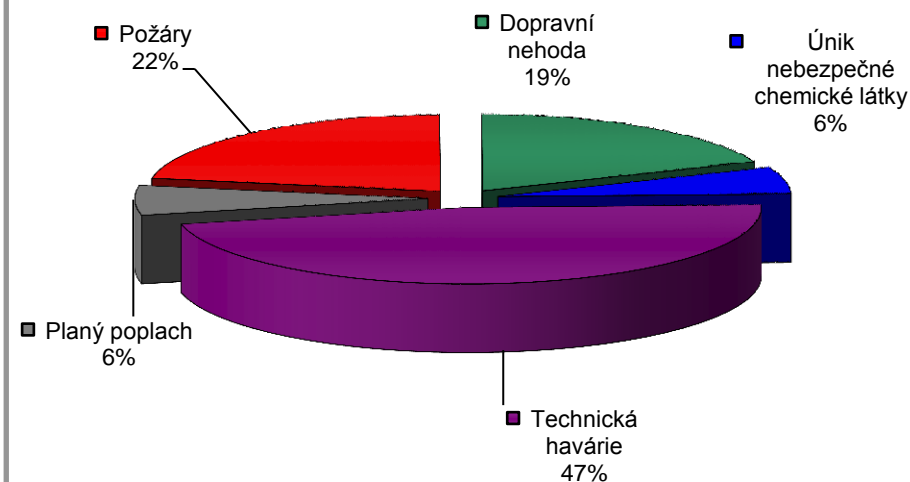
Tab. 1 Přehled počtu zásahů v okresech Zlínského kraje

Okres (kraj) / jednotka	Počet událostí	ZÁSAHY				
		všech jednotek PO	HZS krajů	JSDH obcí	HZS podniků	JSDH podniků
Kroměříž	59	88	66	22	0	0
Uh. Hradiště	62	122	63	33	1	25
Vsetín	100	137	68	53	6	10
Zlín	113	152	103	41	6	2
Zlínský	334	499	300	149	13	37

Graf 1 Porovnání počtu zásahů v okresech Zlínského kraje



Graf 2 Procentuální podíl typů událostí



II. Základní statistické údaje o událostech za březen 2015

Tab. 2 Přehled počtu událostí v okresech Zlínského kraje

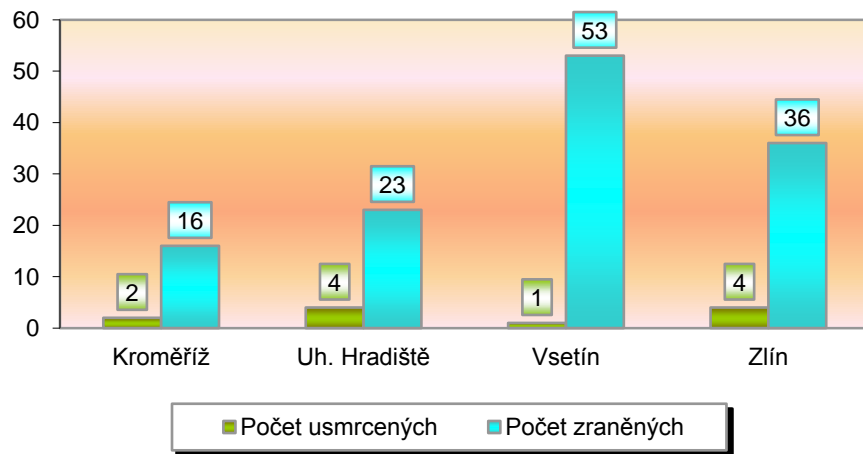
Typ události / okres (kraj)	Kroměříž	Uh. Hradiště	Vsetín	Zlín	Zlínský
12 - P - s účastí jednotky PO	14	19	18	23	74
19 - P - bez účasti jednotky PO	0	0	0	0	0
P celkem	14	19	18	23	74
21 - DN - silniční	10	12	16	23	61
22 - DN - silniční hromadná	0	0	0	0	0
23 - DN - železniční (vč. metra)	0	1	1	0	2
24 - DN - letecká	0	0	0	0	0
25 - DN - ostatní	0	0	0	0	0
DN celkem	10	13	17	23	63
41 - UNL - únik plynu/aerosolu	1	1	4	1	7
42 - UNL - únik kapaliny	0	0	4	0	4
43 - UNL - únik ropných prod.	1	3	1	3	8
44 - UNL - únik pevné látky	0	0	0	0	0
45 - UNL - ostatní	0	0	0	0	0
UNL celkem	2	4	9	4	19
51 - TH - technická havárie	0	0	0	0	0
52 - TH - technická pomoc	19	18	40	35	112
53 - TH - technologická pomoc	1	0	2	0	3
54 - TH - ostatní pomoc	10	4	8	20	42
TH celkem	30	22	50	55	157
61 - Radiační havárie a nehoda	0	0	0	0	0
71 - Ostatní mimořádné ud.	0	0	0	0	0
81 - Planý poplach	3	4	6	8	21
Události celkem	59	62	100	113	334

III. Následky mimořádných událostí - usmrcení, zranění, evakuování a zachránění za březen 2015

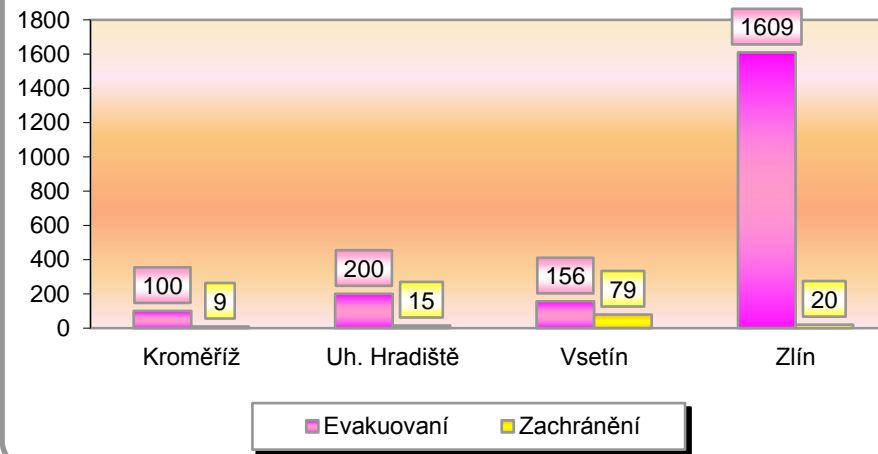
Tab. 3 Souhrn usmrcených, zraněných, evakuovaných a zachráněných osob při událostech v okresech Zlínského kraje

Okres (kraj)	Počet usmrcených			Počet zraněných			Evakuování	Zachránění
	osob	hasičů HZS	hasičů JSDH	osob	hasičů HZS	hasičů JSDH		
Kroměříž	2	0	0	16	1	0	100	9
Uh. Hradiště	4	0	0	23	1	0	200	15
Vsetín	1	0	0	53	0	0	156	79
Zlín	4	0	0	36	0	0	1609	20
Zlínský	11	0	0	128	2	0	2065	123

Graf 3 Přehled počtu usmrcených a zraněných osob při událostech v okresech Zlínského kraje



Graf 4 Přehled počtu zachráněných a evakuovaných osob při událostech v okresech Zlínského kraje

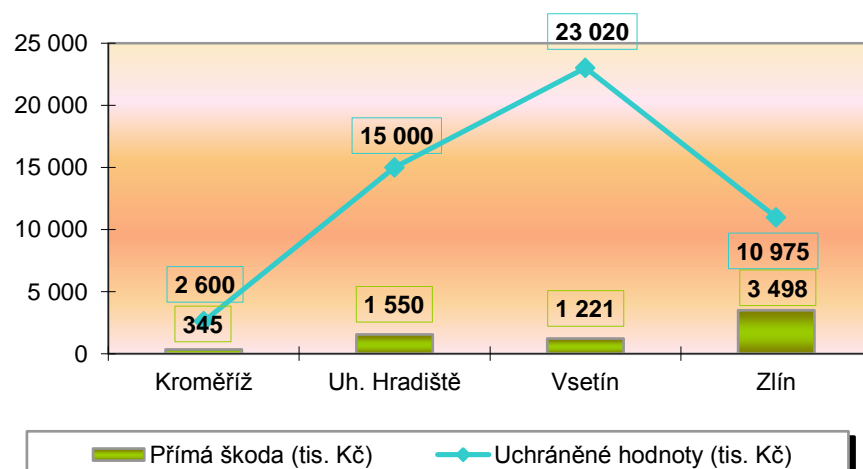


IV. Základní statistické údaje o událostech typu požár za březen 2015

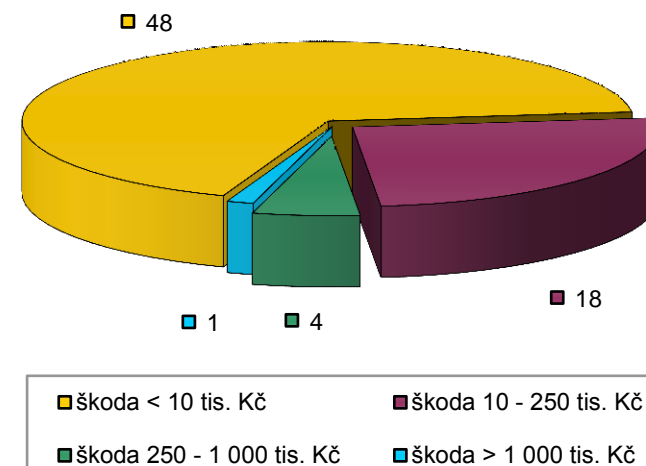
Tab. 4 Základní údaje o požárech

Údaje o požárech / okres (kraj)	Kroměříž	Uh. Hradiště	Vsetín	Zlín	Zlínský
škoda < 10 tis. Kč	11	12	8	17	48
škoda 10 - 250 tis. Kč	3	5	6	4	18
škoda 250 - 1 000 tis. Kč	0	2	1	1	4
škoda > 1 000 tis. Kč	0	0	0	1	1
Počet požárů	14	19	18	23	74
Přímá škoda (tis. Kč)	345	1 550	1 221	3 498	6 614
Uchráněné hodnoty (tis. Kč)	2 600	15 000	23 020	10 975	51 595
Usmrceno osob	0	1	0	1	2
Zraněno osob	1	1	1	3	6

Graf 5 Přehled přímé škody a uchráněné hodnoty v tis. Kč při požárech v okresech Zlínského kraje



Graf 6 Přehled počtu požárů podle škody v tis. Kč ve Zlínském kraji



V. Požáry podle příčiny a činnosti při vzniku za březen 2015

Tab. 5 Požáry podle příčiny a činnosti při vzniku v okresech Zlínského kraje

Kategorie / okres (kraj)	Kroměříž	Uh. Hradiště	Vsetín	Zlín	Zlínský
Neobjasněno	0	5	0	1	6
Dosud v šetření	0	0	1	0	1
Nedošetřováno	0	0	0	0	0
Úmysl, děti	8	8	11	6	33
Nedbalost	0	1	5	8	14
Komíny	3	1	0	2	6
Topidla	0	0	0	0	0
Závady	3	3	1	5	12
Samovznícení	0	1	0	0	1
Výbuchy	0	0	0	0	0
Manipulace s h.l.	0	0	0	0	0
Mimořádné	0	0	0	1	1
Celkem	14	19	18	23	74

pozn. Nedošetřované požáry - Jedná se o požáry se základní evidencí, například požáry přírodních porostů, odpadů, demolic a vraků vozidel, kdy nedošlo ke vzniku škody a rozšíření požáru.

