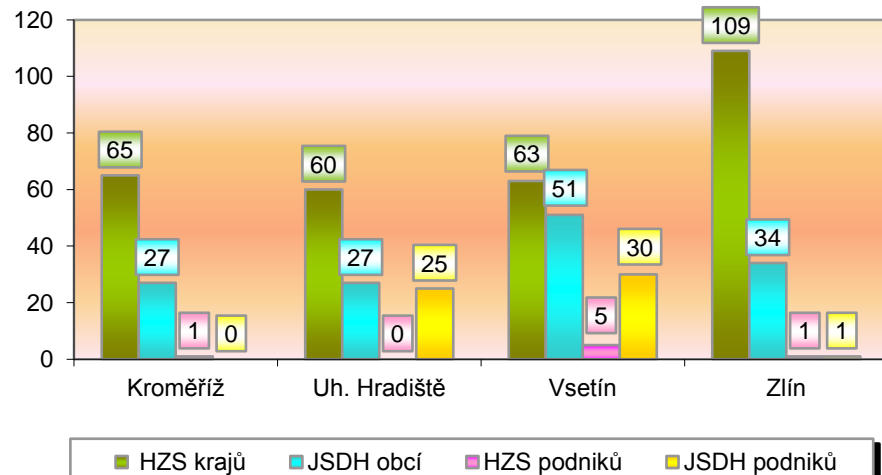


I. Základní statistické údaje o zásahové činnosti za duben 2015

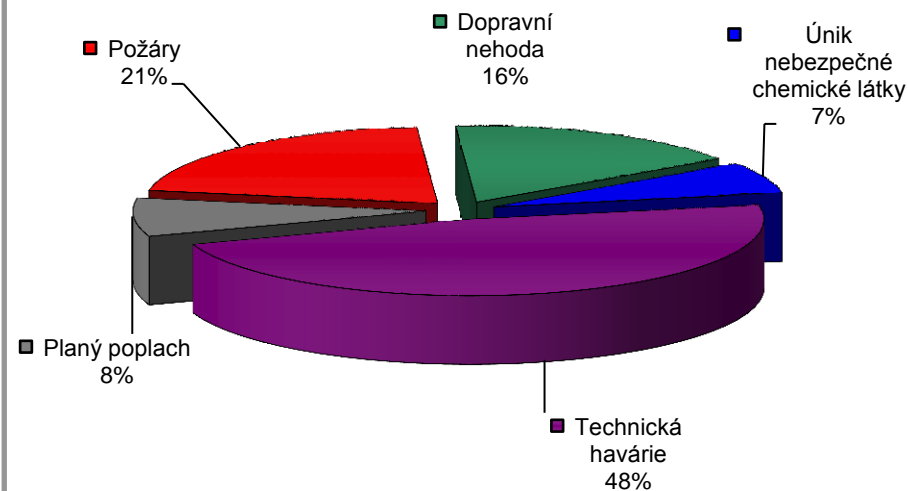
Tab. 1 Přehled počtu zásahů v okresech Zlínského kraje

Okres (kraj) / jednotka	Počet událostí	ZÁSAHY				
		všech jednotek PO	HZS krajů	JSDH obcí	HZS podniků	JSDH podniků
Kroměříž	65	93	65	27	1	0
Uh. Hradiště	67	112	60	27	0	25
Vsetín	90	149	63	51	5	30
Zlín	110	145	109	34	1	1
Zlínský	332	499	297	139	7	56

Graf 1 Porovnání počtu zásahů v okresech Zlínského kraje



Graf 2 Procentuální podíl typů událostí



II. Základní statistické údaje o událostech za duben 2015

Tab. 2 Přehled počtu událostí v okresech Zlínského kraje

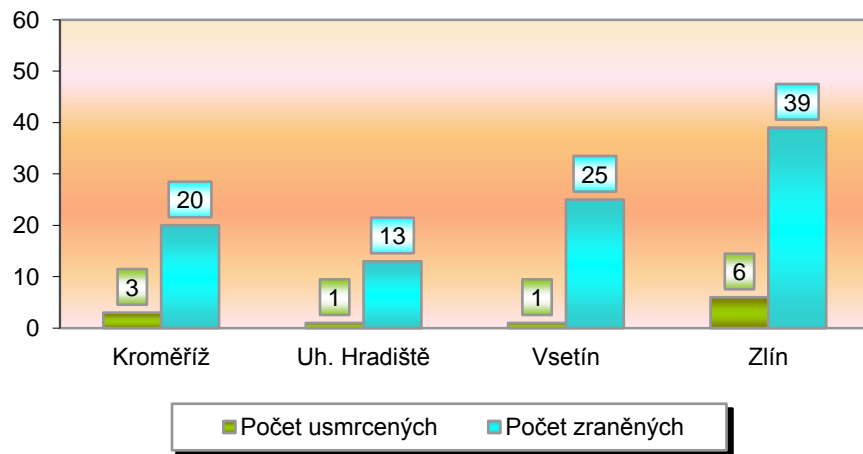
Typ události / okres (kraj)	Kroměříž	Uh. Hradiště	Vsetín	Zlín	Zlínský
12 - P - s účastí jednotky PO	15	17	18	17	67
19 - P - bez účasti jednotky PO	1	1	0	1	3
P celkem	16	18	18	18	70
21 - DN - silniční	5	10	19	21	55
22 - DN - silniční hromadná	0	0	0	0	0
23 - DN - železniční (vč. metra)	0	0	0	0	0
24 - DN - letecká	0	0	0	0	0
25 - DN - ostatní	0	0	0	0	0
DN celkem	5	10	19	21	55
41 - UNL - únik plynu/aerosolu	2	1	2	1	6
42 - UNL - únik kapaliny	0	1	0	1	2
43 - UNL - únik ropných prod.	1	3	5	5	14
44 - UNL - únik pevné látky	0	0	0	0	0
45 - UNL - ostatní	0	0	0	0	0
UNL celkem	3	5	7	7	22
51 - TH - technická havárie	0	0	0	0	0
52 - TH - technická pomoc	26	19	31	43	119
53 - TH - technologická pomoc	1	1	0	3	5
54 - TH - ostatní pomoc	7	8	10	9	34
TH celkem	34	28	41	55	158
61 - Radiační havárie a nehoda	0	0	0	0	0
71 - Ostatní mimořádné ud.	0	0	0	0	0
81 - Planý poplach	7	6	5	9	27
Události celkem	65	67	90	110	332

III. Následky mimořádných událostí - usmrcení, zranění, evakuování a zachránění za duben 2015

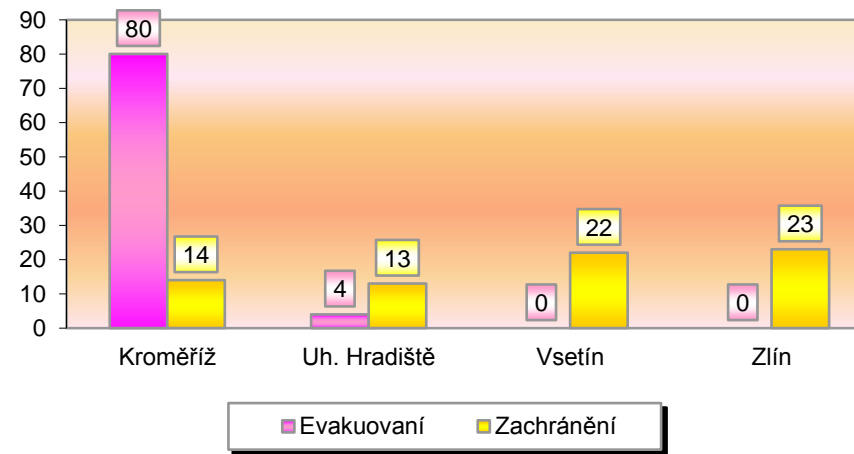
Tab. 3 Souhrn usmrcených, zraněných, evakuovaných a zachráněných osob při událostech v okresech Zlínského kraje

Okres (kraj)	Počet usmrcených			Počet zraněných			Evakuování	Zachránění
	osob	hasičů HZS	hasičů JSDH	osob	hasičů HZS	hasičů JSDH		
Kroměříž	3	0	0	20	0	0	80	14
Uh. Hradiště	1	0	0	13	1	0	4	13
Vsetín	1	0	0	25	0	0	0	22
Zlín	6	0	0	39	1	0	0	23
Zlínský	11	0	0	97	2	0	84	72

Graf 3 Přehled počtu usmrcených a zraněných osob při událostech v okresech Zlínského kraje



Graf 4 Přehled počtu zachráněných a evakuovaných osob při událostech v okresech Zlínského kraje

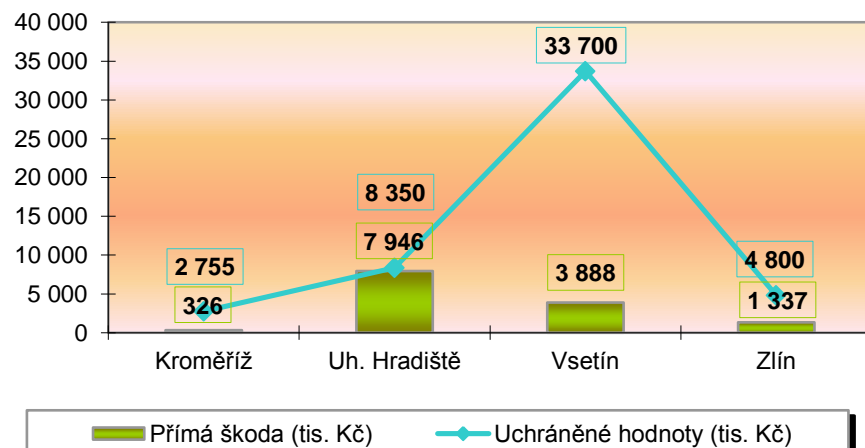


IV. Základní statistické údaje o událostech typu požár za duben 2015

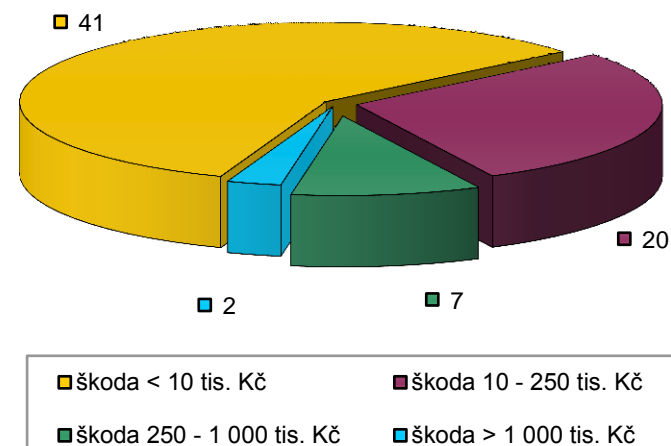
Tab. 4 Základní údaje o požárech

Údaje o požárech / okres (kraj)	Kroměříž	Uh. Hradiště	Vsetín	Zlín	Zlínský
škoda < 10 tis. Kč	13	8	10	10	41
škoda 10 - 250 tis. Kč	3	6	4	7	20
škoda 250 - 1 000 tis. Kč	0	3	3	1	7
škoda > 1 000 tis. Kč	0	1	1	0	2
Počet požárů	16	18	18	18	70
Přímá škoda (tis. Kč)	326	7 946	3 888	1 337	13 497
Uchráněné hodnoty (tis. Kč)	2 755	8 350	33 700	4 800	49 605
Usmrceno osob	0	0	0	0	0
Zraněno osob	1	0	0	0	1

Graf 5 Přehled přímé škody a uchráněné hodnoty v tis. Kč při požárech v okresech Zlínského kraje



Graf 6 Přehled počtu požárů podle škody v tis. Kč ve Zlínském kraji



V. Požáry podle příčiny a činnosti při vzniku za duben 2015

Tab. 5 Požáry podle příčiny a činnosti při vzniku v okresech Zlínského kraje

Kategorie / okres (kraj)	Kroměříž	Uh. Hradiště	Vsetín	Zlín	Zlínský
Neobjasněno	0	1	16	1	18
Dosud v šetření	0	0	0	0	0
Nedošetřováno	0	0	0	0	0
Úmysl, děti	7	6	1	4	18
Nedbalost	4	2	1	11	18
Komíny	1	0	0	0	1
Topidla	0	0	0	0	0
Závady	4	8	0	2	14
Samovznícení	0	1	0	0	1
Výbuchy	0	0	0	0	0
Manipulace s h.l.	0	0	0	0	0
Mimořádné	0	0	0	0	0
Celkem	16	18	18	18	70

pozn. Nedošetřované požáry - Jedná se o požáry se základní evidencí, například požáry přírodních porostů, odpadů, demolic a vraků vozidel, kdy nedošlo ke vzniku škody a rozšíření požáru.

