

Hasičský záchranný sbor Zlínského kraje

Přílucká 213, 760 01 Zlín

Statistická ročenka



Rok 2014

OBSAH

OBSAH	2
ZKRATKY	3
VYSVĚTLENÍ VYBRANÝCH POJMŮ	4
1. ZÁKLADNÍ STATISTICKÉ ÚDAJE O ZÁSAHOVÉ ČINNOSTI	7
1.1 NEJČASTĚJŠÍ ČINNOSTI JEDNOTEK PO PŘI ZÁSAZÍCH	8
1.2 DŮVODY PLANÝCH POPLACHŮ	9
1.3 SPOLUPRÁCE JEDNOTEK PO S OSTATNÍMI SLOŽKAMI IZS U ZÁSAHU	9
1.4 POČET NEJČASTĚJI POUŽITÝCH DRUHŮ TECHNIKY V ZÁVISLOSTI NA TYPU UDÁLOSTI	9
1.5 VYDATNÉ BOUŘKY, SILNÝ VÍTR A VELKÁ NÁMRAZA V ROCE 2014	10
2. ZÁKLADNÍ STATISTICKÉ ÚDAJE O UDÁLOSTECH	10
2.1 SOUHRN USMRČENÝCH, ZRANĚNÝCH, ZACHRÁNĚNÝCH A EVAKUOVANÝCH OSOB	13
2.2 POČET UDÁLOSTÍ PODLE ČASU OHLÁŠENÍ	14
2.3 POČET UDÁLOSTÍ PODLE DNE V TÝDNU	14
2.4 POČET UDÁLOSTÍ V MĚSÍCÍCH	15
2.5 POČET UDÁLOSTÍ V OBCÍCH S ROZŠÍŘENOU PŮSOBNOSTÍ PODLE TYPU UDÁLOSTI	16
2.6 POČET UDÁLOSTÍ NA SILNICÍCH A KOMUNIKACÍCH PODLE KATEGORIE SILNIC	21
3. ZÁKLADNÍ STATISTICKÉ ÚDAJE O UDÁLOSTECH TYPU POŽÁR	22
3.1 POŽÁRY PODLE PŘÍČINY A ČINNOSTI PŘI VZNIKU	24
3.3 POŽÁRY PODLE OBJEKTU VZNIKU	26
3.4 POŽÁRY PODLE MĚSÍCE	27
3.5 POŽÁRY PODLE ZPŮSOBU UZAVŘENÍ	28
4. STATISTIKA TÍŠŇOVÉHO VOLÁNÍ	29
5. POROVNÁNÍ ZÁKLADNÍCH STATISTICKÝCH ÚDAJŮ S PŘEDEŠLÝMI LETY	31
6. MIMOŘÁDNÉ UDÁLOSTI VE 3. A ZVLÁŠTNÍM STUPNI POPLACHU A POŽÁRY SE ŠKODOU NAD 1 MILION KČ	34
7. PŘÍLOHY	36
PŘÍLOHA 1 ZÁSAHY JEDNOTEK PODLE TYPU UDÁLOSTÍ	36
PŘÍLOHA 2 POČET UDÁLOSTÍ V OBCÍCH PODLE TYPU UDÁLOSTI	43
PŘÍLOHA 3 POŽÁRY PODLE OBCÍ	74
PŘÍLOHA 4 PŘEHLED NEJZÁVAŽNĚJŠÍCH POŽÁRŮ	80
PŘÍLOHA 5 ZPRÁVY O ČINNOSTI	82

ZKRATKY

PO	požární ochrana
JPO	jednotky požární ochrany
HZS ZLK	jednotky Hasičského záchranného sboru Zlínského kraje
HZS krajů	jednotky hasičských záchranných sborů krajů
HZS podniků	jednotky hasičských záchranných sborů podniků
JSDH obcí	jednotky sborů dobrovolných hasičů obcí
JSDH podniků	jednotky sborů dobrovolných hasičů podniků
IZS	integrovaný záchranný systém
ORP	obec s rozšířenou působností
EPS	elektronická požární signalizace
U	usmrcené osoby
Z	zraněné osoby
TCTV	telefonní centrum tísňového volání
ZPP	zjišťování příčin vzniku požárů

VYSVĚTLENÍ VYBRANÝCH POJMŮ

▪ Událost

Za události se považují veškeré požáry, další mimořádné události jako jsou dopravní nehody, živelní pohromy, havárie (např. úniky nebezpečných látek, technické havárie, radiační havárie) a ostatní mimořádné události a plané poplachy spojené se zásahy JPO a složek IZS. Do konkrétní kategorie události se událost zařídí podle převažujícího charakteru události. Výjimku tvoří požár.

▪ Zásah

Zásah je činnost jednotky a složky IZS u události včetně prověřovacího cvičení nezávisle na tom, zda je za ni požadována finanční náhrada nebo ne.

Za zásah jednotky se považuje také předem dohodnutá pomoc jiným službám (např. policii při vyhledávání osob, předmětů, otvírání prostor apod.).

Za zásah jednotky se nepovažuje:

- a) veškerá činnost jednotky prováděná v souladu s § 97 zákona o požární ochraně,
- b) odborná příprava jednotky (kondiční jízda, taktické cvičení apod.),
- c) asistence jednotek hasičského záchranného sboru podniku nebo sboru dobrovolných hasičů podniku při svařování nebo technologických postupech, u nichž je asistence předem dohodnuta.

▪ Záchrana osob, zranění

Uvádí se počet osob podle předepsaných věkových kategorií.

- a) **zachráněnými osobami** se rozumí osoby, které v souvislosti s událostí opustily objekt s nezbytnou pomocí záchranáře,
- b) **evakuovanými osobami** se rozumí osoby, které v souvislosti s událostí opustily objekt na základě informace o hrozícím nebezpečí,
- c) **usmrcenými osobami** jsou ty, které byly usmrceny před zásahem nebo v době zásahu,
- d) **zraněnými osobami** jsou ty, u nichž došlo k poškození zdraví před zásahem nebo v době zásahu.

▪ **Požár (P)**

Požární zásah na každé nežádoucí hoření, při kterém došlo k usmrcení nebo zranění osob nebo zvířat anebo ke škodám na materiálních hodnotách. Za požár se považuje i nežádoucí

hoření, při kterém byly osoby, zvířata nebo materiální hodnoty nebo životní prostředí bezprostředně ohroženy.

▪ **Dopravní nehoda (DN)**

Zásah JPO u mimořádné události v dopravě – kolize dopravních prostředků, která vyžaduje provedení záchranných vyprošťovacích prací nebo likvidaci následků dopravní nehody. Pokud by v činnosti JPO převládaly jiné činnosti, např. z důvodu úniku nebezpečné látky do životního prostředí, klasifikuje se tento zásah podle převažujícího charakteru. Zásah u dopravní nehody s následným požárem se posuzuje jako požár. Za dopravní nehodu je považován i zásah, kdy JPO pouze dopravní prostředek vyprošťovaly z prostorů mimo komunikace (odtažení vraků, vozidlo sjeté mimo komunikaci apod.), odstraňovaly pouze drobné následky dopravní nehody (očištění komunikace nebo odstranění uniklých látek – provozních náplní vozidel apod.).

▪ **Únik nebezpečné chemické látky (UNL)**

Zásah JPO u mimořádné události spojené s nežádoucím uvolněním nebezpečných chemických látek včetně ropných produktů (během výroby, dopravy nebo manipulace) a ostatních látek.

Zásah JPO je veden k omezení nebo snížení rizika nekontrolovaného úniku hořlavých, výbušných, žíravých, jedovatých, zdraví škodlivých, radioaktivních a jiných nebezpečných látek, ropných produktů případně ostatních látek do životního prostředí (zemní plyn, kyseliny a jejich soli, louhy, čpavek apod.) včetně závažných havárií podle § 2 zákona o prevenci závažných havárií.

(Poznámka: Nebezpečná látka – viz zákon č. 350/2011 Sb., o chemických látkách a chemických směsích a o změně některých zákonů (chemický zákon), ve znění pozdějších předpisů.

▪ **Technická havárie (TH)**

Zásah u události vedoucí k odstranění nebezpečí nebo nebezpečných stavů.

TH technická havárie – zásah JPO k odstranění nebezpečí nebo nebezpečných stavů velkého rozsahu nebo značných následků na zdraví osob, zvířat nebo majetku (mimo živelní pohromu), např. destrukce objektu.

TH technická pomoc – zásah JPO k odstranění nebezpečí nebo nebezpečných stavů menšího rozsahu mimo technologickou pomoc a dopravní nehodu, např.:

- a) vyproštění osob z výtahu,
- b) nouzové otevření bytu,
- c) odstranění překážek z komunikací i jiných prostor,

- d) otevírání uzamčených prostorů,
- e) likvidace spadlých stromů, elektrických vodičů apod.,
- f) odvětrání prostorů,
- g) záchrana osob a zvířat,
- h) čerpání, uzavírání a navážení vody,
- i) asistence při hledání nástražného systému,
- j) provizorní nebo jiné opravy,
- k) vyprošťování předmětů, osob (včetně prací na vodě),
- l) měření koncentrací nebo radiace (není-li součástí jiné události než Technické pomoci).

TH technologická pomoc – zásah JPO vedoucí k odstranění nebezpečí nebo nebezpečných stavů v technologickém provozu podniků.

TH ostatní pomoc – Zásah JPO, který nelze definovat jako technickou havárii, technickou nebo technologickou pomoc, např. odvoz nebo převoz pacienta či lékaře, monitoring vodních toků, kontrola sjízdnosti komunikací (kromě živelní pohromy) apod. i na vyžádání jinou službou (přímo i nepřímo poskytnutá pomoc).

- **Radiační havárie a nehoda (RH)**

Zásah JPO u mimořádné události spojené s nepřípustným uvolněním radioaktivních látek nebo ionizujícího záření (definice viz § 2 zákona č. 18/1997 Sb. a § 5 vyhlášky č. 318/2002 Sb.)

- **Ostatní mimořádná událost (OMU)**

Zásah JPO u jiné mimořádné události např. epidemie nebo nákaza, zajištění podezřelých zásilek, a také všechny zásahy u událostí, které nelze klasifikovat předchozími druhy zásahů JPO.

- **Planý poplach (PP)**

Zásah JPO vyvolaný z důvodu ohlášení požáru nebo jiné mimořádné události JPO, která se nepotvrdila.

- **Zpráva o činnosti (ZOČ)**

Ostatní činnosti, které jsou nezásahové či jiné služby nebo práce (např. podle §97 zákona č. 133/1985), které jsou zpravidla předem ohlášeny, dohodnuty a následně ve vhodném termínu provedeny.

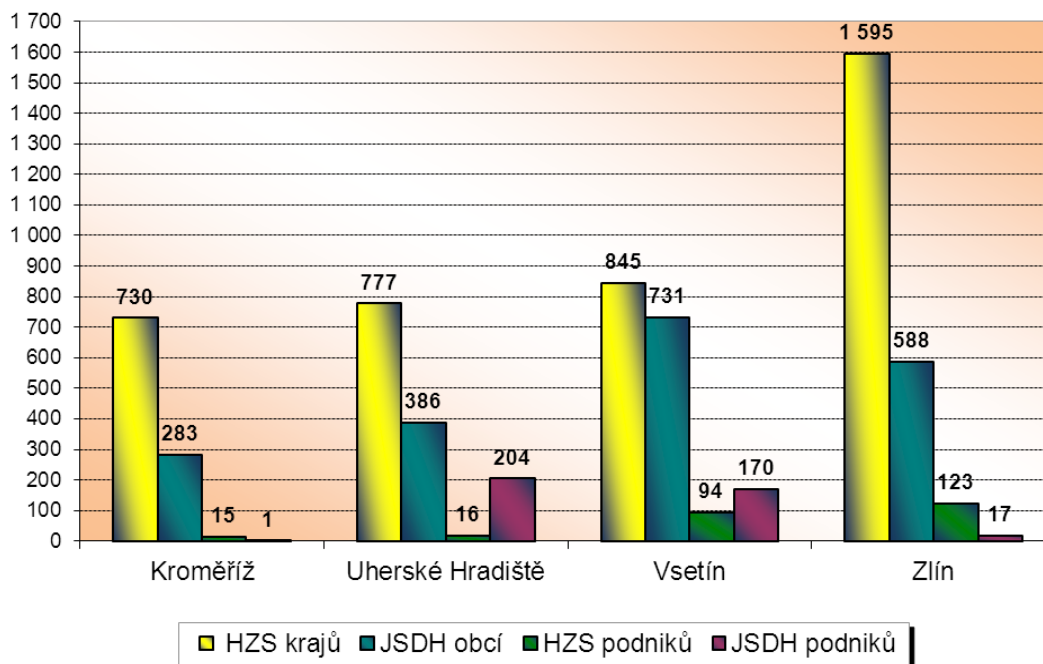
1. Základní statistické údaje o zásahové činnosti

Jednotky požární ochrany (dále jen jednotky PO) ve Zlínském kraji zasahovaly v roce 2014 celkem 6575 krát, což je 268 krát více než v roce 2013. Podíl jednotek HZZ krajů k celkovému počtu zásahů představuje 60% (+3% oproti roku 2013), podíl jednotek SDH obcí 30% (-2% oproti roku 2013). Procentuální podíl na celkovém počtu zásahů u HZZ podniků je 4% (stejně jak v roce 2013) a u jednotek SDH podniků je to 6% (-1% oproti roku 2013).

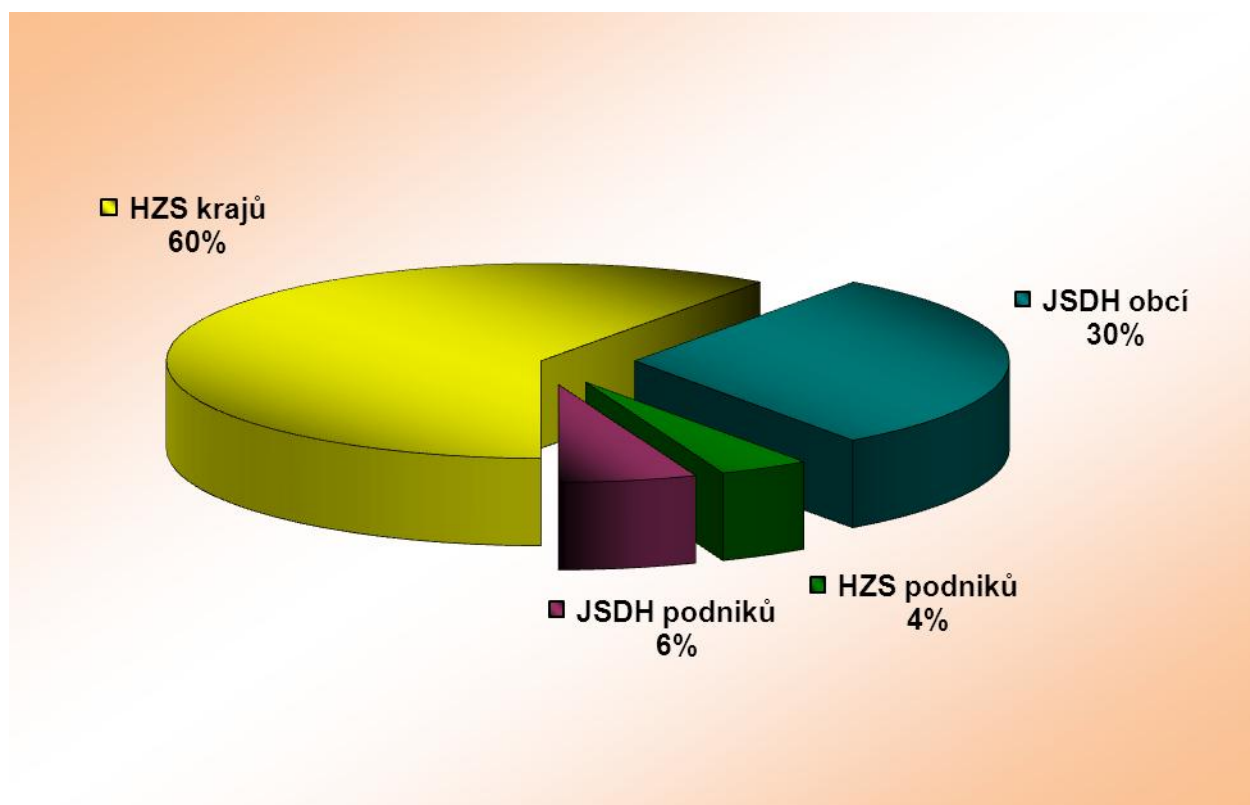
Přehled počtu zásahů v okresech Zlínského kraje

Okres (kraj) / jednotka	Počet událostí	ZÁSAHY				
		všech jednotek PO	HZZ krajů	JSDH obcí	HZZ podniků	JSDH podniků
Kroměříž	728	1029	730	283	15	1
Uherské Hradiště	881	1383	777	386	16	204
Vsetín	1 191	1840	845	731	94	170
Zlín	1 352	2323	1 595	588	123	17
Zlínský	4 152	6575	3947	1988	248	392

Přehled počtu zásahů v okresech Zlínského kraje



Procentuální podíl počtu zásahů ve Zlínském kraji



Přehled počtu zásahů jednotek HZS Zlínského kraje podle okresů viz. Příloha 1.

1.1 Nejčastější činnosti jednotek PO při zásazích

Přehled nejčastějších činností JPO při zásazích

Druh činnosti	Počet
průzkum	5091
odstraňování překážek z komunikace a jiných prostor	891
pořizování dokumentace	786
odstraňování následků dopravní nehody	547
zajištění místa nehody	514
vnikání do uzavřeného prostoru	511
odstraňování úniků ropných látek – provozních náplní vozidel	453
použití vysokotlaké vody – počet proudů	415
jiné	415
záloha na místě události	379

1.2 Důvody planých poplachů

Přehled planých poplachů

Důvody planých poplachů	Podíl
jiný druh	27,40%
příznaky hoření	22,42%
nenahlášené pálení včetně ohlášeného spalování	17,44%
EPS na PCO	17,44%
EPS – ostatní selhání	13,17%
zneužití jednotky	2,14%

1.3 Spolupráce jednotek PO s ostatními složkami IZS u zásahu

Přehled spolupráce složek IZS

Složka IZS a další subjekty	Počet
policie ČR	2331
zdravotnická záchranná služba	1031
obecní policie	264
pohotovostní služba elektrických rozvodných závodů	77
podniky, firmy	62
místní služby	58
obecní zastupitelstvo	56
vodárenská pohotovostní služba	26
plynárenská pohotovostní služba	20
česká inspekce životního prostředí	13
ostatní územní orgány státní správy	12
ostatní ústřední orgány státní správy	3
občanská sdružení v IZS	1

1.4 Počet nejčastěji použitých druhů techniky v závislosti na typu události

Přehled nejčastěji použitých druhů techniky při zásazích

Druh techniky / součet typů událostí	Požár	Dopravní nehoda	Živelní pohroma	Únik nebezpeč. chemické látky	Technická havárie	Ostatní	Celkem
cisternová automobilová stříkačka 24	689	524	0	84	955	141	2393
cisternová automobilová stříkačka 20	348	295	0	51	569	105	1368
cisternová automobilová stříkačka 15	126	135	0	19	292	41	613
cisternová automobilová stříkačka 32	275	21	0	7	53	41	397
motorová pila řetězová	14	9	0	0	304	1	328
cisternová automobilová stříkačka 16	64	70	0	10	146	18	308
dopravní automobil 8	130	9	0	8	104	10	261
velitelský automobil	46	67	0	10	110	14	247
technický automobil	18	38	0	11	77	3	147
automobilový žebřík do 30m	53	0	0	1	71	11	136

1.5 Vydatné bouřky, silný vítr a velká námraza v roce 2014

V roce 2014 se ve Zlínském kraji prohnala vydatná bouřka doprovázená silným větrem několikrát a to v květnu, na přelomu července a srpna, v září a částečně také v říjnu. Tyto lokální povodně a silné bouřky si vyžádaly 161 událostí.

Silný vítr se prohnal našim krajem hned několikrát. Nejvíce to bylo v měsíci květnu, kdy jednotky zasahovaly u 143 událostí. Dále se silný vítr vyskytl ještě v červenci, v říjnu a v listopadu. Za tyto tři měsíce jednotky vyjížděly k popadaným stromům, utrženým střechám a dalším pomocím v 81 případech.

V měsíci prosinci jednotky zasahovaly u 102 událostí, které souvisely se záchrannými pracemi a odstraňováním následků po silné námraze.

2. Základní statistické údaje o událostech

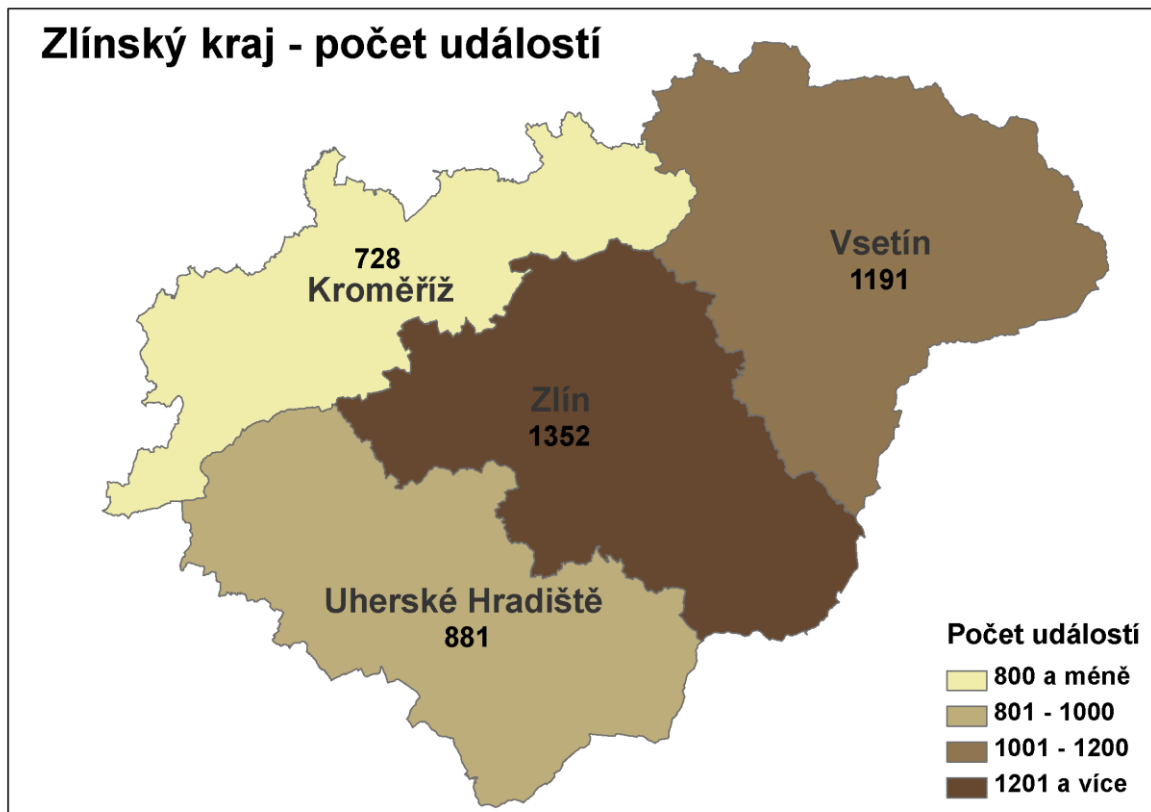
V uplynulém roce 2014 ve Zlínském kraji bylo řešeno 4152 událostí. V porovnání s rokem 2013 je to o 183 událostí více. Z celkového počtu řešených událostí ve Zlínském kraji byly nejčetnějšími událostmi technické havárie 2173 (+177) dále pak dopravní nehody 823 (-70) a požáry 640 (stejně jako v roce 2013). Nejvíce událostí bylo hlášeno v květnu a nejméně pak v měsíci lednu z celkového počtu událostí. Podle dne v týdnu bylo nejvíce událostí ohlášených v pátek a naopak nejméně v neděli.

Přehled počtu událostí v okresech Zlínského kraje

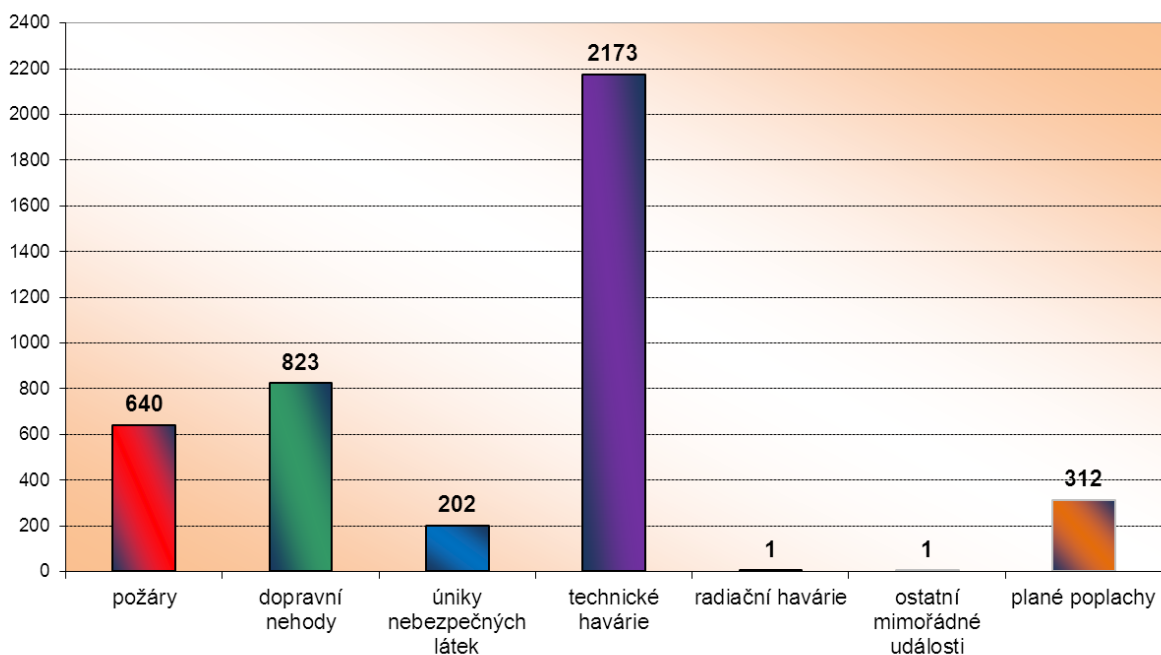
Typ události / okres (kraj)	Kroměříž	Uherské Hradiště	Vsetín	Zlín	Zlínský
požáry	132	157	147	204	640
dopravní nehody	141	178	197	307	823
úniky nebezpečných látek	28	37	69	68	202
technické havárie	398	432	677	666	2173
radiační havárie	0	0	0	1	1
ostatní mimořádné události	0	0	0	1	1
plané poplachy	29	77	101	105	312
Události celkem	728	881	1191	1352	4152

V roce 2014 ve Zlínském kraji jsme řešili jednu radiační havárii. Jednalo se o vysoké radiační záření při rentgenování mechanických spojů v kovovýrobě. Osobě, která prováděla rentgenování byla zakázána tahle činnost pro poruchu přístroje. Také jednou v roce 2014 byl typ Ostatní mimořádné události, a to 21.11.2014, kdy anonym vyhrožoval nástražným výbušným systémem několika středním školám napříč Zlínským krajem.

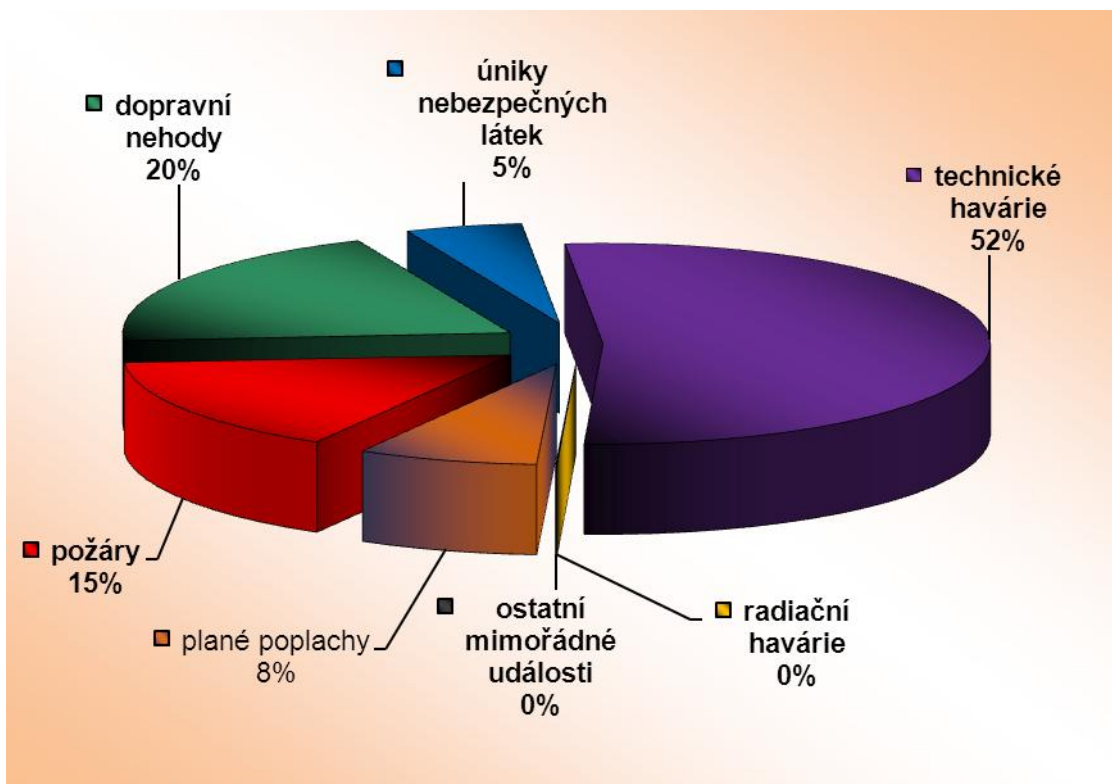
Počet událostí podle okresů



Přehled počtu událostí dle typu události



Procentuální podíl typů událostí



2.1 Souhrn usmrcených, zraněných, zachráněných a evakuovaných osob

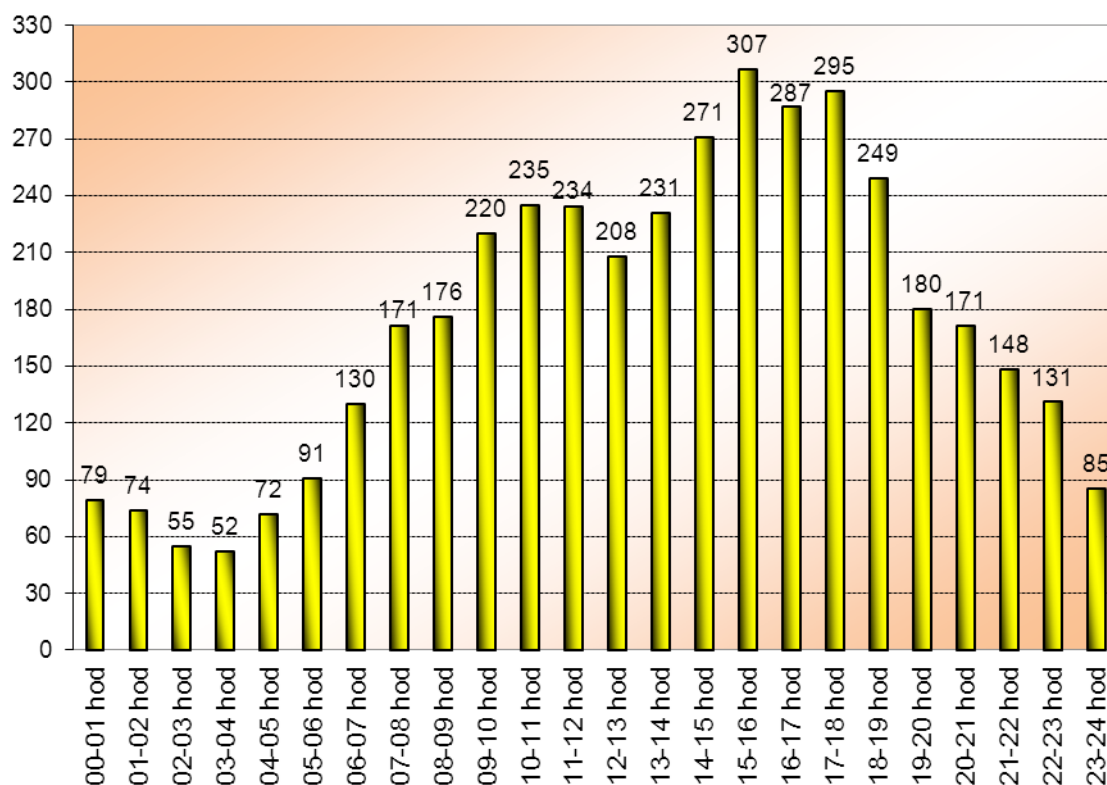
Jednotky PO při zdolávání mimořádných událostí zachránily 1007 zraněných osob, 143 osobám se život zachránit nepovedlo. Z bezprostředního nebezpečí se podařilo zachránit 610 osob a 4670 osob bylo evakuováno. Při záchranných činnostech bylo zraněno 8 profesionálních hasičů a 11 dobrovolných hasičů.

Přehled počtu usmrcených a zraněných osob a hasičů

Kategorie	Kroměříž		Uh. Hradiště		Vsetín		Zlín		Zlínský	
	U	Z	U	Z	U	Z	U	Z	U	Z
děti do 15 let	0	13	0	7	3	13	0	13	3	46
osoby od 15 do 60 let	28	165	25	198	26	211	36	279	115	853
osoby nad 60 let	1	6	8	24	7	35	9	24	25	89
hasiči HZS ČR	0	1	0	2	0	3	0	2	0	8
hasiči HZS podniků	0	0	0	0	0	0	0	0	0	0
hasiči JSDH	0	5	0	1	0	3	0	2	0	11
hasiči neurčených jednotek	0	0	0	0	0	0	0	0	0	0
příslušníci složek IZS	0	0	0	0	0	0	0	0	0	0
Celkem	29	190	33	232	36	265	45	320	143	1007

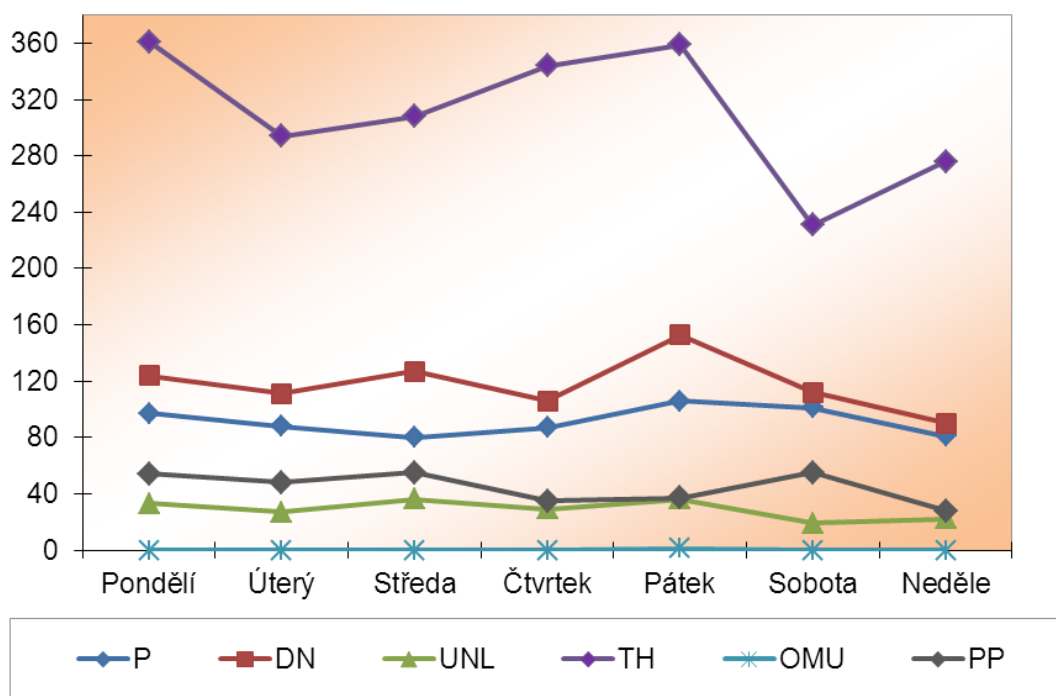
2.2 Počet událostí podle času ohlášení

Počet událostí podle času ohlášení

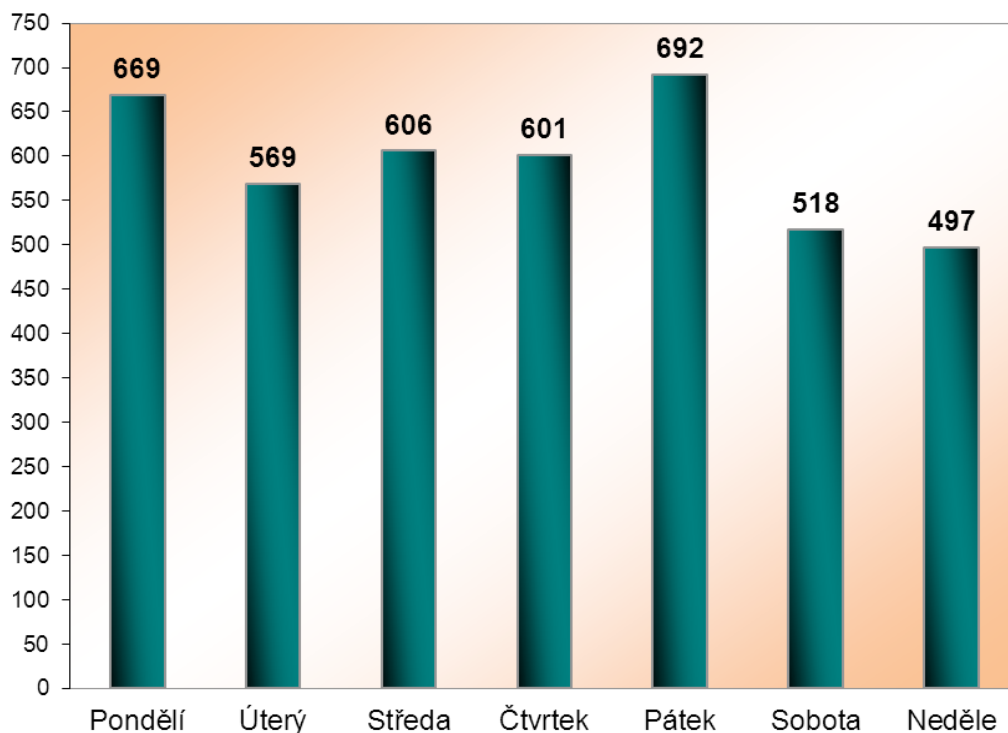


2.3 Počet událostí podle dne v týdnu

Počet událostí podle dne v týdnu podle typu událostí

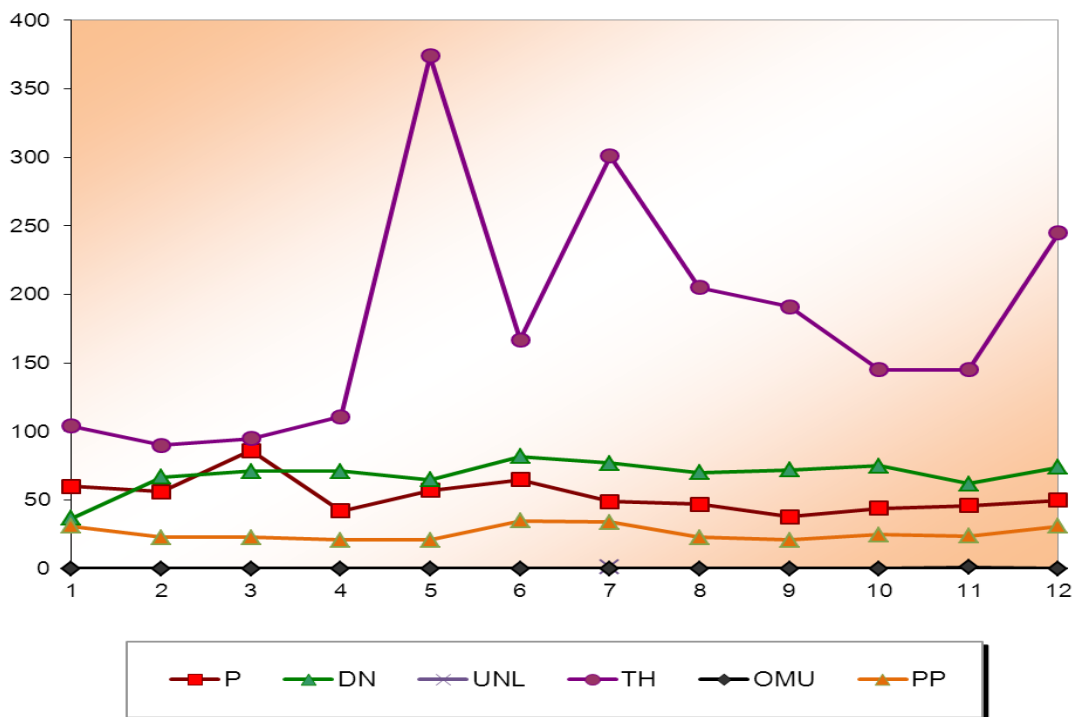


Počet událostí podle dne v týdnu



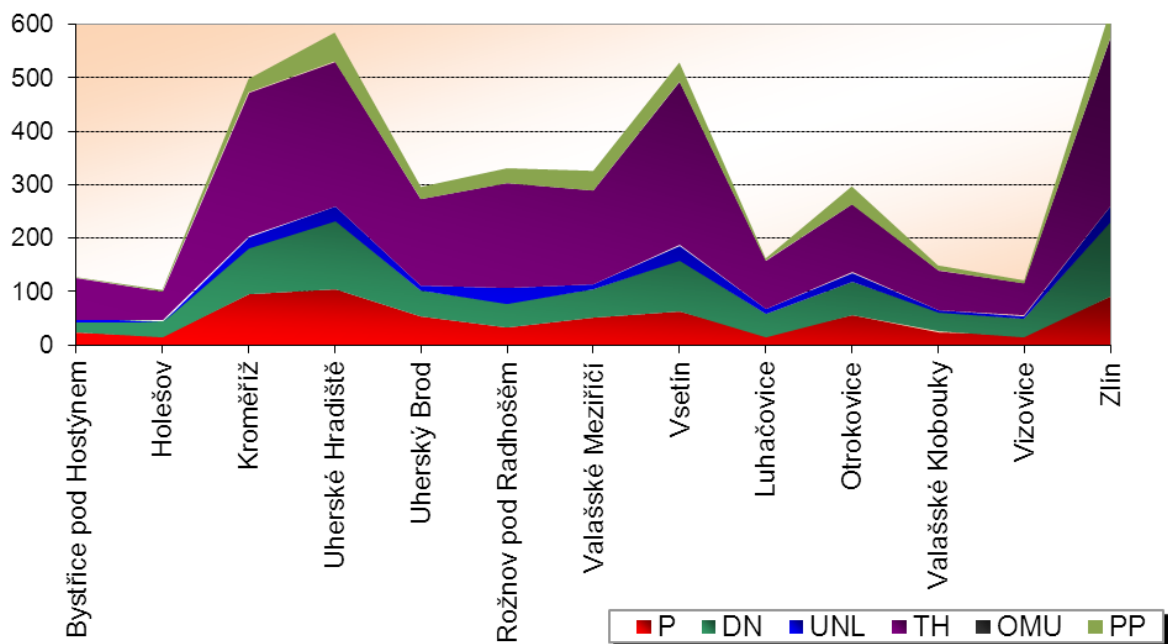
2.4 Počet událostí v měsících

Počet událostí v měsících

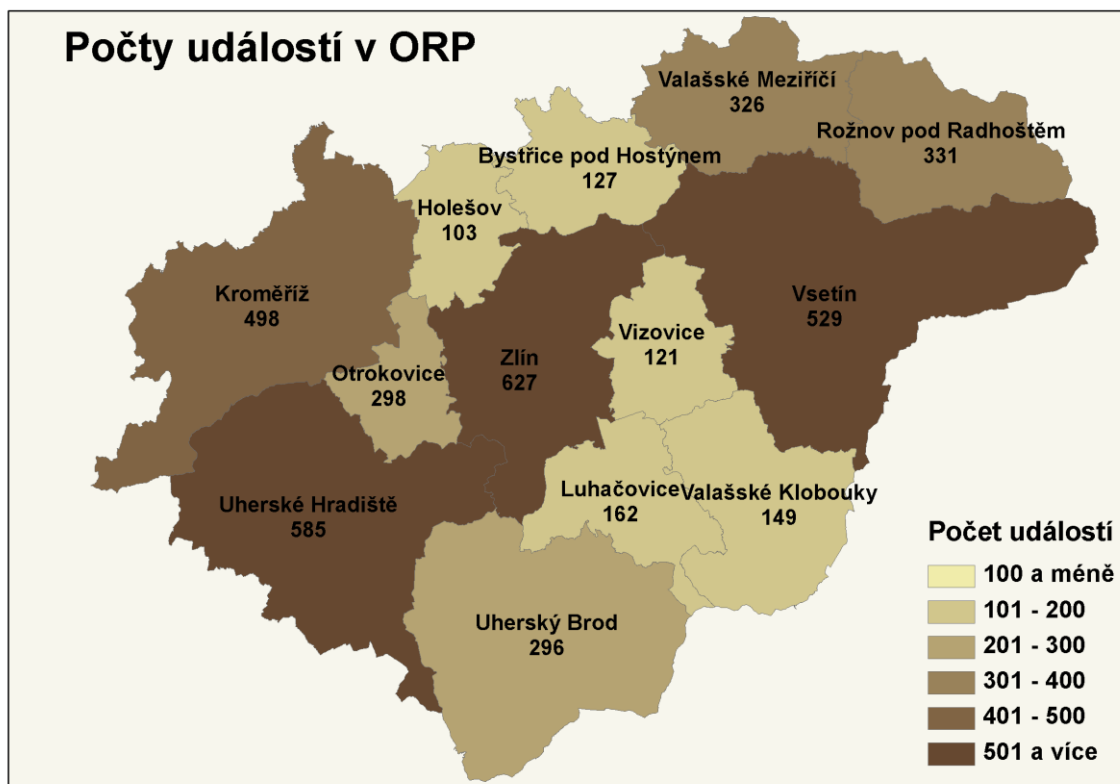


2.5 Počet událostí v obcích s rozšířenou působností podle typu události

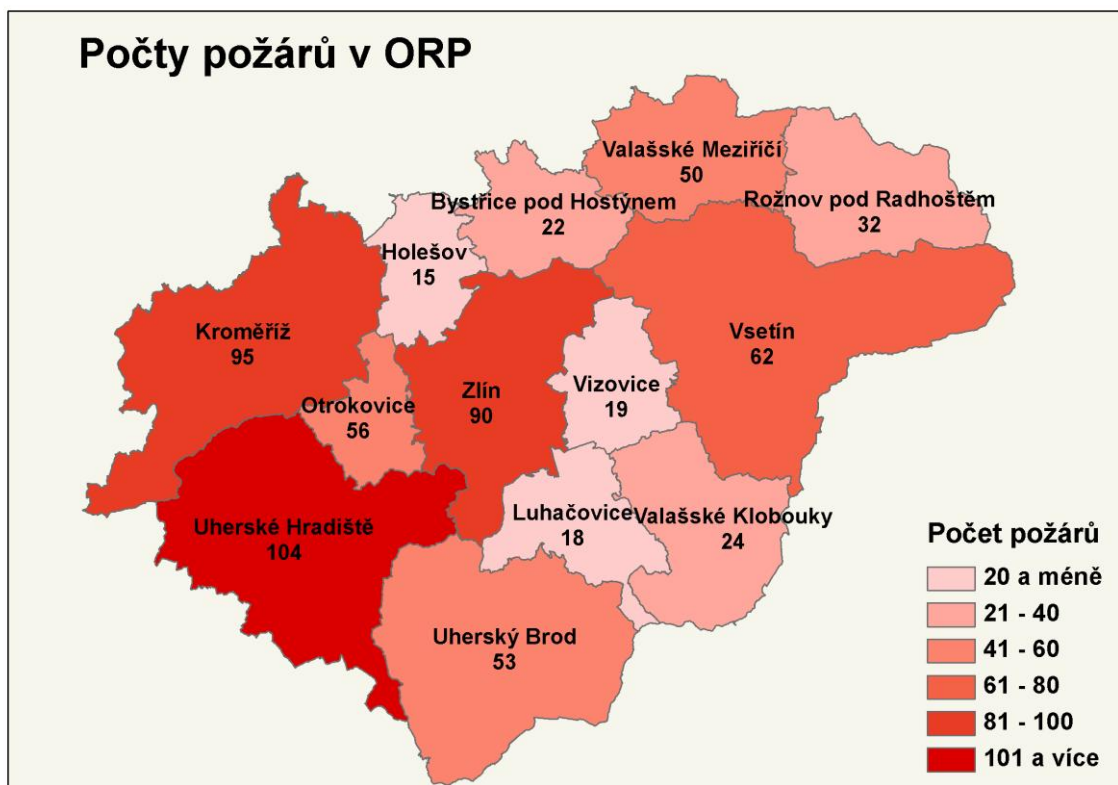
Počet událostí v ORP podle typu události



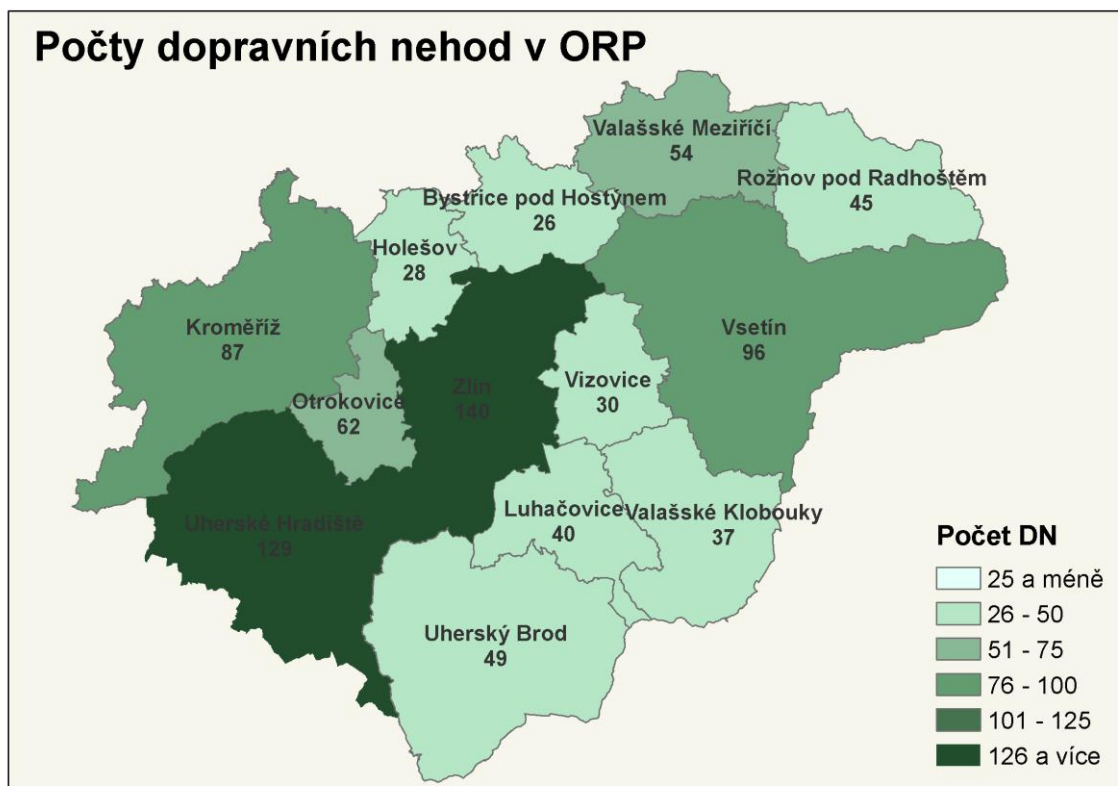
Počet událostí v ORP



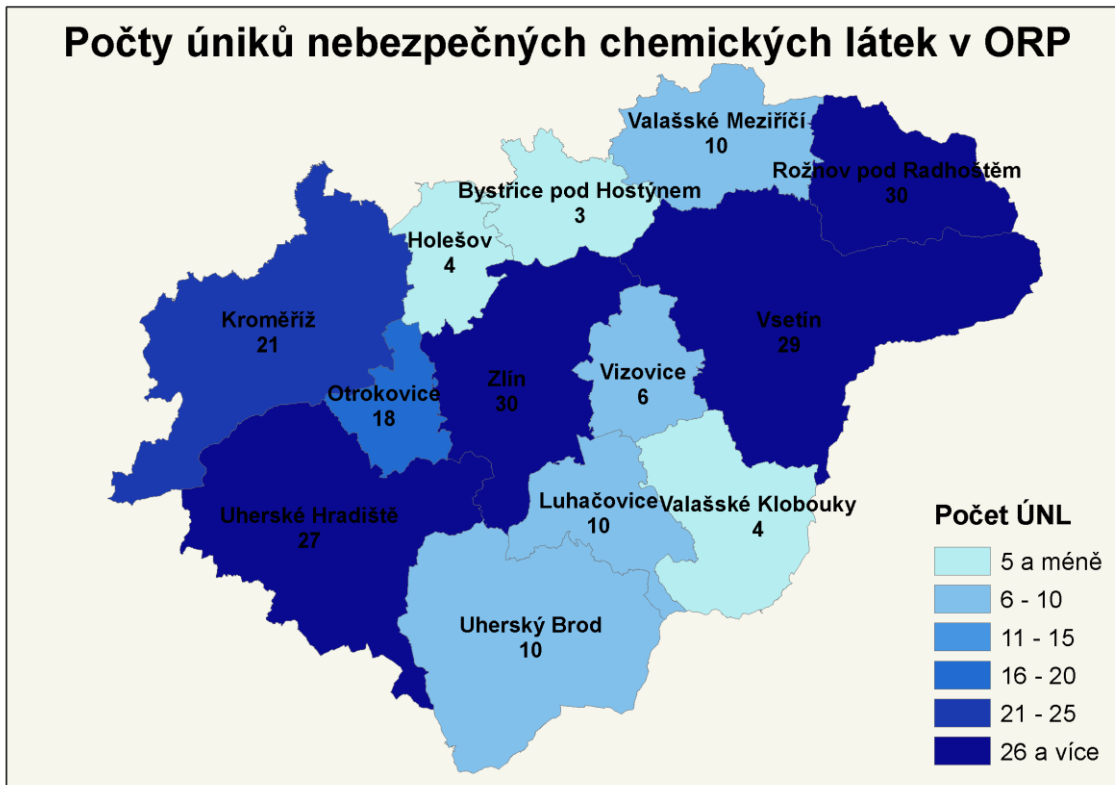
Počty požárů v ORP



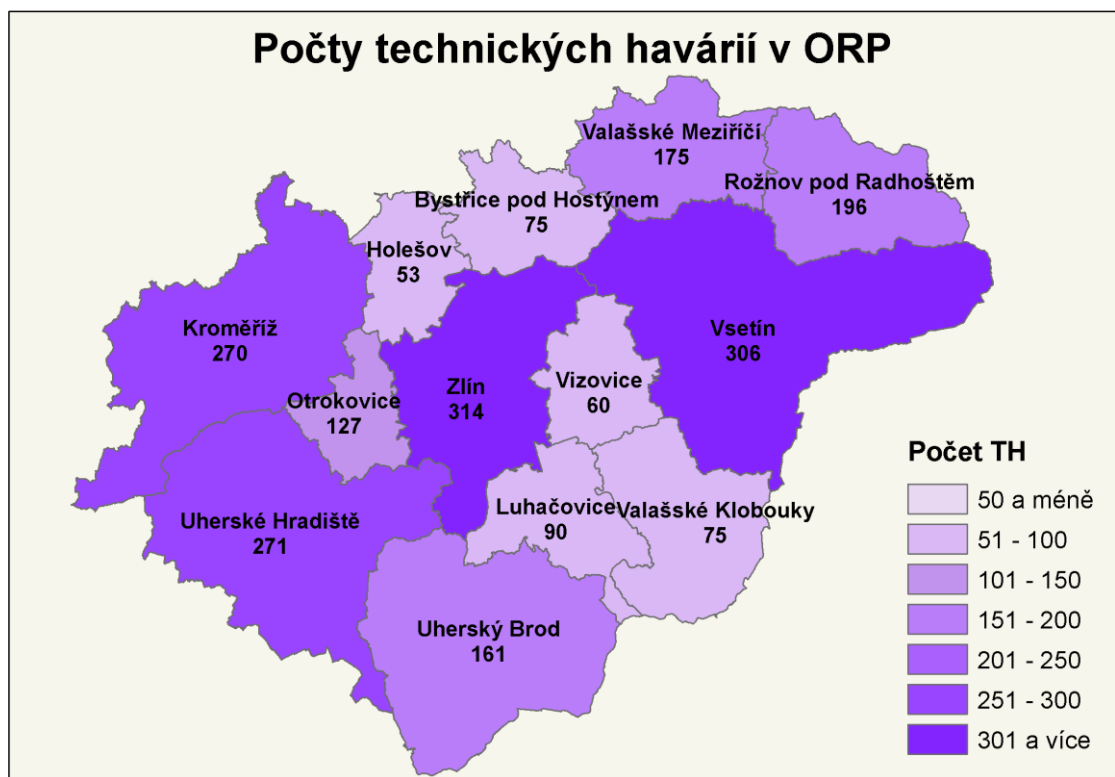
Počty dopravních nehod v ORP



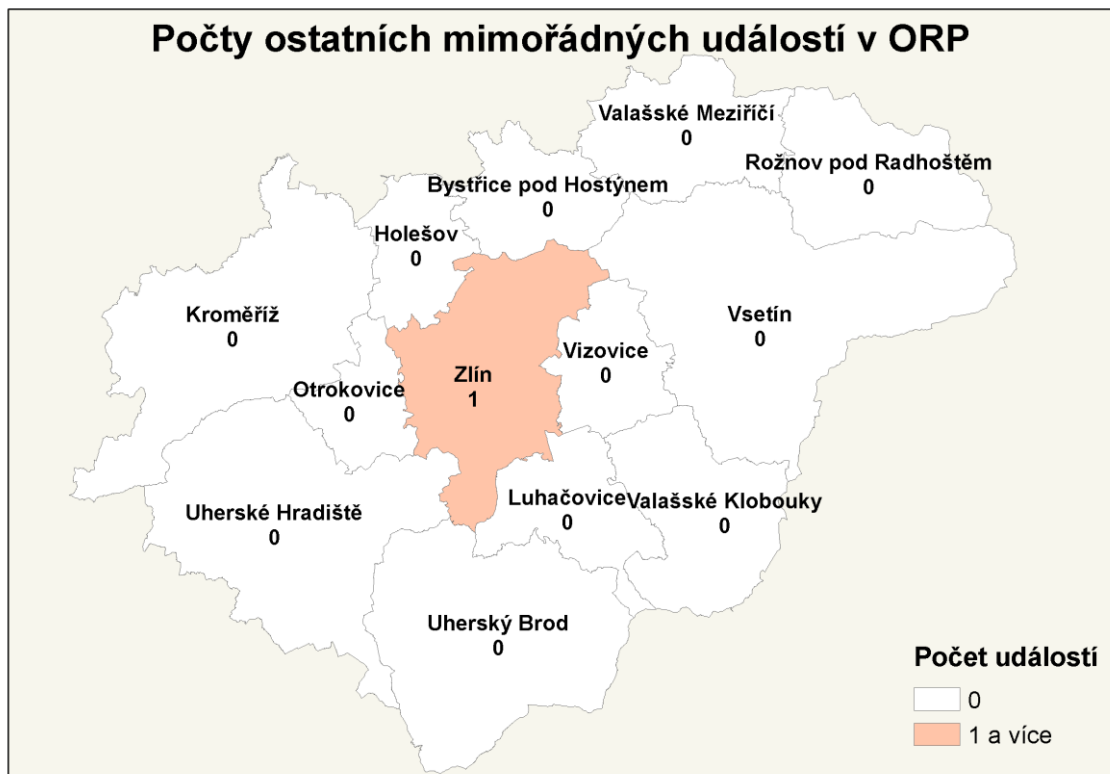
Počty úniků nebezpečných chemických látek v ORP



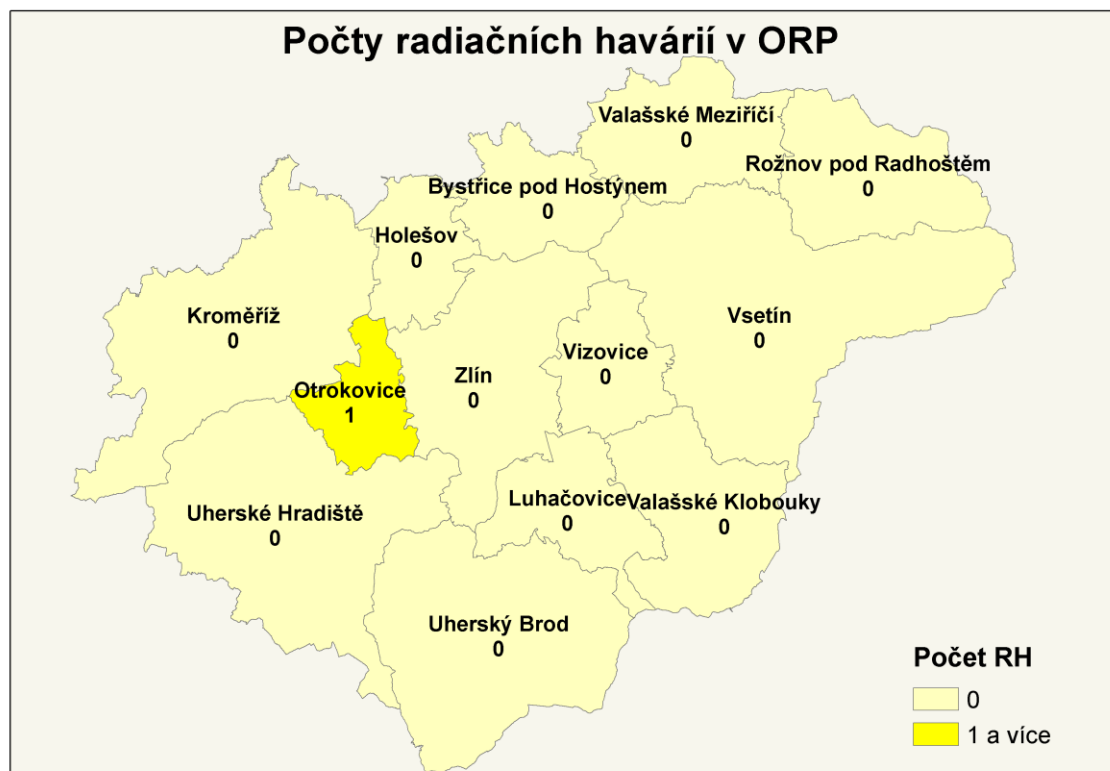
Počty technických havárií v ORP



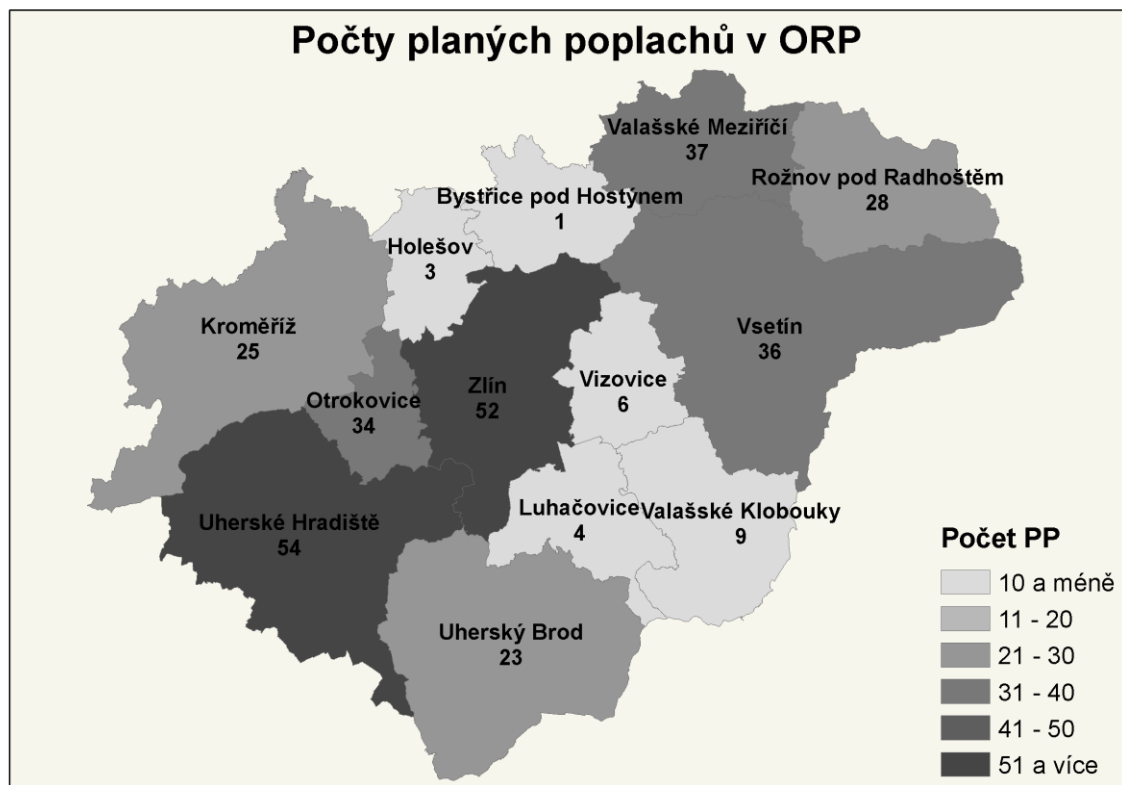
Počty ostatních mimořádných událostí v ORP



Počty radičních havárií v ORP



Počty planých poplachů v ORP

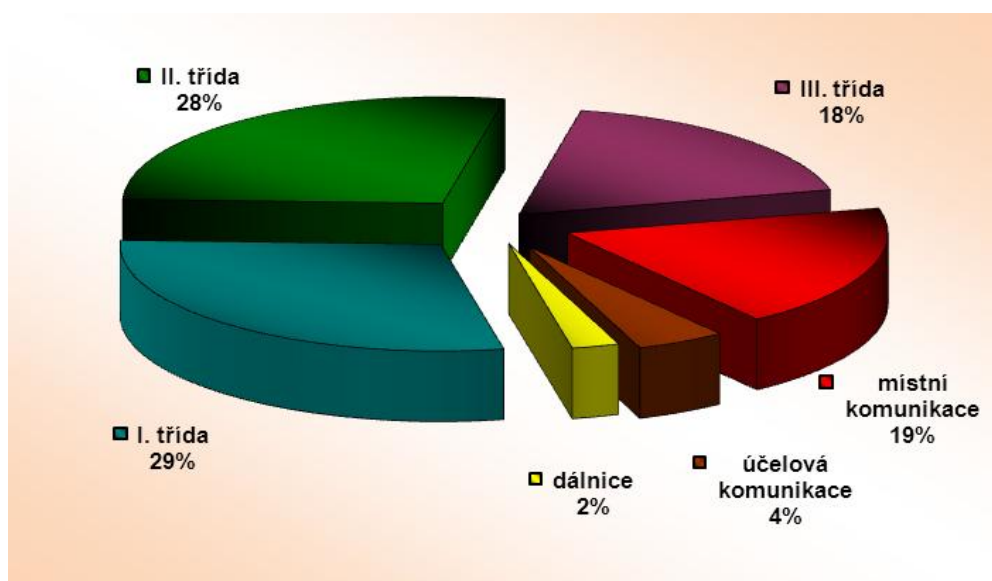


2.6 Počet událostí na silnicích a komunikacích podle kategorie silnic

Počty událostí na komunikacích

Kategorie silnic	Počet událostí	%
dálnice, rychlostní silnice	30	2,51
I. třída	327	27,32
II. třída	315	26,32
III. třída	209	17,46
místní komunikace	249	20,80
účelová komunikace	67	5,60
Celkem	1197	100,00

Procentuální podíl událostí na komunikacích



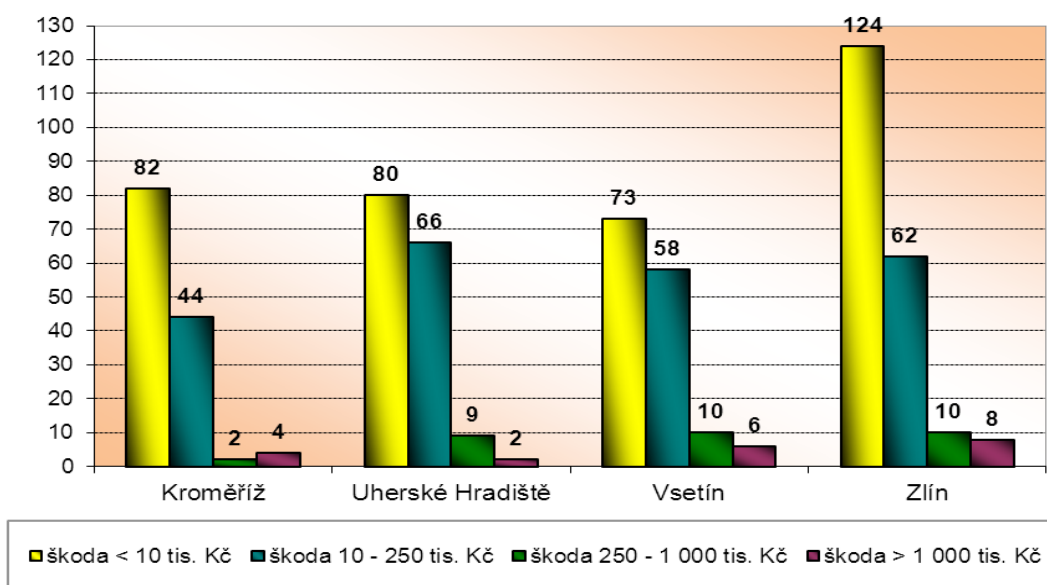
3. Základní statistické údaje o událostech typu požár

V roce 2014 bylo ve Zlínském kraji zaznamenáno 640 (stejně jak v roce 2013) požárů. Při požárech došlo k úmrtí 11 (+4) osob a zranění 65 (+6) osob. Mezi zraněnými bylo 15 (+7) hasičů. Nejvíce požárů se stalo v okrese Zlín 204 (+3) a nejméně v okrese Kroměříž 132 (+5). Celkově došlo při požárech k přímé škodě ve výši 199 570 000,- (-279 807 000,-) Kč. Zásahem jednotek PO se podařilo uchránit hodnoty ve výši 1 513 237 000,- (+752 634 000,-) Kč.

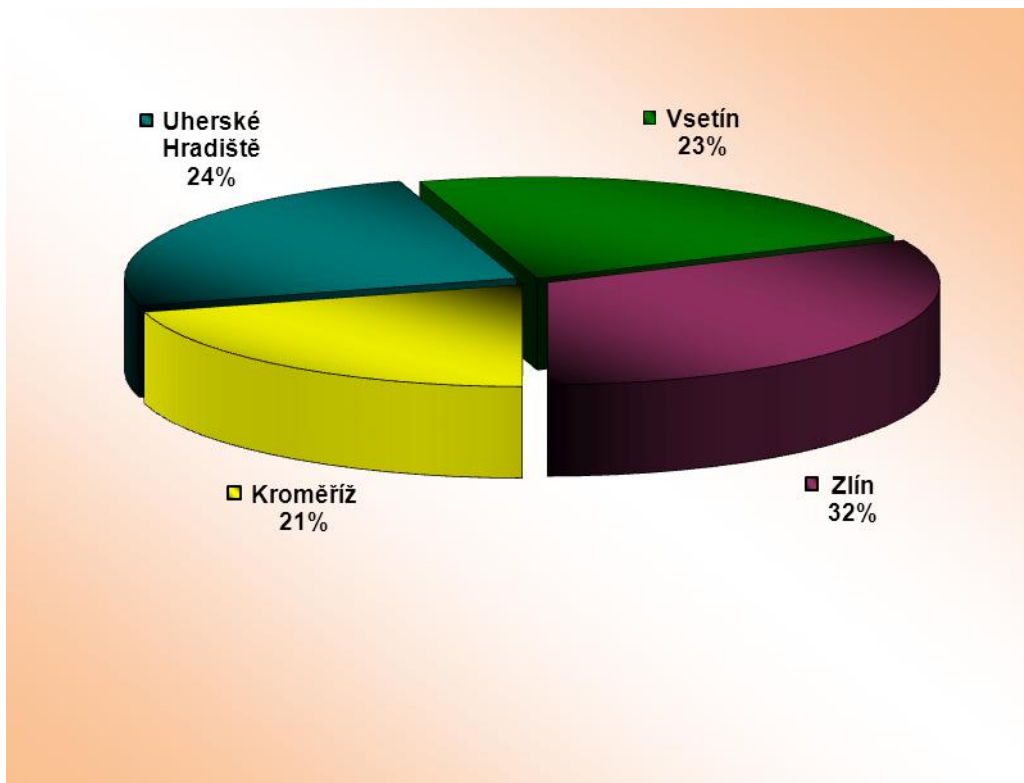
Základní údaje o požárech

Údaje o požárech / okres (kraj)	Kroměříž	Uherské Hradiště	Vsetín	Zlín	Zlínský kraj
škoda < 10 tis. Kč	82	80	73	124	359
škoda 10 - 250 tis. Kč	44	66	58	62	230
škoda 250 - 1 000 tis. Kč	2	9	10	10	31
škoda > 1 000 tis. Kč	4	2	6	8	20
počet požárů	132	157	147	204	640
přímá škoda (tis. Kč)	16 034	13 970	134 158	35 408	199 570
uchráněné hodnoty (tis. Kč)	91 902	119 833	748 890	552 612	1 513 237
usmrceno osob	1	2	2	6	11
zraněno osob	14	12	23	16	65
evakuováno osob	43	0	182	2900	3125
zachráněno osob	2	1	2	2	7

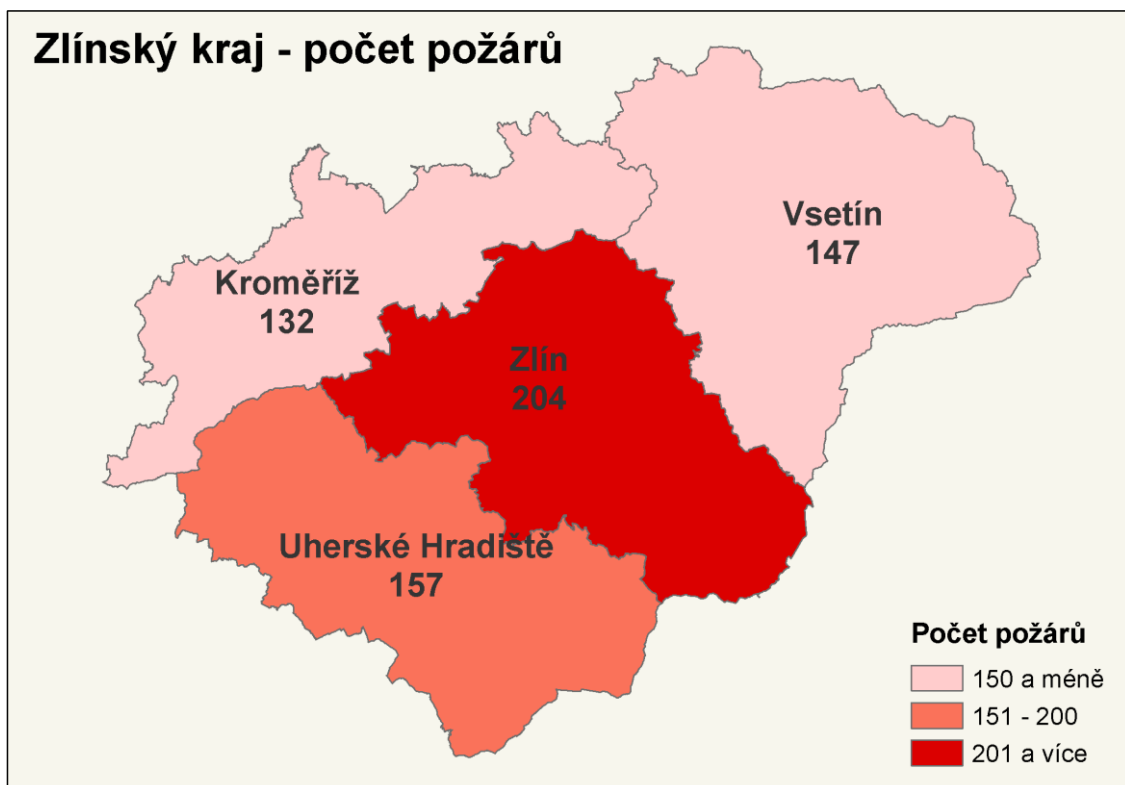
Srovnání počtu požárů podle přímé škody ve Zlínském kraji



Procentuální zastoupení počtu požárů v okresech ve Zlínském kraji



Porovnání počtu požárů podle okresů ve Zlínském kraji



3.1 Požáry podle příčiny a činnosti při vzniku

Požáry podle příčiny a činnosti při vzniku požáru

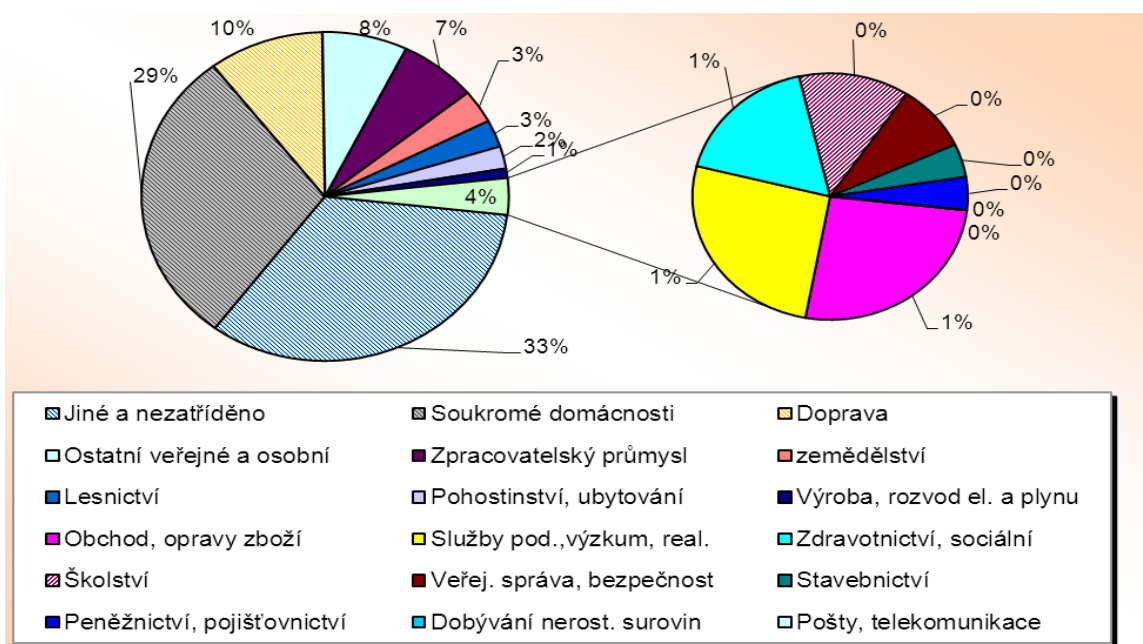
Kategorie	počet požárů	podíl v %	přímá šk. v tis. Kč	podíl v %	Usmrceno	Zraněno
neobjasněná příčina	28	4,38	18 771,30	9,41	0	3
dosud v šetření	1	0,16	0,00	0,00	2	0
dále nedošetřovaná příčina a činnost při vzniku	212	33,13	0,00	0,00	0	0
NEOJBAS., NEŠETR. - CELKEM	241	37,67	18 771,30	9,41	2	3
neprokázané zavinění	0	0,00	0,00	0,00	0	0
úmyslné zapálení - pachatel zjištěn	10	1,56	7 075,00	3,55	1	0
sebevražedný úmysl, choromyslnost, nemoc	1	0,16	10,00	0,01	0	0
děti do 15 let	7	1,09	65,80	0,03	0	0
úmyslné zapálení - pachatel nezjištěn	41	6,41	4 269,00	2,14	0	0
ÚMYSL, DĚTI - CELKEM	59	9,22	11 419,80	5,73	1	0
kouření	23	3,59	5 202,00	2,61	1	5
zakládání ohňů v přírodě a na skládkách, vypalování trávy	19	2,97	97,00	0,05	0	2
nesprávná obsluha topidla	15	2,34	1340,00	0,67	2	1
sušení hořlavých materiálů a hořlaviny u topidla	6	0,94	240,00	0,12	1	1
nesprávné používání hořlavých kapalin a plynů	3	0,47	252,00	0,13	0	3
používání otevřeného ohně k osvětlování, rozehvívání	15	2,34	535,00	0,27	2	3
manipulace se žhavým popelem	11	1,72	2999,50	1,50	0	2
svažení a řezání, rozehvívání, rozmrazování včetně	5	0,78	380,00	0,19	0	0
zanedbání bezpečnostních předpisů, použití předmětů	28	4,38	22 019,50	11,03	0	8
nespecifikovaná nedbalost (nelze jednoznačně určit)	16	2,50	909,00	0,46	2	1
vznícení potravin	2	0,31	1850,00	0,93	0	1
NEDBALOST - CELKEM	143	22,34	35 824,00	17,96	8	27
nevhodná konstrukce komínu a odvod spalin/větrací	6	0,94	80695,00	40,43	0	1
zazděný nebo přizděný trám v komíně	1	0,16	50,00	0,03	0	0
spáry v komíně, nezajištěná komínová dvířka, nezajištěné	0	0,00	0,00	0,00	0	0
jisry z komína a zažehnutí sazí v komíně	7	1,09	40,00	0,02	0	0
KOMÍNY - CELKEM	14	2,19	80 785,00	40,48	0	1
technická závada topidla /i v dopravním prostředku	2	0,31	4,50	0,00	0	0
špatný stav topidla nebo kouřovodu	1	0,16	80,00	0,04	0	0
nesprávné umístění a instalace topidel a kouřovodů	5	0,78	42,00	0,02	0	0
jiná závada	0	0,00	0,00	0,00	0	0
TOPIDLA - CELKEM	8	1,25	126,50	0,06	0	0
technické závady - vada materiálu, konstrukce	102	15,94	18 250,50	9,14	0	11
nesprávná instalace - krytí neodpovídá prostředí	1	0,16	4,00	0,00	0	0
nesprávná údržba - není prováděná, závady jsou odstraňovány	0	0,00	0,00	0,00	0	0
žhavé materiály a výrobky /i při kalení/	4	0,63	50,00	0,03	0	0
cizí předmět ve stroji	3	0,47	100,00	0,05	0	0
výboje statické elektřiny	0	0,00	0,00	0,00	0	1
úlet jisker z výfuku a parního stroje event.brzdného systému	0	0,00	0,00	0,00	0	0
tření a přehřátí	8	1,25	890,00	0,45	0	2
ostatní nepředpokládané změny provozních parametrů	38	5,94	26 168,00	13,11	0	11
ZÁVADY - CELKEM	156	24,39	45 462,50	22,78	0	24
zemědělských plodin	1	0,16	20,00	0,01	0	0
uhlí, uhelného prachu a briket	0	0,00	0,00	0,00	0	0
olejů a tuků	0	0,00	0,00	0,00	0	0
chemických látek	2	0,31	900,00	0,45	0	0
chemické výrobky /barvy, fermeže ap./	3	0,47	5154,00	2,58	0	1
jiné	1	0,16	100,00	0,05	0	0
SAMOVZNICENÍ - CELKEM	7	1,10	6 174,00	3,09	0	1
plynů	0	0,00	0,00	0,00	0	0
par hořlavých kapalin	0	0,00	0,00	0,00	0	0
prachů	0	0,00	0,00	0,00	0	0
výbušnin	0	0,00	0,00	0,00	0	0
tlakových nádob a kotlů včetně potrubí	0	0,00	0,00	0,00	0	0
VÝBUCHY - CELKEM	0	0,00	0,00	0,00	0	0
u stříkacích zařízení	1	0,16	30,00	0,02	0	0
u čerpacích zařízení pohonných hmot včetně dopravy	0	0,00	0,00	0,00	0	0
u namáčecích zařízení /lázně, vany/	0	0,00	0,00	0,00	0	0
u dálkové dopravy potrubím a zásobníků	0	0,00	0,00	0,00	0	0
při lepení podlahových krytin, kladení a lití podlah	0	0,00	0,00	0,00	0	0
při výrobě hořlavých a výbušných látek	0	0,00	0,00	0,00	0	0
při manipulaci s hořlavými a výbušnými	0	0,00	0,00	0,00	0	0
při technologii skladování a ochrany hořlavých materiálů	0	0,00	0,00	0,00	0	0
jiné	0	0,00	0,00	0,00	0	0
MANIPULACE S H.L. - CELKEM	1	0,16	30,00	0,02	0	0
blesk - objekty chráněné hromosvodem	1	0,16	70,00	0,04	0	1
blesk - objekty nechráněné hromosvodem	1	0,16	200,00	0,10	0	1
blesk - ostatní případy zapálení	0	0,00	0,00	0,00	0	0
živelná pohroma /mimo blesku/	0	0,00	0,00	0,00	0	0
dopravní nehoda	5	0,78	150,00	0,08	0	6
vojenské cvičení, ohňostroje	1	0,16	550,00	0,28	0	1
jiné příčiny	3	0,47	5,00	0,00	0	0
MIMORÁDNÉ - CELKEM	11	1,73	975,00	0,50	0	9
CELKEM	640		199 568,10		11	65

3.2 Požary v jednotlivých odvětvích hospodářství

Požary v jednotlivých hospodářských odvětví

Odvětví hospodářství	Počet požárů	Přímá škoda v tisících Kč	Usmrceno	Zraněno	
Jiné a nezaříděno	214	220,00	0	0	
Soukromé domácnosti	188	24 203,70	7	31	
Doprava	65	18 271,00	0	8	
Ostatní odvětví	Ostatní veřejné a osobní	48	4 497,10	1	12
	Zpracovatelský průmysl	44	35 030,50	2	4
	zemědělství	21	7 052,80	0	2
	Lesnictví	17	723,50	0	1
	Pohostinství, ubytování	14	81 262,50	1	1
	Výroba, rozvod el. a plynu	6	5 143,00	0	0
	Obchod, opravy zboží	6	16 242,00	0	2
	Služby pod., výzkum, real.	6	5 462,00	0	3
	Zdravotnictví, sociální	4	82,00	0	0
	Školství	3	123,00	0	0
	Veřej. správa, bezpečnost	2	5,00	0	1
	Stavebnictví	1	50,00	0	0
	Peněžnictví, pojišťovnictví	1	1 200,00	0	0
	Dobývání nerost. surovin	0	0,00	0	0
	Pošty, telekomunikace	0	0,00	0	0
Celkem	640	199 568,10	11	65	

Požary v jednotlivých odvětvích hospodářství



3.3 Požáry podle objektu vzniku

Požáry podle objektu vzniku požáru

Objekt	POJIŠTĚNO		NEPOJIŠTĚNO	
	počet požárů	podíl v %	počet požárů	podíl v %
budovy pro zdravotnictví	0	0,00	3	100,00
budovy pro služby a osobní hygienu	1	100,00	0	0,00
budovy pro výchovu, vědu a výzkum	0	0,00	1	100,00
budovy pro kulturu, osvětu a tělovýchovu	1	50,00	1	50,00
budovy administrativní	0	0,00	2	100,00
budovy pro společné ubytování a rekreaci	10	52,63	9	47,37
budovy pro obchod a veřejné stravování	2	66,67	1	33,33
budovy pro sociální zabezpečení	2	50,00	2	50,00
historické a církevní budovy a objekty	1	50,00	1	50,00
bytový fond domovní	16	42,11	22	57,89
rodinné domky	40	43,01	53	56,99
ostatní budovy pro bydlení	0	0,00	4	100,00
budovy a haly pro výrobu a služby	22	75,86	7	24,14
energetické výrobní budovy	4	80,00	1	20,00
budovy pro dopravu a spoje	0	0,00	2	100,00
budovy pro garážování a údržbu vozidel	2	50,00	2	50,00
jednúčelové budovy pro skladování	5	71,43	2	28,57
budovy pro živočišnou a rostlinou výrobu	1	50,00	1	50,00
budovy pro skladování zeměd. produktů	1	33,33	2	66,67
objekty mimo budov	5	62,50	3	37,50
objekty mimo budov v zemědělství	0	0,00	0	0,00
budovy a objekty ve výstavbě a rekonstrukci	0	0,00	1	100,00
opuštěné a demoliční budovy a objekty	1	5,56	17	94,44
provizoria a účelové objekty u budov	9	25,71	26	74,29
dopravní prostředky a pracovní stroje	25	25,51	73	74,49
garáže /mimo budov/	1	100,00	0	0,00
komunikace	0	0,00	3	100,00
zemědělské plochy	3	10,34	26	89,66
lesy	0	0,00	19	100,00
volné a skladovací plochy mimo budovu	6	7,14	78	92,86
odpady a odpadní produkty	15	15,96	79	84,04
ostatní a nezatříděné	3	11,54	23	88,46
Celkem	176	27,50	464	72,50

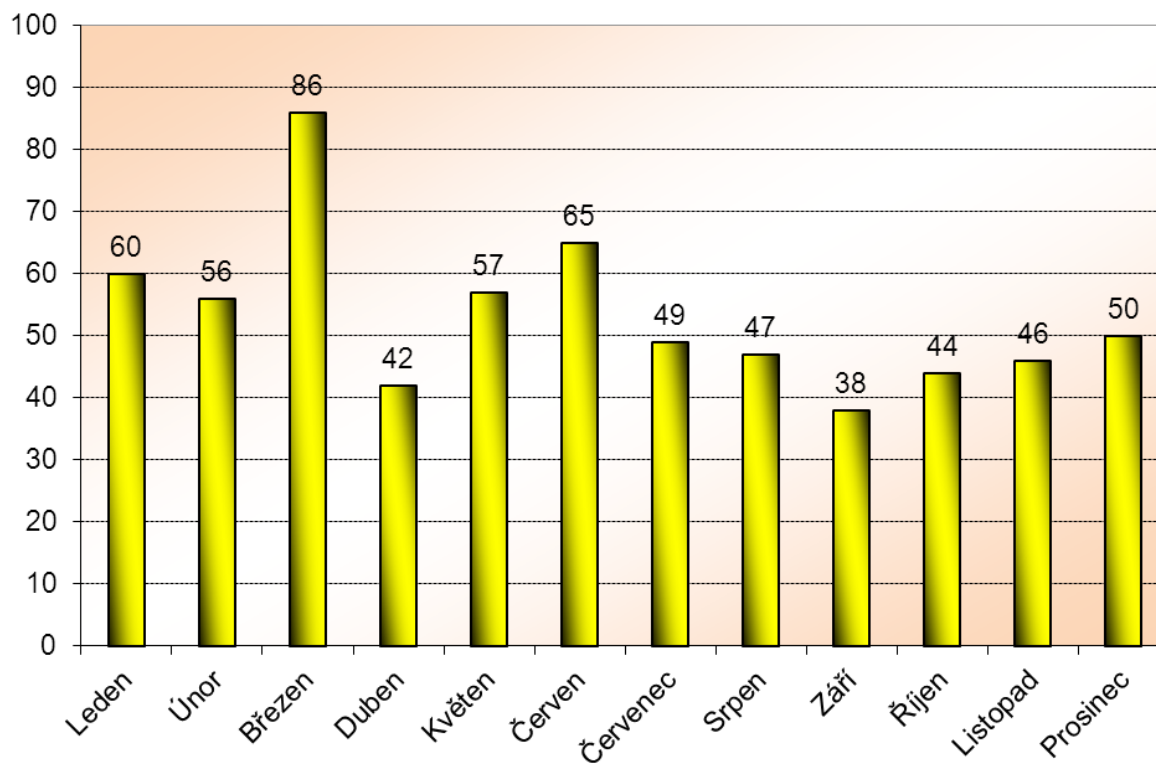
Objekt	POJIŠTĚNO		NEPOJIŠTĚNO	
	př. šk. v tis. Kč	podíl v %	př. šk. v tis. Kč	podíl v %
budovy pro zdravotnictví	0,00	0,00	85,00	100,00
budovy pro služby a osobní hygienu	400,00	100,00	0,00	0,00
budovy pro výchovu, vědu a výzkum	0,00	0,00	5,00	100,00
budovy pro kulturu, osvětu a tělovýchovu	220,00	99,55	1,00	0,45
budovy administrativní	0,00	0,00	1600,00	100,00
budovy pro společné ubytování a rekreaci	3 295,00	79,61	844,00	20,39
budovy pro obchod a veřejné stravování	15,00	88,24	2,00	11,76
budovy pro sociální zabezpečení	67,00	94,37	4,00	5,63
historické a církevní budovy a objekty	10,00	0,01	80500,00	99,99
bytový fond domovní	1 463,50	54,12	1 240,50	45,88
rodinné domky	10 959,00	78,91	2 929,00	21,09
ostatní budovy pro bydlení	0,00	0,00	780,00	100,00
budovy a haly pro výrobu a služby	28 960,50	96,02	1 200,00	3,98
energetické výrobní budovy	4338,00	84,43	800,00	15,57
budovy pro dopravu a spoje	0,00	0,00	6,00	100,00
budovy pro garážování a údržbu vozidel	6521,00	30,29	15005,00	69,71
jednúčelové budovy pro skladování	2320,00	35,75	4170,00	64,25
budovy pro živočišnou a rostlinou výrobu	4,00	7,41	50,00	92,59
budovy pro skladování zeměd. produktů	5000,00	97,43	132,00	2,57
objekty mimo budov	211,50	97,47	5,50	2,53
objekty mimo budov v zemědělství	0,00	0,00	0,00	0,00
budovy a objekty ve výstavbě a rekonstrukci	0,00	0,00	3,00	100,00
opuštěné a demoliční budovy a objekty	20,00	1,77	1110,00	98,23
provizoria a účelové objekty u budov	970,00	29,97	2 266,50	70,03
dopravní prostředky a pracovní stroje	2 376,00	26,86	6 468,90	73,14
garáže /mimo budov/	100,00	100,00	0,00	0,00
komunikace	0,00	0,00	15,00	100,00
zemědělské plochy	130,80	37,50	218,00	62,50
lesy	0,00	0,00	71,50	100,00
volné a skladovací plochy mimo budovu	3749,80	97,50	96,00	2,50
odpady a odpadní produkty	133,90	5,64	2239,20	94,36
ostatní a nezatříděné	11,00	0,17	6445,00	99,83
Celkem	71 276,00	35,72	128 292,10	64,28

3.4 Požáry podle měsíce

Přehled počtu požárů podle měsíce v roce

Měsíc	Počet požárů	Přímá škoda v tisících Kč	Uchráněné hodnoty v tisících Kč	Usmrceno	Zraněno
Leden	60	4 008,50	24 050,00	2	6
Únor	56	8 255,50	23 845,00	0	11
Březen	86	107 498,50	487 035,00	3	10
Duben	42	6 552,80	39 334,00	0	3
Květen	57	21 864,00	20 047,80	0	8
Červen	65	10 170,80	181 467,10	1	8
Červenec	49	4 680,00	37 135,00	0	6
Srpen	47	743,50	262 549,00	0	2
Září	38	11 205,80	272 605,00	1	3
Říjen	44	1 303,00	111 410,00	3	0
Listopad	46	17 092,70	24 405,00	0	4
Prosinec	50	6 193,00	29 354,00	1	4
Celkem	640	199 568,10	1 513 236,90	11	65

Přehled počtu požárů podle měsíce v roce - graf

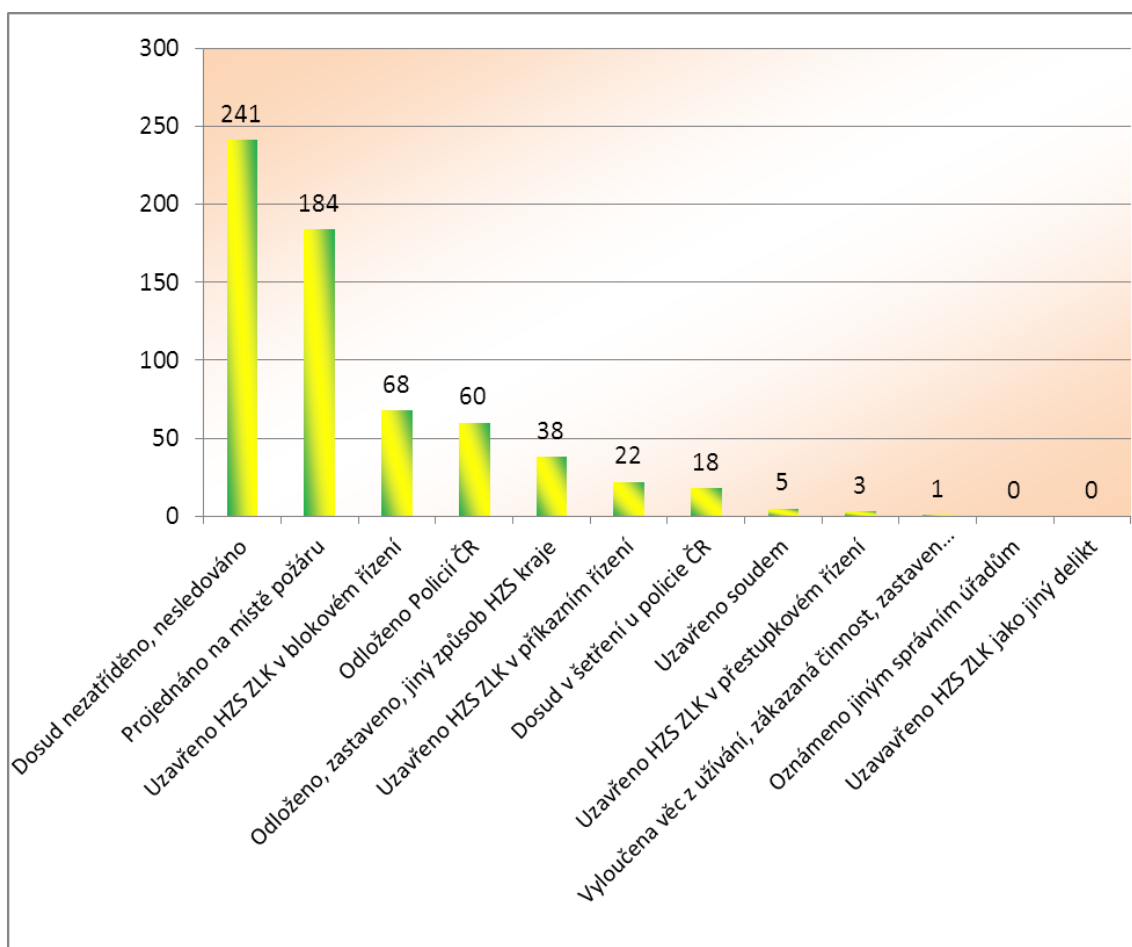


3.5 Požáry podle způsobu uzavření

Přehled - požáry podle způsobu uzavření

Způsob uzavření požáru	Počet požárů	Podíl v %	Přímá škoda v tis. Kč	Podíl v %
Dosud nezatříděno, nesledováno	241	37,66	6743,50	3,38
Projednáno na místě požáru	184	28,75	46 450,00	23,28
Uzavřeno HZZ ZLK v blokovém řízení	68	10,62	9 545,50	4,78
Odloženo Policií ČR	60	9,38	13 114,90	6,57
Odloženo, zastaveno, jiný způsob HZZ kraje	38	5,93	1 303,20	0,65
Uzavřeno HZZ ZLK v příkazním řízení	22	3,44	10 016,00	5,02
Dosud v šetření u policie ČR	18	2,81	105 536,00	52,88
Uzavřeno soudem	5	0,78	6 609,00	3,31
Uzavřeno HZZ ZLK v přestupkovém řízení	3	0,47	250,00	0,13
Vyloučena věc z užívání, zakázaná činnost, zastaven provoz	1	0,16	0,00	0,00
Oznámeno jiným správním úřadům	0	0,00	0,00	0,00
Uzavřeno HZZ ZLK jako jiný delikt	0	0,00	0,00	0,00
Celkem	640	100,00	199 568,10	100,00

Podíl počtu požárů podle způsobu uzavření



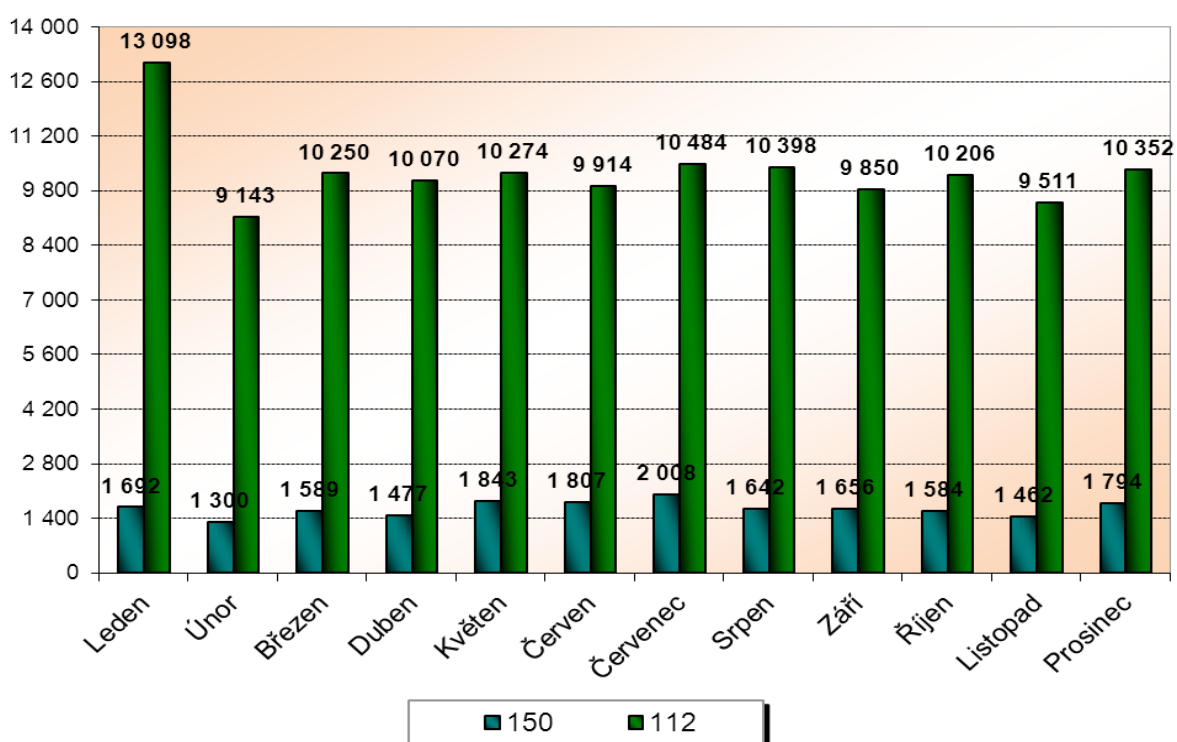
4. Statistika tísňového volání

Telefonní centrum tísňového volání ve Zlíně v roce 2014 přijalo na tísňové linky 112 a 150 celkem 143 404 hovorů, v porovnání s rokem předešlým je to o 15 5436 hovorů méně. Statistika tísňového volání od roku 2005 vykazuje klesající tendenci a to díky sníženému počtu zlomyslných volání z důvodů medializace technologických možností TCTV.

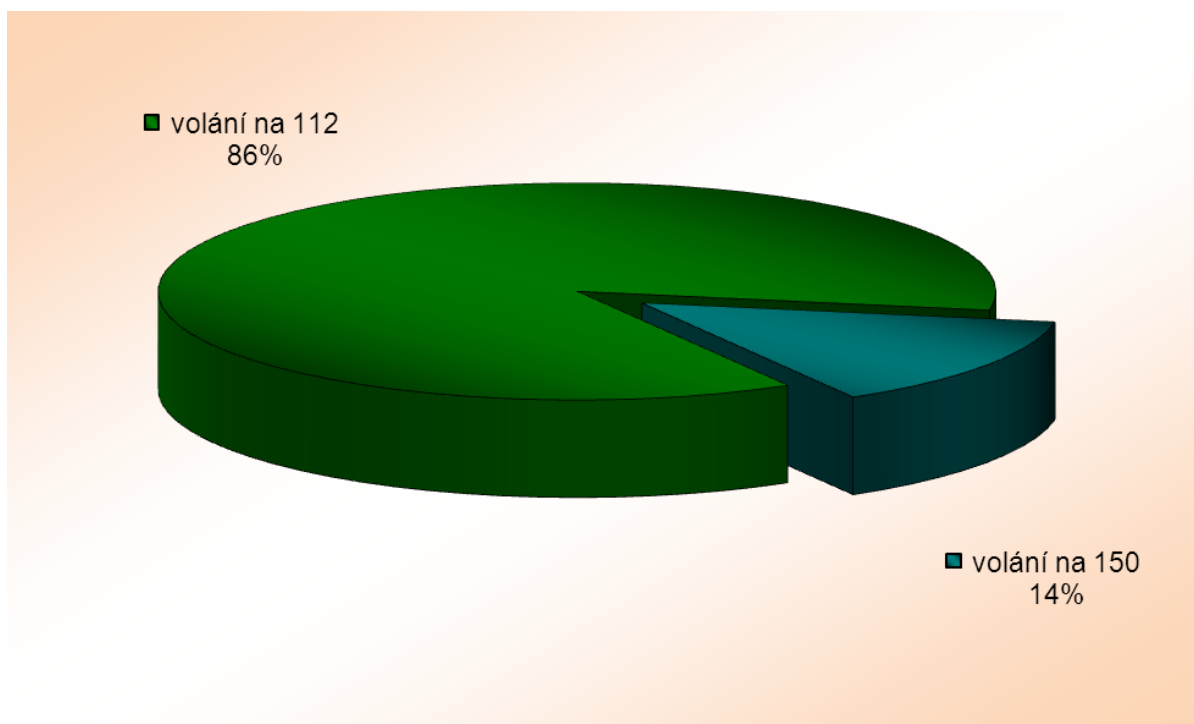
Počty tísňových volání

Měsíc	150	112
Leden	1 692	13 098
Únor	1 300	9 143
Březen	1 589	10 250
Duben	1 477	10 070
Květen	1 843	10 274
Červen	1 807	9 914
Červenec	2 008	10 484
Srpen	1 642	10 398
Září	1 656	9 850
Říjen	1 584	10 206
Listopad	1 462	9 511
Prosinec	1 794	10 352
Celkem	19 854	123 550
Celkem všech volání	143 404	

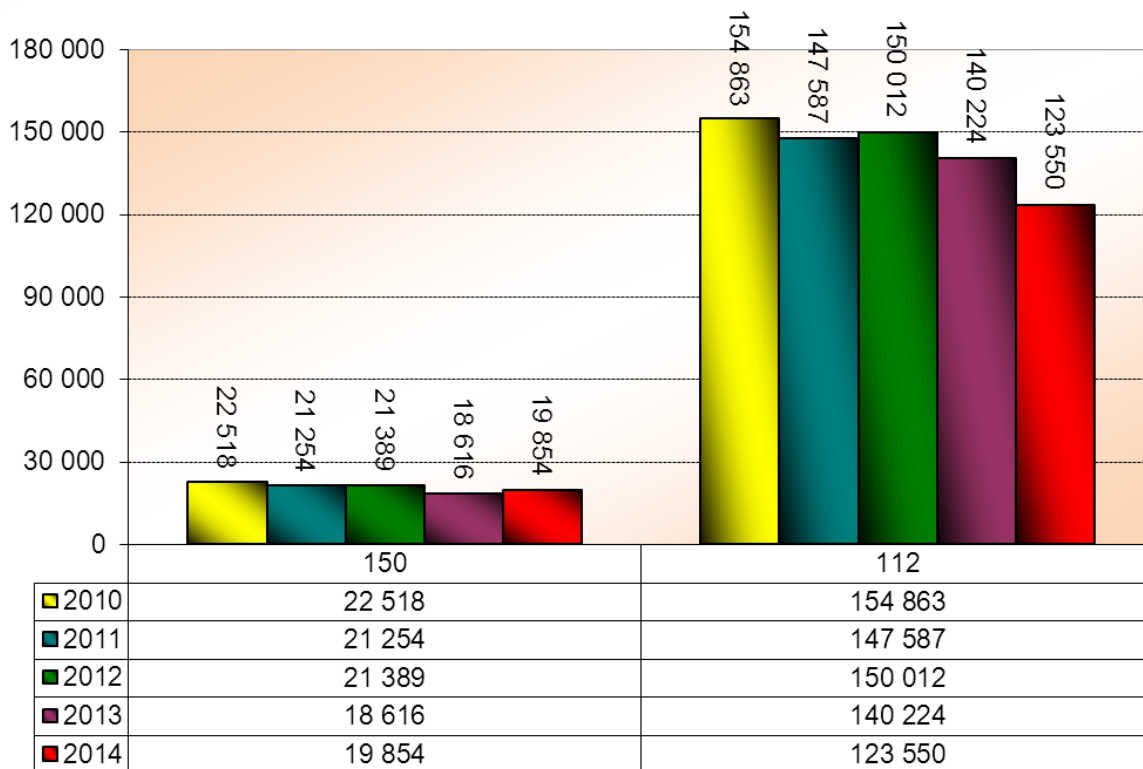
Přehled počtu tísňových volání



Procentuální porovnání počtu tísňových volání



Porovnání počtu tísňových volání v letech 2010, 2011, 2012, 2013 a 2014



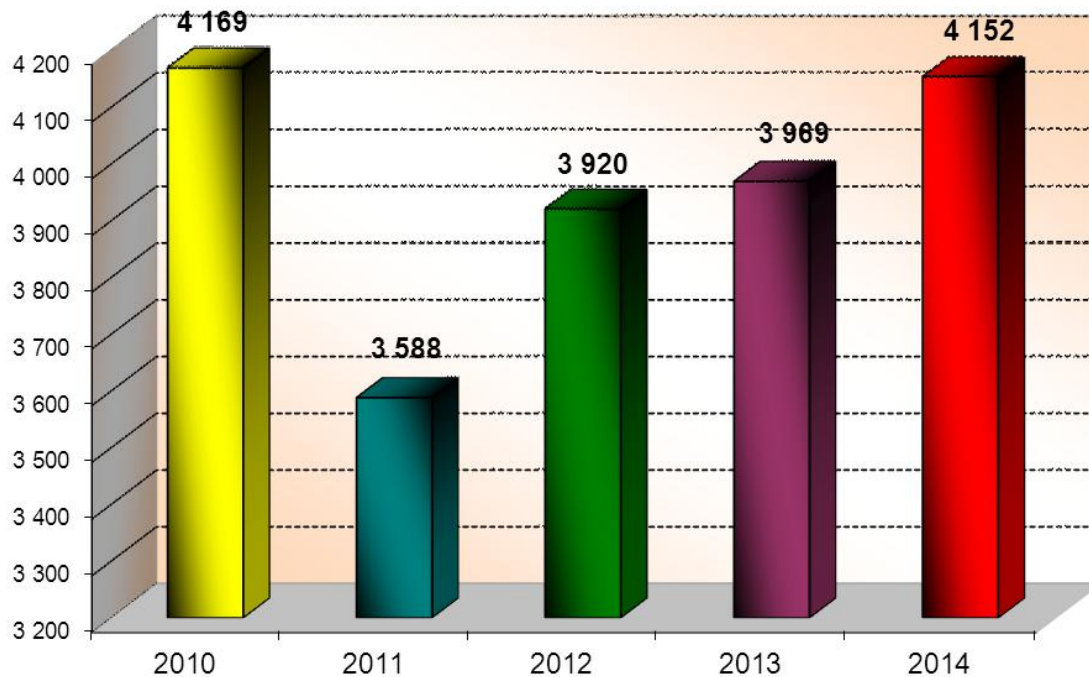
5. Porovnání základních statistických údajů s předešlými lety

V následujících tabulkách a grafech je zaznamenán vývoj počtu událostí v rozmezí let 2010 – 2014.

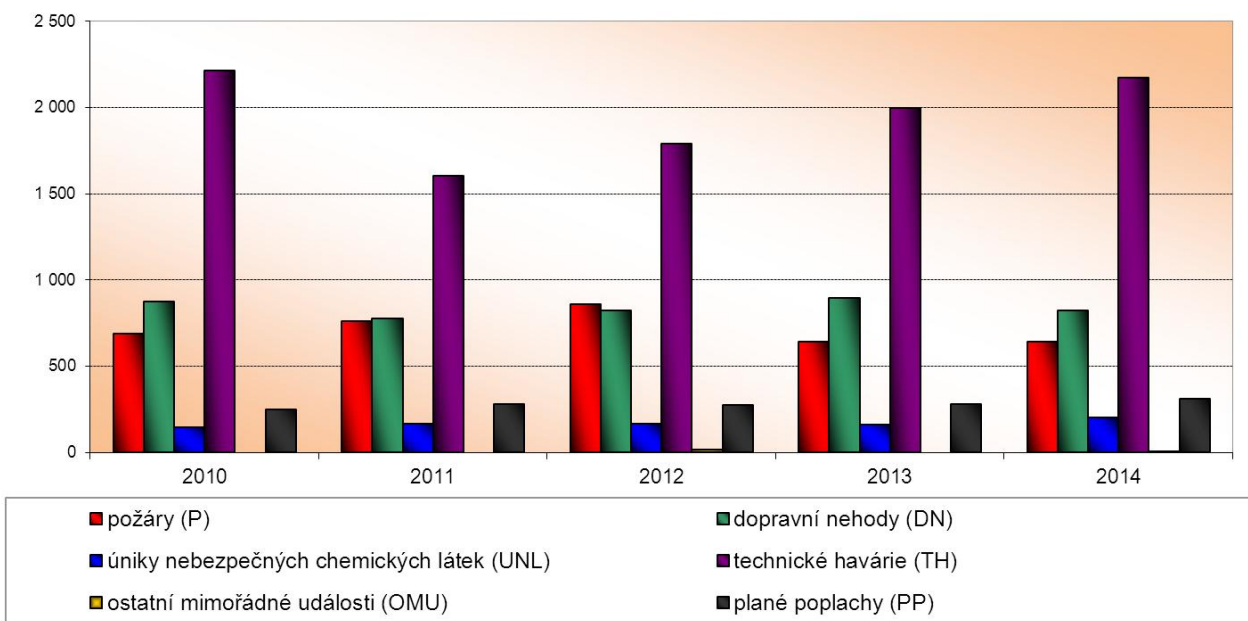
Přehled počtu událostí v letech 2010 - 2014

Typ události / Rok	2010	2011	2012	2013	2014
požáry (P)	686	759	856	640	640
dopravní nehody (DN)	874	776	822	893	823
úniky nebezpečných chemických látek (UNL)	143	166	163	159	202
technické havárie (TH)	2 216	1 606	1 791	1 996	2 173
radiační havárie a nehoda (RHN)	0	0	0	0	1
ostatní mimořádné události (OMU)	0	0	15	0	1
plané poplachy (PP)	250	281	273	281	312
Celkem	4 169	3 588	3 920	3 969	4 152

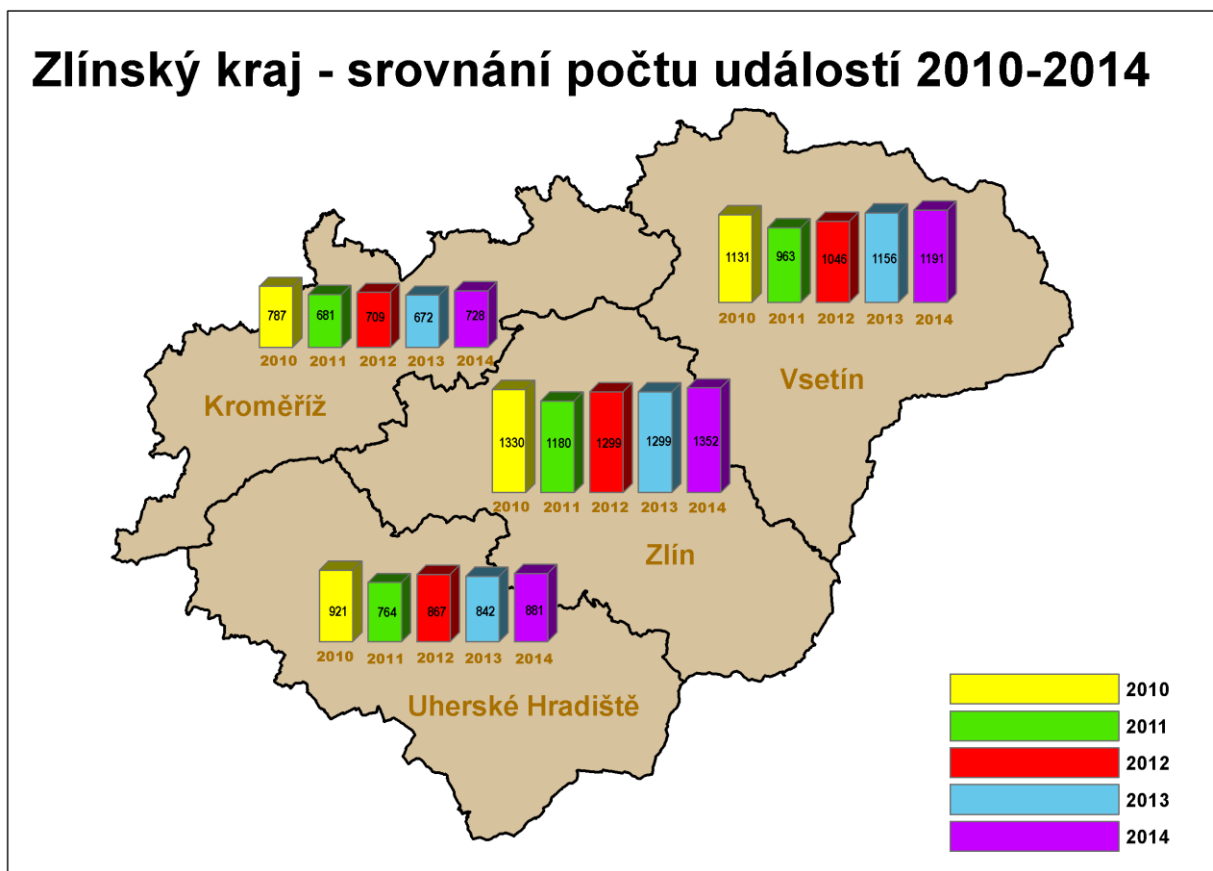
Přehled celkového počtu událostí v letech 2010 - 2014



Přehled počtu událostí dle typu události v letech 2010 - 2014



Přehled počtu událostí podle okresu v letech 2010 - 2014



Přehled následků mimořádných událostí v letech 2010 - 2014

Následky MU / Rok	2010	2011	2012	2013	2014
Přímá škoda (tis. Kč)	81 014	377 350	63 677	489 367	199 570
Uchráněné hodnoty (tis. Kč)	265 402	185 286	323 866	790 603	1 513 237
Počet evakuovaných osob	76	878	563	276	4 670
Počet zachráněných osob	527	636	631	663	610
Počet zraněných osob	859	869	892	974	988
Počet usmrcených osob	135	134	126	131	145

6. Mimořádné události ve 3. a zvláštním stupni poplachu a požáry se škodou nad 1 milion Kč

▪ 3. stupeň požárního poplachu

Požární poplach ve třetím stupni byl v roce 2014 vyhlášen 2x v okrese Vsetín. 2.3.2014 vznikl požár v restauraci historické chaty Libušín na Pustevnách, který ji celou zničil. Druhý požár 18.11.2014 zachvátil část objektu bývalé Křižanovy pily. Oba požáry si vyžádaly desítky jednotek požární ochrany. Škoda u obou požárů vyšplhala na několik desítek milionů korun.

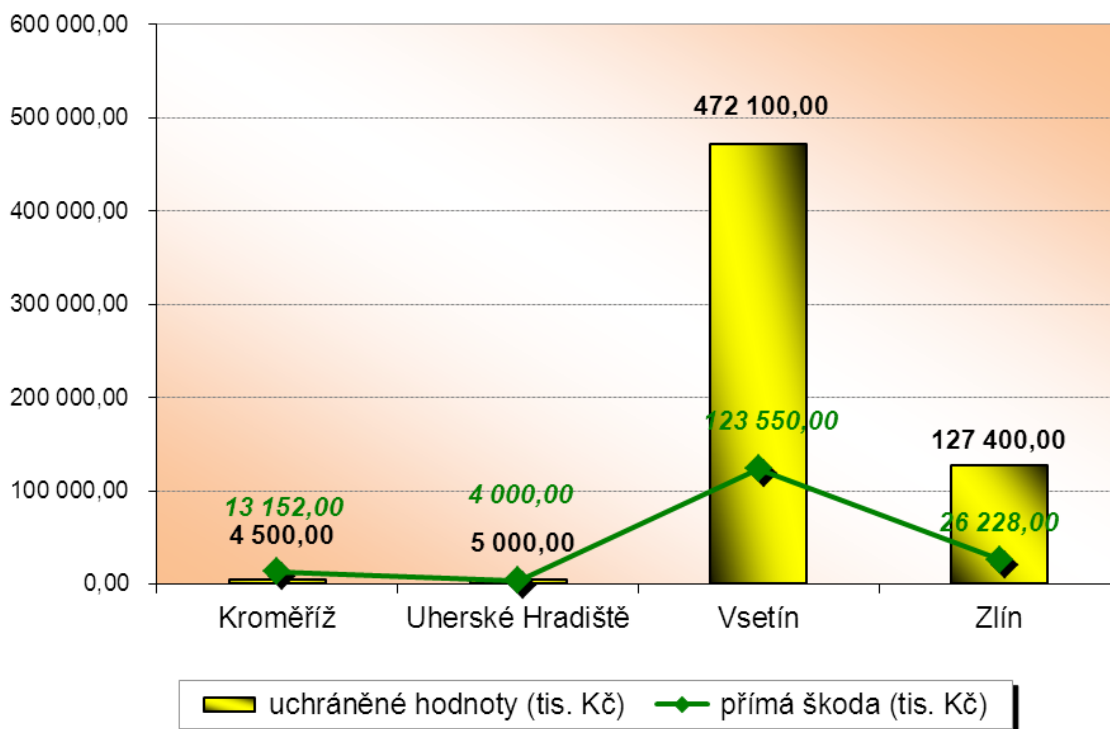
▪ zvláštní stupeň poplachu

Dne 16.10.2014 byly jednotky povolány k požáru a následném výbuchu muničního skladu v areálu Vojenského technického ústavu, s.p. v obci Vlachovice - Vrbětice. Při dojezdu jednotek byl v krátkém sledu vyhlášen druhý a třetí stupeň a následně i zvláštní stupeň poplachu. I v roce 2015 pokračují záchranné a likvidační práce v areálu a odvoz munice z muničních skladů.

Přehled počtu požárů přesahující přímou škodu 1 milion Kč

Údaje o požárech / okres (kraj)	Kroměříž	Uherské Hradiště	Vsetín	Zlín	Zlínský
škoda > 1 000 tis. Kč	4	2	6	8	20
přímá škoda (tis. Kč)	13 152,00	4 000,00	123 550,00	26 228,00	166 930,00
uchráněné hodnoty (tis. Kč)	4 500,00	5 000,00	472 100,00	127 400,00	609 000,00
usmrceno osob	0	0	0	0	0
zraněno osob	1	0	0	3	4
usmrceno hasičů	0	0	0	0	0
zraněno hasičů	0	0	0	0	0

Přehled přímé škody a uchráněné hodnoty při požárech nad 1 mil. Kč



7. PŘÍLOHY

Příloha 1 Zásahy jednotek podle typu událostí

1.1 Stanice Kroměříž



Požár (P)
Dopravní nehoda (DN)
Únik nebezpečných látek (UNL)
Technická pomoc (TP)
Radiační havárie a nehoda (RH)
Ostatní mimořádná událost (OMU)
 Planý poplach (PP)
Celkem

84
 72
 15
 194
 0
 0
 24
389

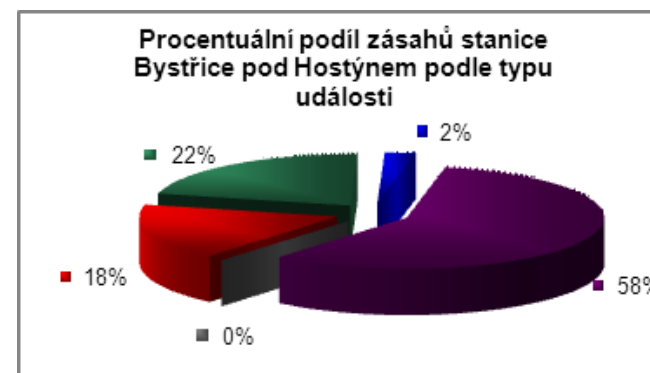


1.2 Stanice Bystřice pod Hostýnem



Požár (P)
Dopravní nehoda (DN)
Únik nebezpečných látek (UNL)
Technická pomoc (TP)
Radiační havárie a nehoda (RH)
Ostatní mimořádná událost (OMU)
 Planý poplach (PP)
Celkem

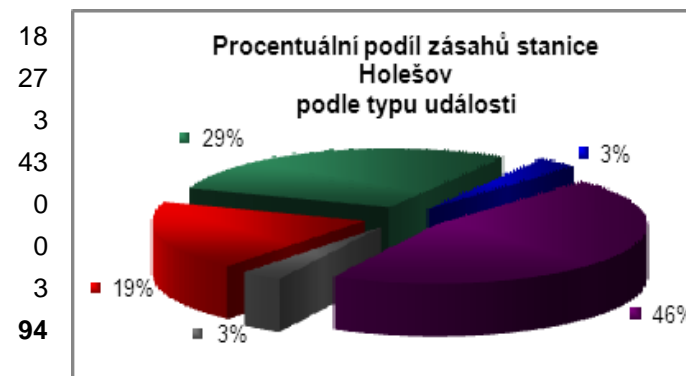
21
 26
 3
 69
 0
 0
 0
119



1.3 Stanice Holešov



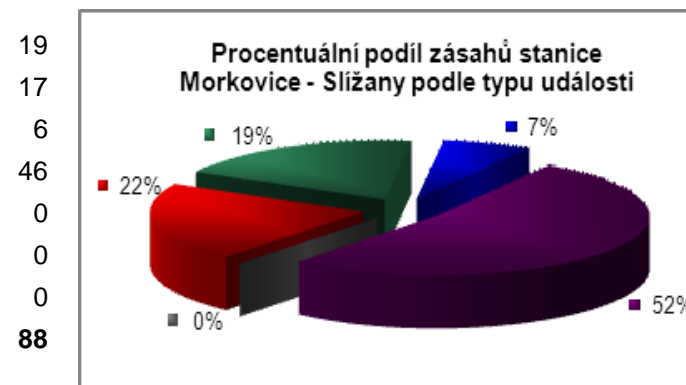
- Požár (P)
- Dopravní nehoda (DN)
- Únik nebezpečných látek (UNL)
- Technická pomoc (TP)
- Radiační havárie a nehoda (RH)
- Ostatní mimořádná událost (OMU)
- Planý poplach (PP)
- Celkem**



1.4 Stanice Morkovice - Slížany



- Požár (P)
- Dopravní nehoda (DN)
- Únik nebezpečných látek (UNL)
- Technická pomoc (TP)
- Radiační havárie a nehoda (RH)
- Ostatní mimořádná událost (OMU)
- Planý poplach (PP)
- Celkem**

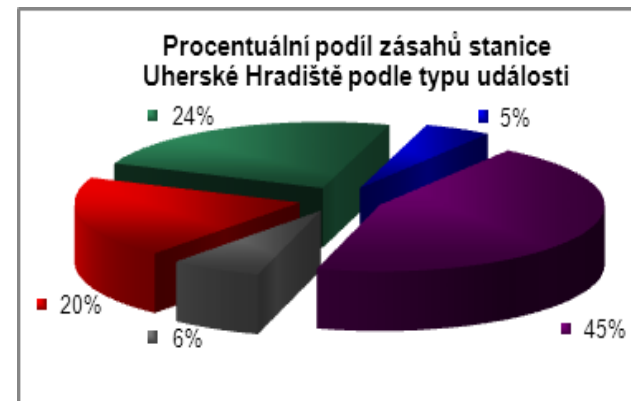


1.5 Stanice Uherské Hradiště



Požár (P)
Dopravní nehoda (DN)
Únik nebezpečných látek (UNL)
Technická pomoc (TP)
Radiační havárie a nehoda (RH)
Ostatní mimořádná událost (OMU)
Planý poplach (PP)
Celkem

103
 122
 25
 231
 0
 0
 34
 515

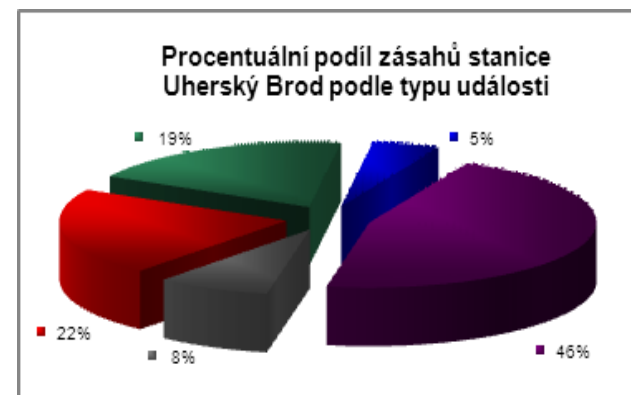


1.6 Stanice Uherský Brod



Požár (P)
Dopravní nehoda (DN)
Únik nebezpečných látek (UNL)
Technická pomoc (TP)
Radiační havárie a nehoda (RH)
Ostatní mimořádná událost (OMU)
Planý poplach (PP)
Celkem

54
 48
 12
 114
 0
 0
 20
 248

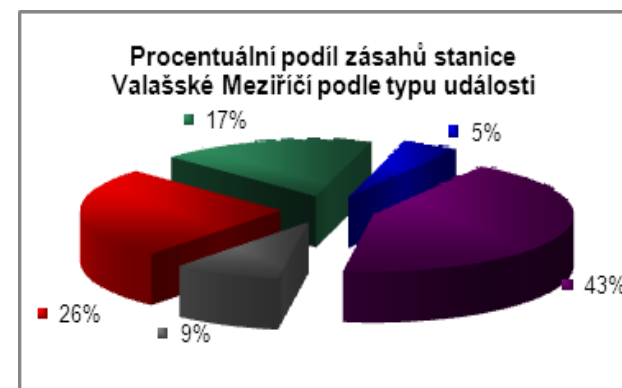


1.7 Stanice Valašské Meziříčí



- Požár (P)
- Dopravní nehoda (DN)
- Únik nebezpečných látek (UNL)
- Technická pomoc (TP)
- Radiační havárie a nehoda (RH)
- Ostatní mimořádná událost (OMU)
- Planý poplach (PP)
- Celkem**

102
68
18
170
0
0
34
392



1.8 Stanice Vsetín



- Požár (P)
- Dopravní nehoda (DN)
- Únik nebezpečných látek (UNL)
- Technická pomoc (TP)
- Radiační havárie a nehoda (RH)
- Ostatní mimořádná událost (OMU)
- Planý poplach (PP)
- Celkem**

54
84
25
235
0
0
33
431

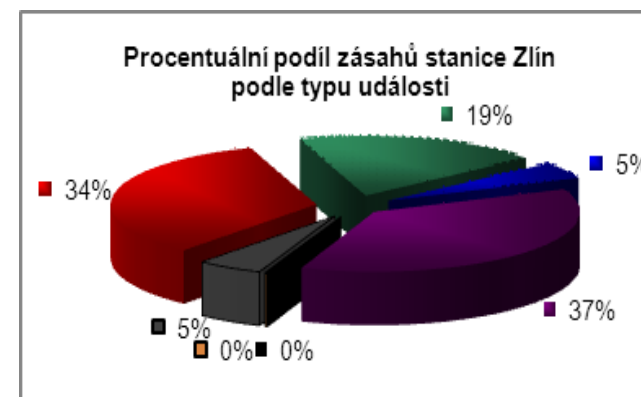


1.9 Stanice Zlín



- Požár (P)
- Dopravní nehoda (DN)
- Únik nebezpečných látek (UNL)
- Technická pomoc (TP)
- Radiační havárie a nehoda (RH)
- Ostatní mimořádná událost (OMU)
- Planý poplach (PP)
- Celkem**

288
166
39
316
1
1
44
855

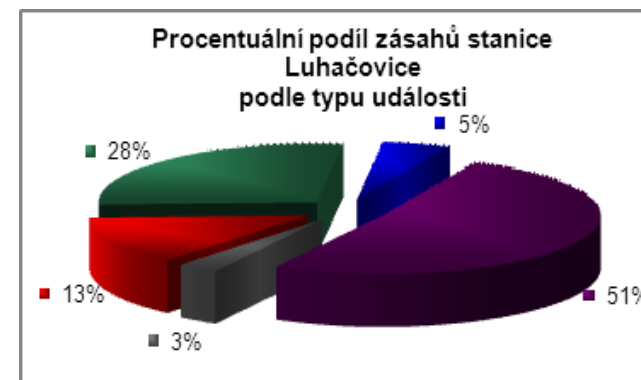


1.10 Stanice Luhačovice



- Požár (P)
- Dopravní nehoda (DN)
- Únik nebezpečných látek (UNL)
- Technická pomoc (TP)
- Radiační havárie a nehoda (RH)
- Ostatní mimořádná událost (OMU)
- Planý poplach (PP)
- Celkem**

13
27
5
50
0
0
3
98

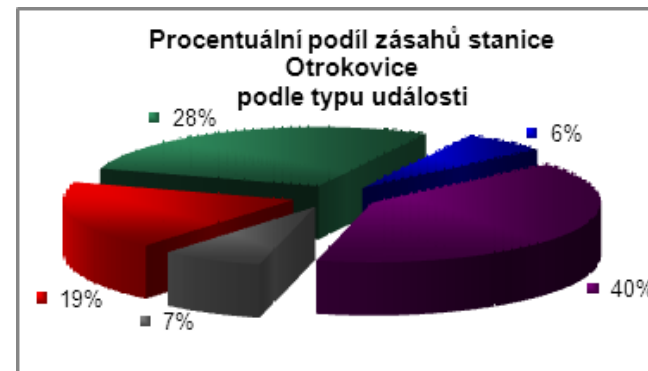


1.11 Stanice Otrokovice



- Požár (P)
- Dopravní nehoda (DN)
- Únik nebezpečných látek (UNL)
- Technická pomoc (TP)
- Radiační havárie a nehoda (RH)
- Ostatní mimořádná událost (OMU)
- Planý poplach (PP)
- Celkem**

65
97
21
139
1
0
25
348

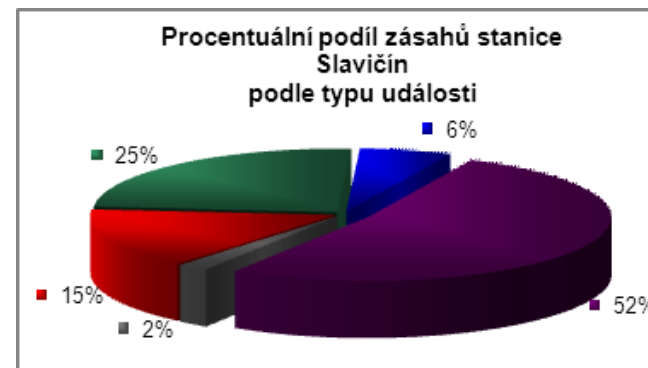


1.12 Stanice Slavičín



- Požár (P)
- Dopravní nehoda (DN)
- Únik nebezpečných látek (UNL)
- Technická pomoc (TP)
- Radiační havárie a nehoda (RH)
- Ostatní mimořádná událost (OMU)
- Planý poplach (PP)
- Celkem**

15
24
6
51
0
0
2
98

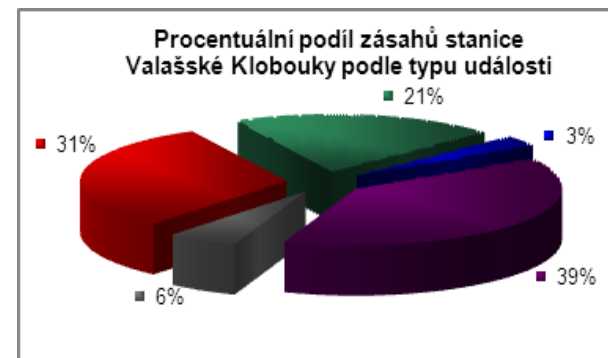


1.13 Stanice Valašské Klobouky



- Požár (P)
- Dopravní nehoda (DN)
- Únik nebezpečných látek (UNL)
- Technická pomoc (TP)
- Radiační havárie a nehoda (RH)
- Ostatní mimořádná událost (OMU)
- Planý poplach (PP)
- Celkem**

51
34
5
64
0
0
9
163

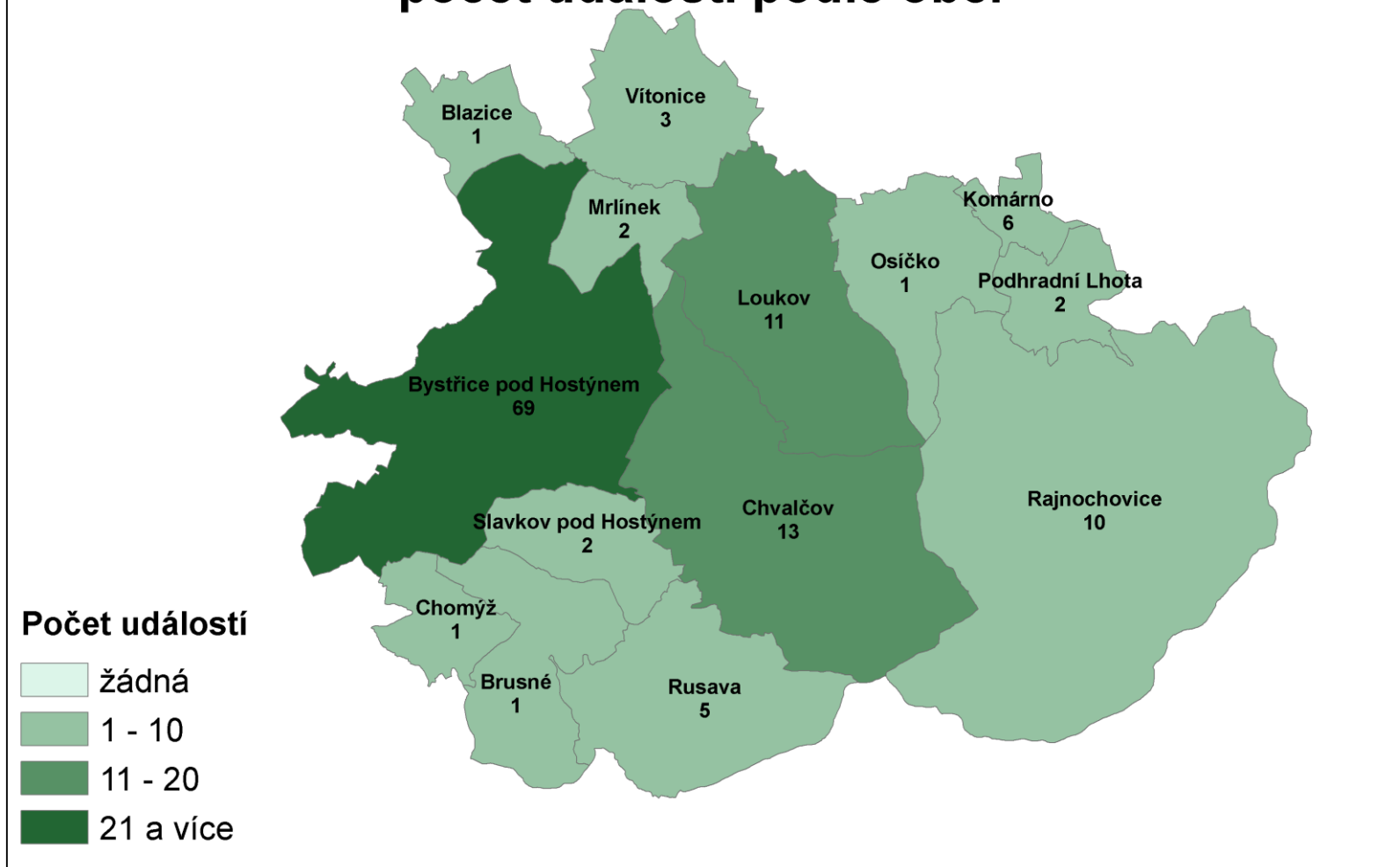


Příloha 2 Počet událostí v obcích podle typu události

2.1 Okres Kroměříž

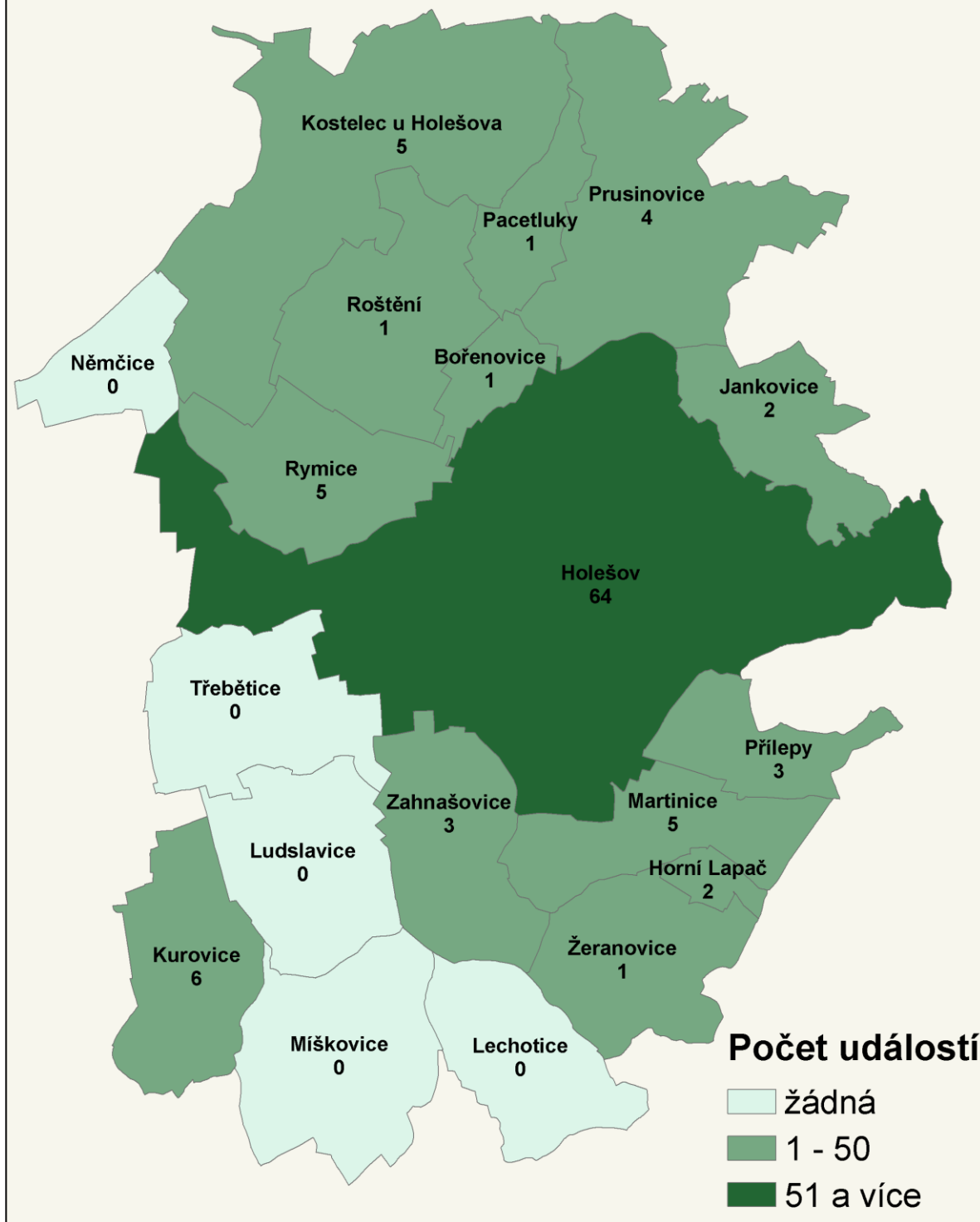
ORP BYSTŘICE POD HOSTÝNEM	12 - Požár s účastí jednotky	19 - Požár bez účastí jednotky	Požáry celkem	21 - DN silniční	22 - DN silniční hromadná	23 - DN železniční	24 - DN letecká	25 - DN ostatní	DN celkem	41 - UNL únik plynu	42 - UNL únik kapaliny	43 - UNL únik ropných produktů	44 - UNL únik pevné látky	45 - UNL únik ostatní	UNL celkem	51 - TH technická havárie	52 - TH technická pomoc	53 - TH technologická pomoc	54 - TH ostatní pomoc	TH celkem	61 - RHN radiční havárie a nehoda	71 - OMU ostatní mim. události.	81 - PP planý poplach	Události celkem
	Blazice	1	0	1	0	0	0	0	0	0	0	0	0	0	0	0	0	0	0	0	0	0	0	0
Brusné	0	0	0	1	0	0	0	0	1	0	0	0	0	0	0	0	0	0	0	0	0	0	0	1
Bystřice pod Hostýnem	8	1	9	12	0	0	0	0	12	0	0	3	0	0	3	0	35	0	10	45	0	0	0	69
Chomýž	0	0	0	1	0	0	0	0	1	0	0	0	0	0	0	0	0	0	0	0	0	0	0	1
Chvalčov	3	0	3	1	0	0	0	0	1	0	0	0	0	0	0	9	0	0	9	0	0	0	0	13
Komárno	2	0	2	2	0	1	0	0	3	0	0	0	0	0	0	1	0	0	1	0	0	0	0	6
Loukov	1	0	1	3	0	0	0	0	3	0	0	0	0	0	0	6	0	0	6	0	0	1	0	11
Mrlínek	0	0	0	1	0	0	0	0	1	0	0	0	0	0	0	1	0	0	1	0	0	0	0	2
Osíčko	0	0	0	0	0	0	0	0	0	0	0	0	0	0	0	1	0	0	1	0	0	0	0	1
Podhradní Lhota	1	0	1	0	0	0	0	0	0	0	0	0	0	0	0	1	0	0	1	0	0	0	0	2
Rajnochovice	3	0	3	2	0	0	0	0	2	0	0	0	0	0	0	5	0	0	5	0	0	0	0	10
Rusava	1	0	1	1	0	0	0	0	1	0	0	0	0	0	0	2	1	0	3	0	0	0	0	5
Slavkov pod Hostýnem	0	0	0	0	0	0	0	0	0	0	0	0	0	0	0	0	0	2	2	0	0	0	0	2
Vítovice	1	0	1	1	0	0	0	0	1	0	0	0	0	0	0	0	0	1	1	0	0	0	0	3
Celkem	21	1	22	25	0	1	0	0	26	0	0	3	0	0	3	0	61	1	13	75	0	0	1	127

ORP Bystřice pod Hostýnem počet událostí podle obcí



ORP HOLEŠOV	12 - Požár s účastí jednotky	19 - Požár bez účasti jednotky	Požáry celkem	21 - DN silniční	22 - DN silniční hromadná	23 - DN železniční	24 - DN letecká	25 - DN ostatní	DN celkem	41 - UNL únik plynu	42 - UNL únik kapaliny	43 - UNL únik ropných produktů	44 - UNL únik pevné látky	45 - UNL únik ostatní	UNL celkem	51 - TH technická havárie	52 - TH technická pomoc	53 - TH technologická pomoc	54 - TH ostatní pomoc	TH celkem	61 - RHN radiční havárie a nehoda	71 - OMU ostatní mim. události.	81 - PP planý poplach	Události celkem
	Bořenovice	0	0	0	0	0	0	0	0	0	0	0	0	0	0	0	1	0	0	1	0	0	0	1
Holešov	8	1	9	16	0	0	0	0	16	1	0	1	0	0	2	0	28	0	7	35	0	0	2	64
Horní Lapač	1	0	1	1	0	0	0	0	1	0	0	0	0	0	0	0	0	0	0	0	0	0	0	2
Jankovice	0	0	0	0	0	0	0	0	0	0	0	0	0	0	0	1	0	1	2	0	0	0	2	
Kostelec u Holešova	0	0	0	1	0	0	0	0	1	1	0	0	0	0	1	0	2	0	0	2	0	0	1	5
Kurovice	2	0	2	0	0	0	0	0	0	0	0	1	0	0	1	0	1	0	2	3	0	0	0	6
Martinice	0	0	0	4	0	0	0	0	4	0	0	0	0	0	0	0	1	0	0	1	0	0	0	5
Pacetluky	1	0	1	0	0	0	0	0	0	0	0	0	0	0	0	0	0	0	0	0	0	0	0	1
Prusinovice	0	0	0	1	0	0	0	0	1	0	0	0	0	0	0	3	0	0	3	0	0	0	0	4
Přílepy	1	0	1	1	0	0	0	0	1	0	0	0	0	0	0	0	0	0	1	1	0	0	0	3
Roštění	0	0	0	0	0	0	0	0	0	0	0	0	0	0	0	1	0	0	1	0	0	0	0	1
Rymice	0	0	0	2	0	0	0	0	2	0	0	0	0	0	0	3	0	0	3	0	0	0	0	5
Zahnašovice	1	0	1	1	0	0	0	0	1	0	0	0	0	0	0	1	0	0	1	0	0	0	0	3
Žeranovice	0	0	0	1	0	0	0	0	1	0	0	0	0	0	0	0	0	0	0	0	0	0	0	1
Celkem	14	1	15	28	0	0	0	0	28	2	0	2	0	0	4	0	42	0	11	53	0	0	3	103

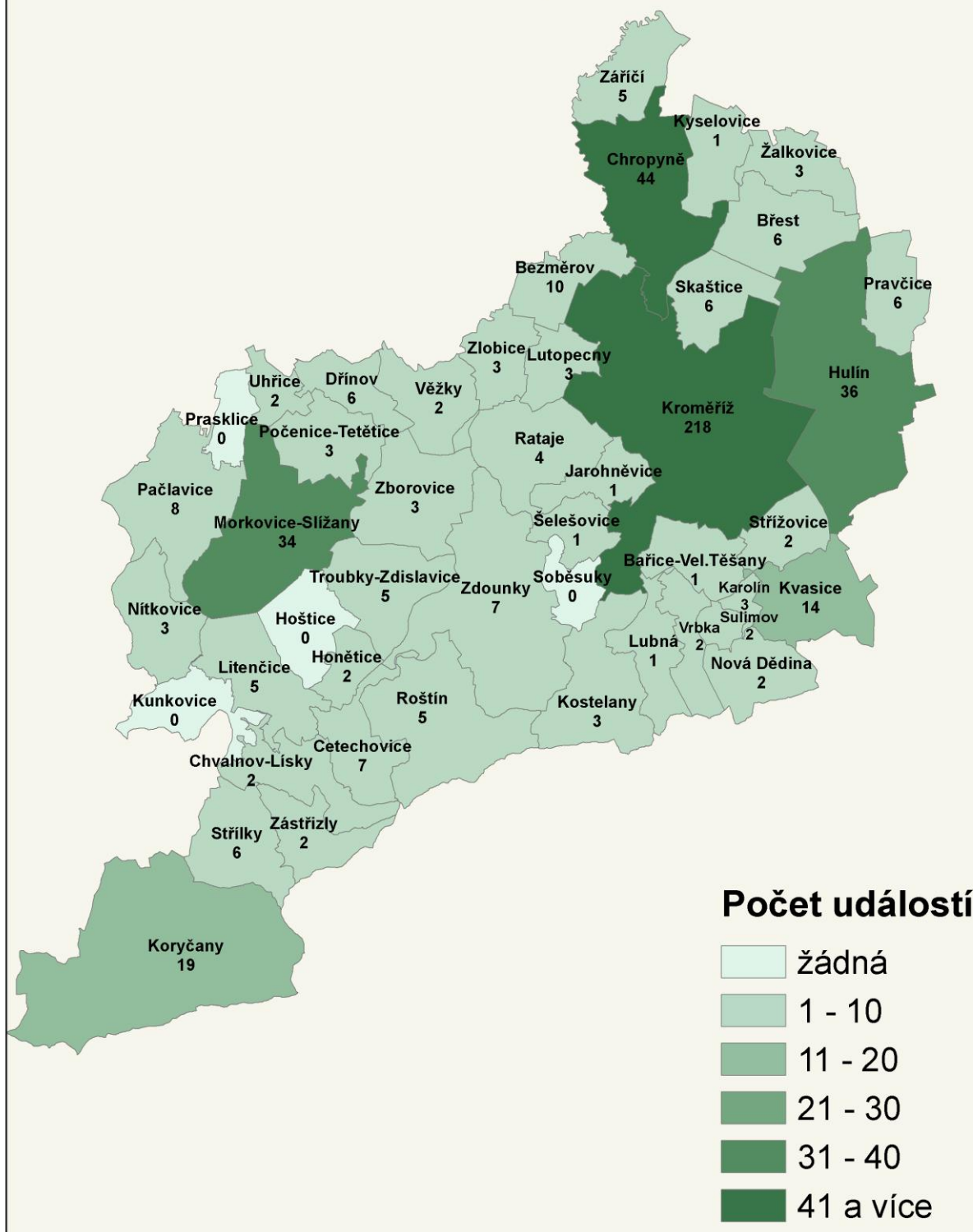
ORP Holešov počet událostí podle obcí



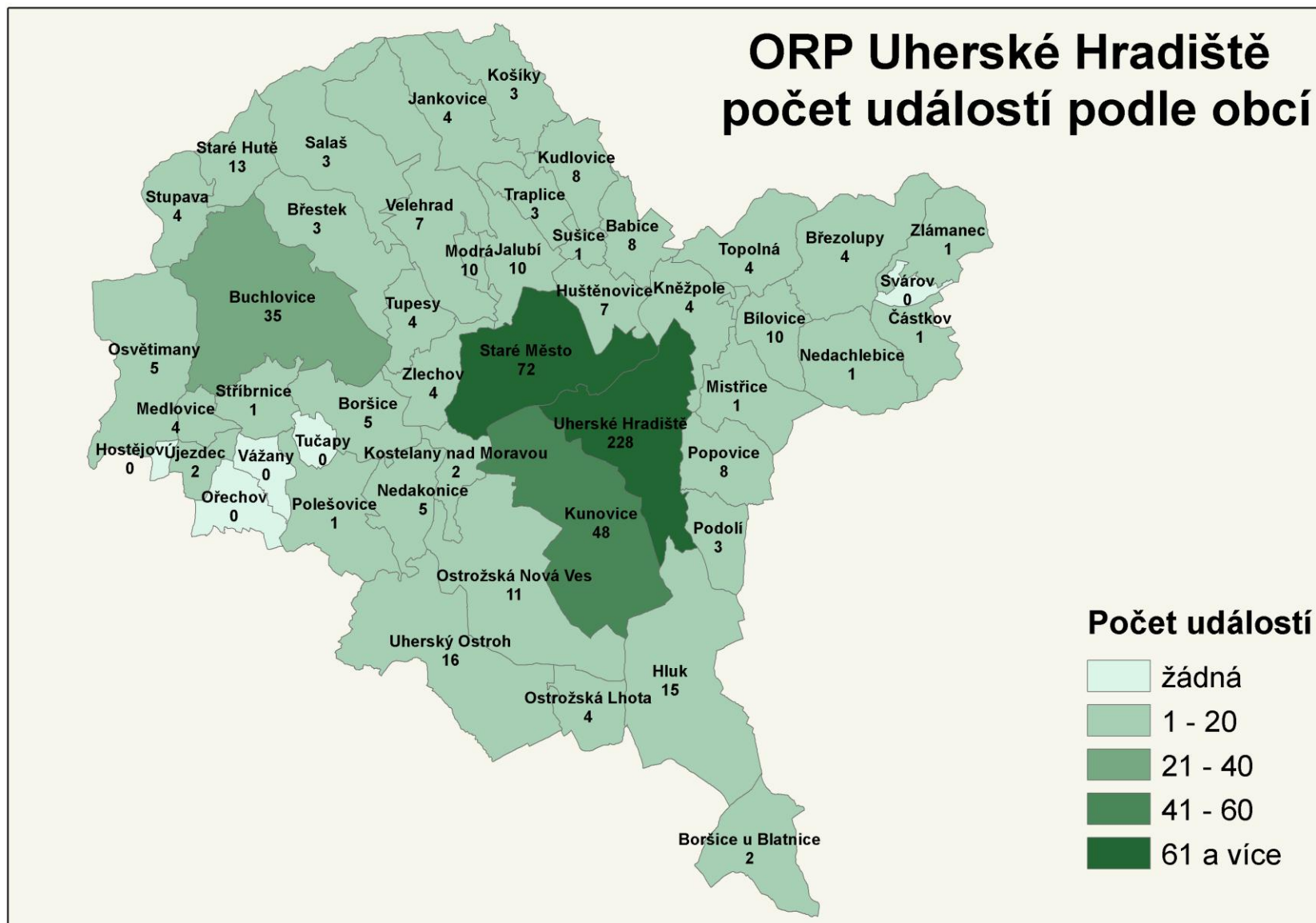
ORP KROMĚŘÍŽ	12 - Požár s účastí jednotky	19 - Požár bez účasti jednotky	Požáry celkem	21 - DN silniční	22 - DN silniční hromadná	23 - DN železniční	24 - DN letecká	25 - DN ostatní	DN celkem	41 - UNL únik plynu	42 - UNL únik kapaliny	43 - UNL únik ropných produktů	44 - UNL únik pevné látky	45 - UNL únik ostatní	UNL celkem	51 - TH technická havárie	52 - TH technická pomoc	53 - TH technologická pomoc	54 - TH ostatní pomoc	TH celkem	61 - RHN radiční havárie a nehoda	71 - OMU ostatní mim. události.	81 - PP planý poplach	Události celkem
	Bařice-Velké Těšany	0	0	0	0	0	0	0	0	0	0	0	0	0	0	0	1	0	0	1	0	0	0	1
Bezměrov	2	0	2	5	0	1	0	0	6	0	0	0	0	0	0	1	0	0	1	0	0	1	10	
Břest	1	0	1	3	0	0	0	0	3	0	0	0	0	0	0	2	0	0	2	0	0	0	6	
Cetechovice	2	0	2	1	0	0	0	0	1	0	0	0	0	0	0	4	0	0	4	0	0	0	7	
Dřínov	1	0	1	1	0	0	0	0	1	0	0	1	0	0	1	3	0	0	3	0	0	0	6	
Honětice	1	0	1	0	0	0	0	0	0	0	0	0	0	0	0	1	0	0	1	0	0	0	2	
Hulín	13	0	13	4	0	1	0	0	5	1	0	2	0	0	3	0	12	0	2	14	0	0	1	36
Chropyně	6	1	7	4	0	1	0	0	5	1	0	0	0	0	1	0	22	0	7	29	0	0	2	44
Chvalnov-Lísky	0	0	0	0	0	0	0	0	0	0	0	0	0	0	0	2	0	0	2	0	0	0	2	
Jarohněvice	0	0	0	1	0	0	0	0	1	0	0	0	0	0	0	0	0	0	0	0	0	0	1	
Karolín	0	0	0	0	0	0	0	0	0	0	0	0	0	0	0	3	0	0	3	0	0	0	3	
Koryčany	3	0	3	3	0	0	0	0	3	0	0	0	0	0	0	12	0	1	13	0	0	0	19	
Kostelany	1	0	1	0	0	0	0	0	0	0	0	0	0	0	0	2	0	0	2	0	0	0	3	
Kroměříž	30	0	30	35	0	1	1	0	37	6	1	2	0	0	9	0	87	1	38	126	0	0	16	218
Kvasice	2	0	2	1	0	0	0	0	1	0	0	0	0	0	0	8	0	2	10	0	0	1	14	
Kyselovice	1	0	1	0	0	0	0	0	0	0	0	0	0	0	0	0	0	0	0	0	0	0	1	
Litenčice	0	0	0	1	0	0	0	0	1	0	0	0	0	0	0	3	0	1	4	0	0	0	5	
Lubná	0	0	0	0	0	0	0	0	0	0	0	0	0	0	0	1	0	0	1	0	0	0	1	
Lutopecny	1	0	1	0	0	0	0	0	0	0	0	1	0	0	1	0	0	0	1	0	0	0	3	
Morkovice-Slížany	5	0	5	5	0	0	0	0	5	1	0	0	0	0	1	0	20	0	3	23	0	0	0	34
Nítkovice	1	0	1	0	0	0	0	0	0	1	0	0	0	0	1	0	1	0	0	1	0	0	0	3

Nová Dědina	0	0	0	0	0	0	0	0	0	0	0	0	0	0	0	0	2	0	0	2	0	0	0	2
Pačlavice	2	0	2	2	0	0	0	0	2	0	0	0	0	0	0	0	3	0	1	4	0	0	0	8
Počenice-Tetětice	0	0	0	0	0	0	0	0	0	0	0	0	0	0	0	0	3	0	0	3	0	0	0	3
Pravčice	2	1	3	2	0	0	0	0	2	0	0	0	0	0	0	0	0	0	0	0	0	0	1	6
Rataje	1	0	1	1	0	0	0	0	1	0	0	0	0	0	0	0	2	0	0	2	0	0	0	4
Roštín	1	0	1	0	0	0	0	0	0	0	0	0	0	0	0	0	3	0	1	4	0	0	0	5
Skaštice	4	0	4	1	0	0	0	0	1	0	0	1	0	0	1	0	0	0	0	0	0	0	0	6
Střílky	1	0	1	3	0	0	0	0	3	1	0	0	0	0	1	0	1	0	0	1	0	0	0	6
Střížovice	1	0	1	1	0	0	0	0	1	0	0	0	0	0	0	0	0	0	0	0	0	0	0	2
Sulimov	0	0	0	0	0	0	0	0	0	0	0	0	0	0	0	0	2	0	0	2	0	0	0	2
Šelešovice	0	0	0	1	0	0	0	0	1	0	0	0	0	0	0	0	0	0	0	0	0	0	0	1
Troubky-Zdislavice	1	0	1	2	0	0	0	0	2	0	0	0	0	0	0	0	1	0	1	2	0	0	0	5
Uhřice	0	0	0	0	0	0	0	0	0	0	0	1	0	0	1	0	1	0	0	1	0	0	0	2
Věžky	0	0	0	1	0	0	0	0	1	0	0	0	0	0	0	0	0	0	0	0	0	0	1	2
Vrbka	2	0	2	0	0	0	0	0	0	0	0	0	0	0	0	0	0	0	0	0	0	0	0	2
Zářičí	1	1	2	0	0	0	0	0	0	0	0	0	0	0	0	0	2	0	0	2	0	0	1	5
Zástřizly	1	0	1	1	0	0	0	0	1	0	0	0	0	0	0	0	0	0	0	0	0	0	0	2
Zborovice	0	0	0	0	0	0	0	0	0	1	0	0	0	0	1	0	2	0	0	2	0	0	0	3
Zdounky	2	0	2	1	0	0	0	0	1	0	0	0	0	0	0	0	4	0	0	4	0	0	0	7
Zlobice	1	0	1	2	0	0	0	0	2	0	0	0	0	0	0	0	0	0	0	0	0	0	0	3
Žalkovice	2	0	2	0	0	0	0	0	0	0	0	0	0	0	0	0	0	0	0	0	0	0	1	3
Celkem	92	3	95	82	0	4	1	0	87	12	1	8	0	0	21	0	212	1	57	270	0	0	25	498

ORP Kroměříž počet událostí podle obcí



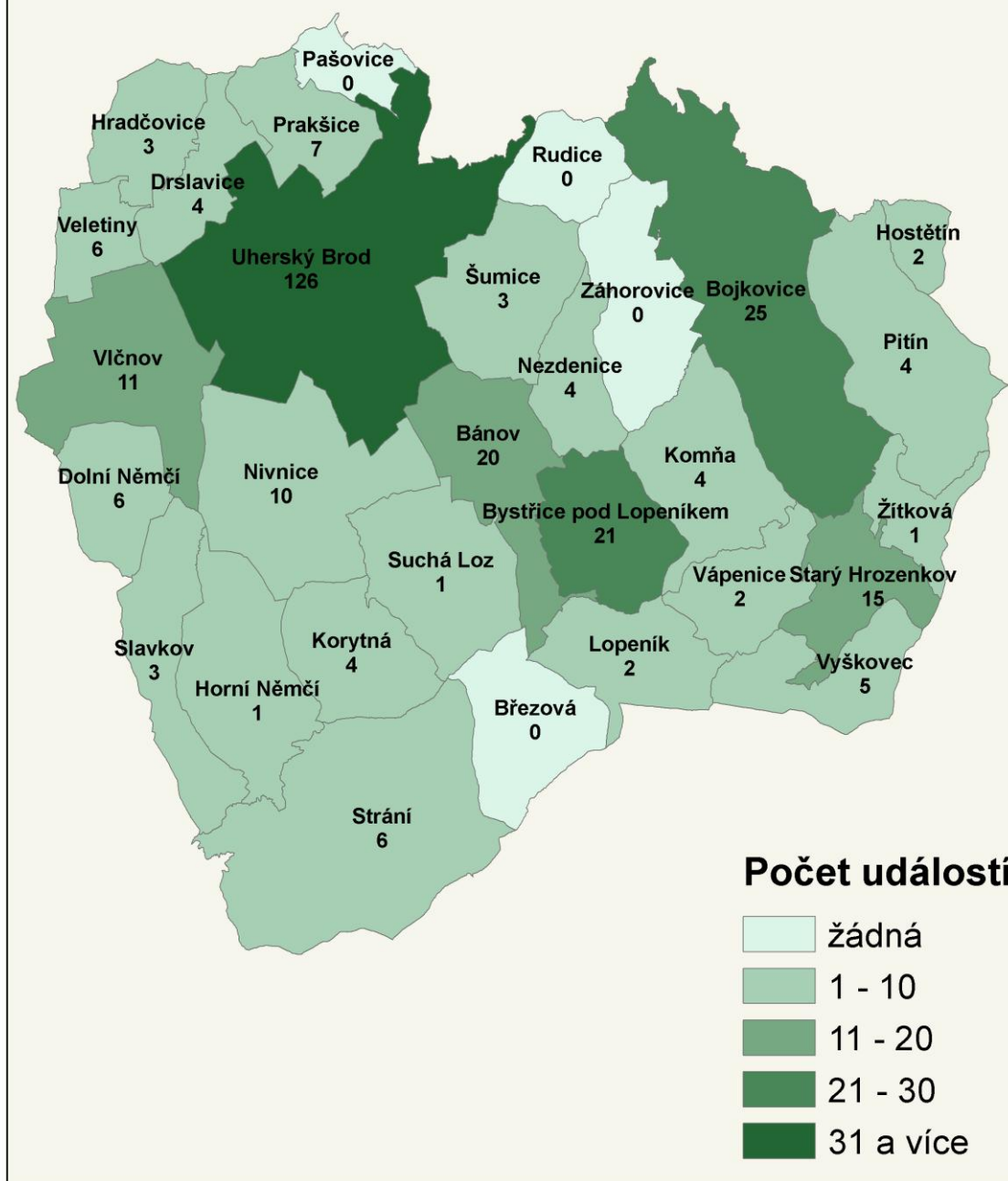
Modrá	2	0	2	1	0	0	0	0	1	0	0	0	0	0	0	0	4	1	0	5	0	0	2	10
Nedachlebice	0	0	0	0	0	0	0	0	0	0	0	0	0	0	0	0	1	0	0	1	0	0	0	1
Nedakonice	2	0	2	2	0	0	0	0	2	0	0	0	0	0	0	0	0	0	1	1	0	0	0	5
Ostrožská Lhota	1	0	1	1	0	0	0	0	1	0	0	1	0	0	1	0	1	0	0	1	0	0	0	4
Ostrožská Nová Ves	2	0	2	5	0	1	0	0	6	0	0	0	0	0	0	0	1	0	1	2	0	0	1	11
Osvětimany	0	0	0	1	0	0	0	0	1	0	0	1	0	0	1	0	3	0	0	3	0	0	0	5
Podolí	2	1	3	0	0	0	0	0	0	0	0	0	0	0	0	0	0	0	0	0	0	0	0	3
Polešovice	0	0	0	0	0	0	0	0	0	0	0	0	0	0	0	0	1	0	0	1	0	0	0	1
Popovice	2	0	2	0	0	0	0	0	0	1	0	0	0	0	1	0	4	0	1	5	0	0	0	8
Salaš	0	0	0	0	0	0	0	0	0	0	0	0	0	0	0	0	0	0	2	2	0	0	1	3
Staré Hutě	1	0	1	3	0	0	0	0	3	0	0	1	0	0	1	0	8	0	0	8	0	0	0	13
Staré Město	13	0	13	21	0	2	0	0	23	0	1	1	0	0	2	0	17	0	2	19	0	0	15	72
Stříbrnice	1	0	1	0	0	0	0	0	0	0	0	0	0	0	0	0	0	0	0	0	0	0	0	1
Stupava	1	0	1	2	0	0	0	0	2	0	0	0	0	0	0	0	1	0	0	1	0	0	0	4
Sušice	1	0	1	0	0	0	0	0	0	0	0	0	0	0	0	0	0	0	0	0	0	0	0	1
Topolná	0	0	0	3	0	0	0	0	3	0	0	0	0	0	0	0	0	0	0	0	0	0	1	4
Traplice	0	0	0	1	0	0	0	0	1	0	0	0	0	0	0	0	2	0	0	2	0	0	0	3
Tupesy	0	0	0	0	0	0	0	0	0	0	0	0	0	0	0	0	2	0	1	3	0	0	1	4
Uherské Hradiště	22	2	24	26	0	3	0	0	29	2	0	7	0	1	10	0	125	0	20	145	0	0	20	228
Uherský Ostroh	3	0	3	6	0	0	0	0	6	0	0	0	0	0	0	0	6	0	0	6	0	0	1	16
Újezdec	0	1	1	1	0	0	0	0	1	0	0	0	0	0	0	0	0	0	0	0	0	0	0	2
Velehrad	1	0	1	0	0	0	0	0	0	0	0	0	0	0	0	0	3	0	1	4	0	0	2	7
Zlámanec	0	0	0	0	0	0	0	0	0	0	0	0	0	0	0	0	0	0	1	1	0	0	0	1
Zlechov	1	0	1	2	0	0	0	0	2	0	0	0	0	0	0	0	1	0	0	1	0	0	0	4
Celkem	95	9	104	119	0	9	1	0	129	8	1	17	0	1	27	0	237	1	33	271	0	0	54	585



ORP UHERSKÝ BROD	12 - Požár s účastí jednotky	19 - Požár bez účasti jednotky	Požáry celkem	21 - DN silniční	22 - DN silniční hromadná	23 - DN železniční	24 - DN letecká	25 - DN ostatní	DN celkem	41 - UNL únik plynu	42 - UNL únik kapaliny	43 - UNL únik ropných produktů	44 - UNL únik pevné látky	45 - UNL únik ostatní	UNL celkem	51 - TH technická havárie	52 - TH technická pomoc	53 - TH technologická pomoc	54 - TH ostatní pomoc	TH celkem	61 - RHN radiční havárie a nehoda	71 - OMU ostatní mim. události.	81 - PP planý poplach	Události celkem
	Hostětín	0	0	0	0	0	0	0	0	0	0	0	0	0	0	0	0	0	1	1	0	0	1	2
Bánov	2	0	2	3	0	0	0	0	3	0	0	0	0	0	0	12	0	2	14	0	0	1	20	
Bojkovice	5	0	5	4	0	3	0	0	7	0	0	2	0	0	2	9	0	0	9	0	0	2	25	
Bystřice pod Lopeníkem	0	0	0	4	0	0	0	0	4	0	0	0	0	0	0	15	0	2	17	0	0	0	21	
Dolní Němčí	2	0	2	2	0	0	0	0	2	0	0	0	0	0	0	1	0	1	2	0	0	0	6	
Drslavice	1	0	1	1	0	0	0	0	1	0	0	0	0	0	0	2	0	0	2	0	0	0	4	
Horní Němčí	1	0	1	0	0	0	0	0	0	0	0	0	0	0	0	0	0	0	0	0	0	0	0	1
Hradčovice	1	0	1	0	0	0	0	0	0	0	0	0	0	0	0	1	0	0	1	0	0	1	3	
Komňa	0	0	0	0	0	0	0	0	0	0	0	1	0	0	1	2	0	0	2	0	0	1	4	
Korytná	0	0	0	0	0	0	0	0	0	0	0	1	0	0	1	1	0	1	2	0	0	1	4	
Lopeník	1	0	1	0	0	0	0	0	0	0	0	0	0	0	0	1	0	0	1	0	0	0	2	
Nezdenice	1	0	1	1	0	1	0	0	2	0	0	0	0	0	0	1	0	0	1	0	0	0	4	
Nivnice	2	0	2	1	0	0	0	0	1	0	0	0	0	0	0	1	0	0	1	0	0	6	10	
Pitín	1	0	1	1	0	0	0	0	1	0	0	0	0	0	0	1	0	0	1	0	0	1	4	
Prakšice	2	0	2	2	0	0	0	0	2	0	0	0	0	0	0	2	0	0	2	0	0	1	7	
Slavkov	0	1	1	0	0	0	0	0	0	0	0	0	0	0	0	1	1	0	2	0	0	0	3	
Starý Hrozenkov	2	0	2	4	0	0	0	0	4	0	0	1	0	0	1	6	0	1	7	0	0	1	15	
Strání	1	0	1	1	0	0	0	0	1	0	0	0	0	0	0	3	0	0	3	0	0	1	6	
Suchá Loz	0	0	0	1	0	0	0	0	1	0	0	0	0	0	0	0	0	0	0	0	0	0	1	
Šumice	2	0	2	0	0	0	0	0	0	0	0	0	0	0	0	1	0	0	1	0	0	0	3	
Uherský Brod	19	2	21	15	0	1	0	0	16	2	0	1	0	0	3	0	67	0	14	81	0	0	5	126

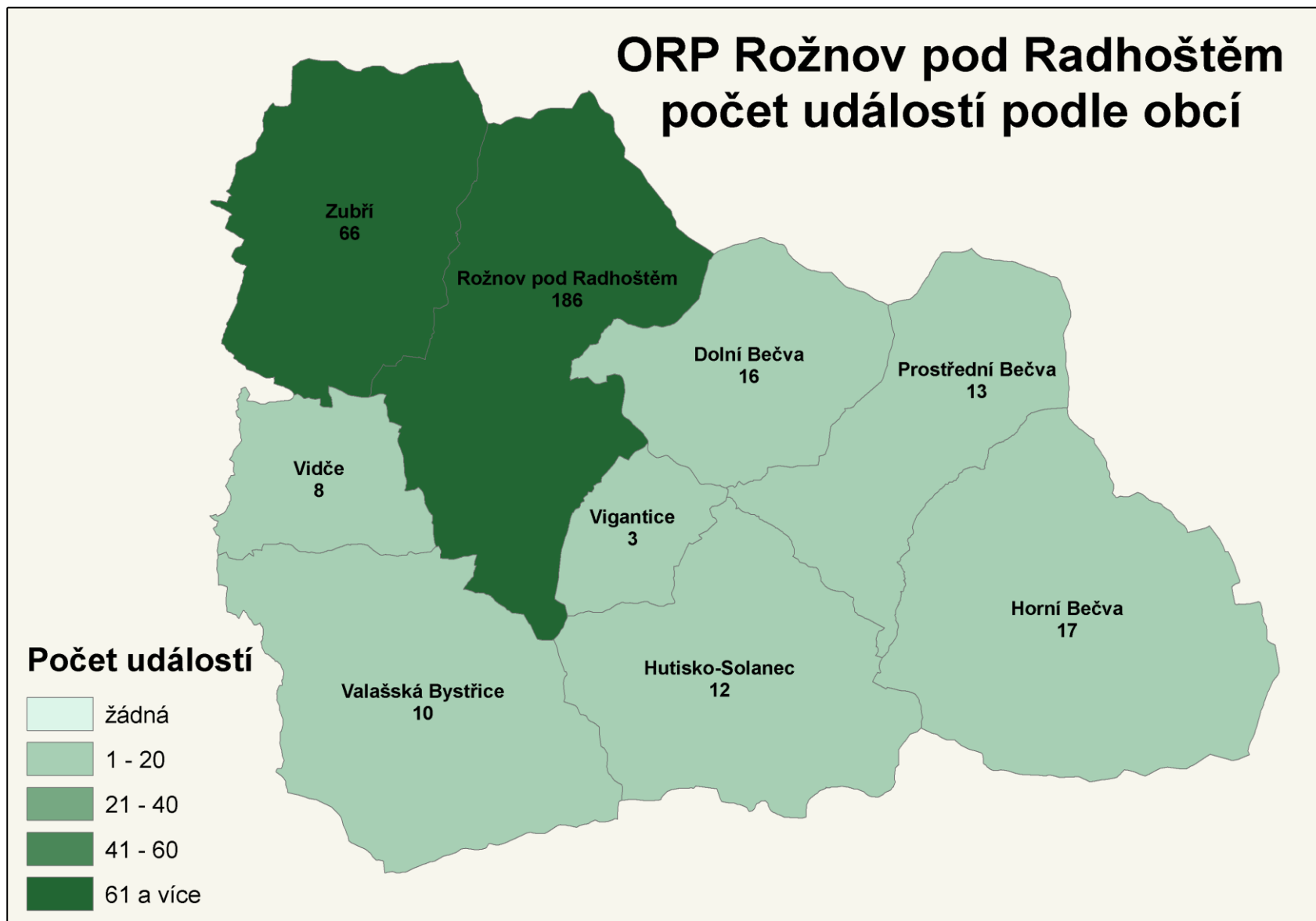
Vápenice	0	0	0	0	0	0	0	0	0	0	0	0	0	0	0	0	2	0	0	2	0	0	0	2
Veletiny	2	0	2	1	0	0	0	0	1	1	0	0	0	0	1	0	1	0	1	2	0	0	0	6
Vlčnov	4	0	4	3	0	0	0	0	3	0	1	0	0	0	1	0	1	0	1	2	0	0	1	11
Vyškovec	0	0	0	0	0	0	0	0	0	0	0	0	0	0	0	0	4	0	1	5	0	0	0	5
Žitková	1	0	1	0	0	0	0	0	0	0	0	0	0	0	0	0	0	0	0	0	0	0	0	1
Celkem	50	3	53	44	0	5	0	0	49	3	1	6	0	0	10	0	135	1	25	161	0	0	23	296

ORP Uherský Brod počet událostí podle obcí




2.3 Okres Vsetín

ORP ROŽNOV POD RADHOŠTĚM	12 - Požár s účastí jednotky	19 - Požár bez účastí jednotky	Požáry celkem	21 - DN silniční	22 - DN silniční hromadná	23 - DN železniční	24 - DN letecká	25 - DN ostatní	DN celkem	41 - UNL únik plynu	42 - UNL únik kapaliny	43 - UNL únik ropných produktů	44 - UNL únik pevné látky	45 - UNL únik ostatní	UNL celkem	51 - TH technická havárie	52 - TH technická pomoc	53 - TH technologická pomoc	54 - TH ostatní pomoc	TH celkem	61 - RHN radiční havárie a nehoda	71 - OMU ostatní mim. události.	81 - PP planý poplach	Události celkem
	Dolní Bečva	3	0	3	2	0	0	0	0	2	0	0	0	0	0	0	8	0	2	10	0	0	1	16
Horní Bečva	4	0	4	8	0	0	0	0	8	0	1	0	0	1	0	3	0	1	4	0	0	0	17	
Hutisko-Solanec	1	0	1	2	0	0	0	0	2	0	1	0	0	1	0	7	0	0	7	0	0	1	12	
Prostřední Bečva	1	0	1	1	0	0	0	0	1	1	0	0	0	1	0	6	0	2	8	0	0	2	13	
Rožnov pod Radhoštěm	14	0	14	27	0	0	0	0	27	9	1	8	0	1	19	0	85	3	28	116	0	0	10	186
Valašská Bystřice	1	0	1	1	0	0	0	0	1	0	0	1	0	0	1	0	7	0	0	7	0	0	0	10
Vidče	2	0	2	0	0	0	0	0	0	0	0	0	0	0	0	2	0	2	4	0	0	2	8	
Vigantice	0	0	0	0	0	0	0	0	0	0	0	0	0	0	0	2	0	1	3	0	0	0	3	
Zubří	4	2	6	4	0	0	0	0	4	0	1	6	0	0	7	0	32	3	2	37	0	0	12	66
Celkem	30	2	32	45	0	0	0	0	45	10	2	17	0	1	30	0	152	6	38	196	0	0	28	331




ORP VALAŠSKÉ MEZIŘÍČÍ	12 - Požár s účastí jednotky	19 - Požár bez účasti jednotky	Požáry celkem	21 - DN silniční	22 - DN silniční hromadná	23 - DN železniční	24 - DN letecká	25 - DN ostatní	DN celkem	41 - UNL únik plynu	42 - UNL únik kapaliny	43 - UNL únik ropných produktů	44 - UNL únik pevné látky	45 - UNL únik ostatní	UNL celkem	51 - TH technická havárie	52 - TH technická pomoc	53 - TH technologická pomoc	54 - TH ostatní pomoc	TH celkem	61 - RHN radiční havárie a nehoda	71 - OMU ostatní mim. události.	81 - PP planý poplach	Události celkem
	Branky	1	0	1	0	0	0	0	0	0	0	0	0	0	0	0	3	0	1	4	0	0	0	5
Choryně	0	0	0	0	0	0	0	0	0	0	0	0	0	0	0	1	0	2	3	0	0	1	4	
Jarcová	0	0	0	2	0	0	0	0	2	0	0	0	0	0	0	2	0	0	2	0	0	0	4	
Kelč	1	0	1	5	0	0	0	0	5	0	0	0	0	0	0	5	0	1	6	0	0	0	12	
Kladeruby	0	0	0	0	0	0	0	0	0	0	0	0	0	0	0	1	0	0	1	0	0	0	1	
Křhová	2	1	3	1	0	0	0	0	1	0	0	0	0	0	0	6	0	1	7	0	0	0	11	
Kunovice	0	0	0	0	0	0	0	0	0	0	0	0	0	0	0	2	0	0	2	0	0	0	2	
Lešná	3	0	3	2	0	1	0	0	3	0	0	0	0	0	0	4	0	1	5	0	0	5	16	
Loučka	1	0	1	1	0	0	0	0	1	0	0	0	0	0	0	0	0	0	0	0	0	0	2	
Mikulůvka	0	0	0	0	0	0	0	0	0	0	0	0	0	0	0	2	0	0	2	0	0	0	2	
Oznice	2	0	2	0	0	0	0	0	0	0	0	0	0	0	0	1	0	0	1	0	0	0	3	
Podolí	2	0	2	0	0	0	0	0	0	0	0	0	0	0	0	0	0	0	0	0	0	0	2	
Police	4	0	4	1	0	0	0	0	1	0	0	0	0	0	0	0	0	0	0	0	0	0	5	
Poličná	1	0	1	0	0	0	0	0	0	0	0	0	0	0	0	1	0	1	2	0	0	0	3	
Střítež nad Bečvou	0	0	0	1	0	0	0	0	1	0	0	0	0	0	0	1	0	0	1	0	0	1	3	
Valašské Meziříčí	30	1	31	32	0	3	0	0	35	3	3	4	0	0	10	0	79	0	44	123	0	0	30	229
Velká Lhota	0	0	0	2	0	0	0	0	2	0	0	0	0	0	0	5	1	1	7	0	0	0	9	
Zašová	1	0	1	3	0	0	0	0	3	0	0	0	0	0	0	8	0	1	9	0	0	0	13	
Celkem	48	2	50	50	0	4	0	0	54	3	3	4	0	0	10	0	121	1	53	175	0	0	37	326



ORP VSETÍN	12 - Požár s účastí jednotky	19 - Požár bez účastí jednotky	Požáry celkem	21 - DN silniční	22 - DN silniční hromadná	23 - DN železniční	24 - DN letecká	25 - DN ostatní	DN celkem	41 - UNL únik plynu	42 - UNL únik kapaliny	43 - UNL únik ropných produktů	44 - UNL únik pevné látky	45 - UNL únik ostatní	UNL celkem	51 - TH technická havárie	52 - TH technická pomoc	53 - TH technologická pomoc	54 - TH ostatní pomoc	TH celkem	61 - RHN radiční havárie a nehoda	71 - OMU ostatní mim. události.	81 - PP planý poplach	Události celkem
	Bystřička	1	0	1	2	0	0	0	0	2	0	0	0	0	0	0	6	0	0	6	0	0	1	10
Francova Lhota	1	0	1	1	0	0	0	0	1	0	0	0	0	0	0	2	0	2	4	0	0	0	6	
Halenkov	2	0	2	5	0	0	0	0	5	0	0	0	0	0	0	6	0	3	9	0	0	0	16	
Horní Lideč	0	1	1	1	0	0	0	0	1	0	0	1	0	0	1	2	0	0	2	0	0	0	5	
Hošťálková	1	0	1	2	0	0	0	0	2	0	0	0	0	0	0	9	0	0	9	0	0	1	13	
Hovězí	2	0	2	3	0	0	0	0	3	1	0	0	0	0	1	0	0	0	0	0	0	0	6	
Huslenky	1	0	1	2	0	1	0	0	3	0	0	0	0	0	0	6	0	1	7	0	0	1	12	
Jablůnka	2	0	2	5	0	0	0	0	5	0	0	0	0	0	0	9	1	1	11	0	0	0	18	
Janová	0	0	0	2	0	0	0	0	2	1	0	0	0	0	1	3	1	0	4	0	0	1	8	
Karolinka	6	0	6	5	0	0	0	0	5	1	0	3	0	0	4	26	0	2	28	0	0	2	45	
Kateřinice	1	0	1	0	0	0	0	0	0	0	0	0	0	0	0	2	1	0	3	0	0	0	4	
Lačnov	1	0	1	2	0	0	0	0	2	0	0	0	0	0	0	0	0	0	0	0	0	0	3	
Leskovec	0	0	0	0	0	0	0	0	0	1	0	1	0	0	2	0	0	0	0	0	0	2	4	
Lhota u Vsetína	1	0	1	2	0	0	0	0	2	0	0	0	0	0	0	3	0	0	3	0	0	2	8	
Lidečko	1	0	1	1	0	0	0	0	1	0	0	0	0	0	0	2	0	1	3	0	0	0	5	
Liptál	1	0	1	4	0	0	0	0	4	0	0	0	0	0	0	8	0	1	9	0	0	0	14	
Lužná	0	0	0	1	0	0	0	0	1	1	0	0	0	0	1	3	0	0	3	0	0	0	5	
Malá Bystřice	1	0	1	0	0	0	0	0	0	0	0	0	0	0	0	3	0	0	3	0	0	0	4	
Nový Hrozenkov	6	0	6	4	0	0	0	0	4	0	0	0	0	0	0	7	0	1	8	0	0	1	19	
Pozděchov	0	0	0	0	0	0	0	0	0	0	0	0	0	0	0	0	1	0	1	0	0	0	1	
Prlov	0	0	0	2	0	0	0	0	2	0	0	1	0	0	1	1	0	0	1	0	0	0	4	
Pržno	0	0	0	0	0	0	0	0	0	0	0	0	0	0	0	3	0	0	3	0	0	0	3	

Ratiboř	2	0	2	6	0	0	0	0	6	0	0	0	0	0	0	0	4	1	1	6	0	0	1	15
Růžďka	1	0	1	2	0	0	0	0	2	0	0	0	0	0	0	2	0	2	4	0	0	0	7	
Střelná	0	0	0	0	0	0	0	0	0	0	0	0	0	0	0	1	0	0	1	0	0	0	1	
Ústí	3	0	3	1	0	0	0	0	1	1	0	1	0	0	2	0	1	0	0	1	0	0	1	8
Valašská Polanka	0	0	0	4	0	0	0	0	4	0	0	2	0	0	2	0	0	0	0	0	0	0	0	6
Valašská Senice	1	0	1	0	0	0	0	0	0	0	0	0	0	0	0	1	0	0	1	0	0	0	2	
Velké Karlovice	4	0	4	5	0	0	0	0	5	1	0	0	0	0	1	0	9	1	0	10	0	0	1	21
Vsetín	20	1	21	32	0	0	0	0	32	2	0	11	0	0	13	0	147	1	17	165	0	0	22	253
Zděchov	1	0	1	1	0	0	0	0	1	0	0	0	0	0	0	0	1	0	0	1	0	0	0	3
Celkem	60	2	62	95	0	1	0	0	96	9	0	20	0	0	29	0	267	7	32	306	0	0	36	529

ORP Vsetín počet událostí podle obcí



2.4 Okres Zlín

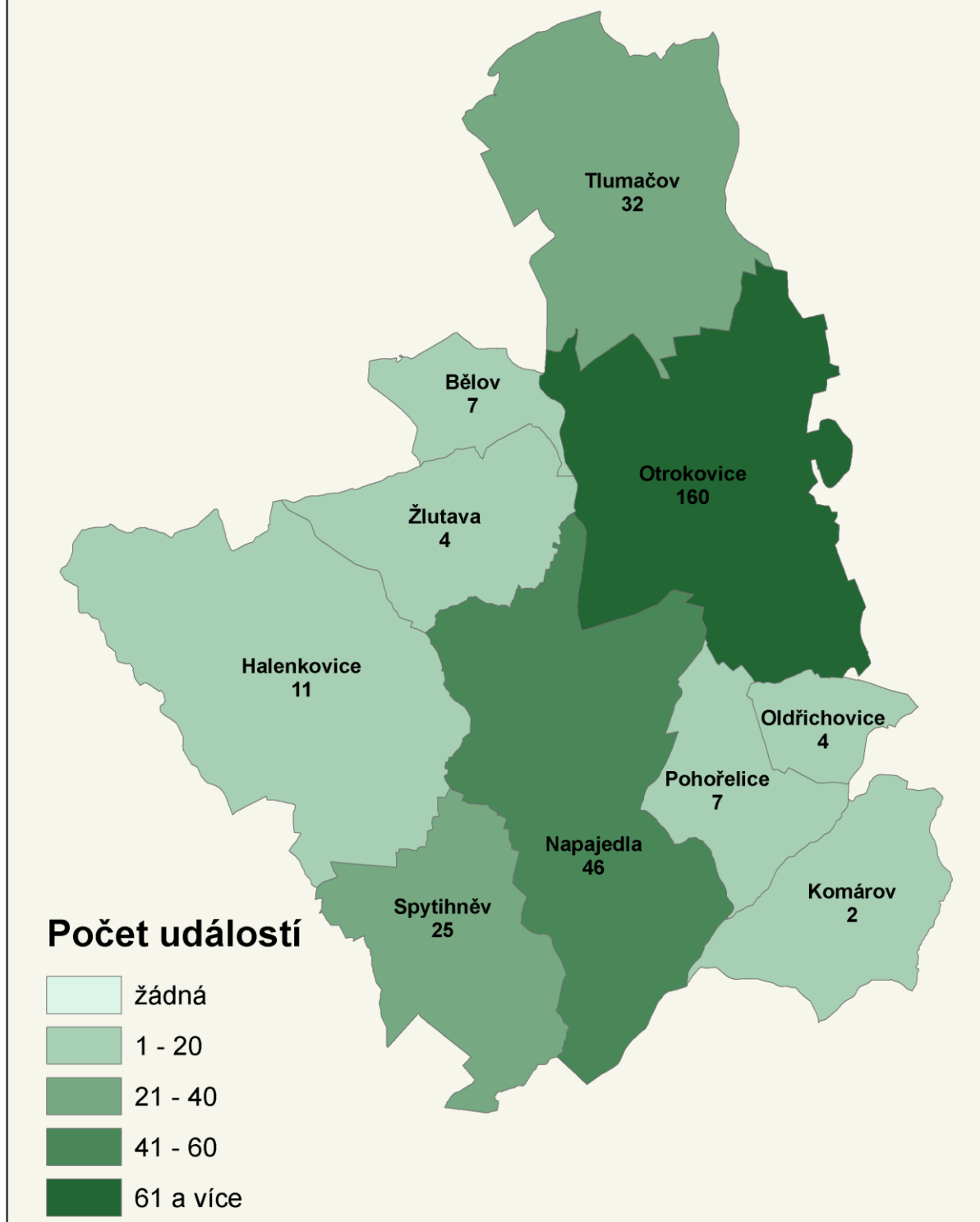
ORP LUHAČOVICE	12 - Požár s účastí jednotky	19 - Požár bez účastí jednotky	Požáry celkem	21 - DN silniční	22 - DN silniční hromadná	23 - DN železniční	24 - DN letecká	25 - DN ostatní	DN celkem	41 - UNL únik plynu	42 - UNL únik kapaliny	43 - UNL únik ropných produktů	44 - UNL únik pevné látky	45 - UNL únik ostatní	UNL celkem	51 - TH technická havárie	52 - TH technická pomoc	53 - TH technologická pomoc	54 - TH ostatní pomoc	TH celkem	61 - RHN radiční havárie a nehoda	71 - OMU ostatní mim. události.	81 - PP planý poplach	Události celkem
	0	0		0	4	0	1	0		0	5	0	0	0		0	0	0	0		3	0		
Biskupice	0	0	0	4	0	1	0	0	5	0	0	0	0	0	0	0	3	0	0	3	0	0	0	8
Bohuslavice nad Vláfí	0	0	0	1	0	0	0	0	1	0	0	0	0	0	0	0	0	0	0	0	0	0	0	1
Dolní Lhota	1	0	1	0	0	0	0	0	0	0	0	0	0	0	0	0	2	0	0	2	0	0	0	3
Horní Lhota	1	0	1	3	0	0	0	0	3	0	0	0	0	0	0	0	4	0	0	4	0	0	0	8
Lipová	0	0	0	0	0	0	0	0	0	0	0	0	0	0	0	0	2	0	0	2	0	0	0	2
Ludkovice	0	0	0	3	0	0	0	0	3	0	0	0	0	0	0	0	6	0	0	6	0	0	0	9
Luhačovice	6	0	6	9	0	2	0	0	11	0	0	3	0	0	3	0	26	0	3	29	0	0	2	51
Petrůvka	2	0	2	4	0	0	0	0	4	0	0	1	0	0	1	0	2	0	0	2	0	0	0	9
Pozlovice	3	0	3	1	0	0	0	0	1	0	0	1	0	0	1	0	2	0	0	2	0	0	1	8
Rudimov	0	0	0	0	0	0	0	0	0	0	0	0	0	0	0	0	0	0	1	1	0	0	0	1
Sehradice	0	0	0	1	0	0	0	0	1	0	0	0	0	0	0	0	0	0	1	1	0	0	0	2
Slavičín	4	1	5	7	0	2	0	0	9	1	0	4	0	0	5	0	35	0	2	37	0	0	1	57
Slopné	0	0	0	2	0	0	0	0	2	0	0	0	0	0	0	0	1	0	0	1	0	0	0	3
Celkem	17	1	18	35	0	5	0	0	40	1	0	9	0	0	10	0	83	0	7	90	0	0	4	162

ORP Luhačovice počet událostí podle obcí



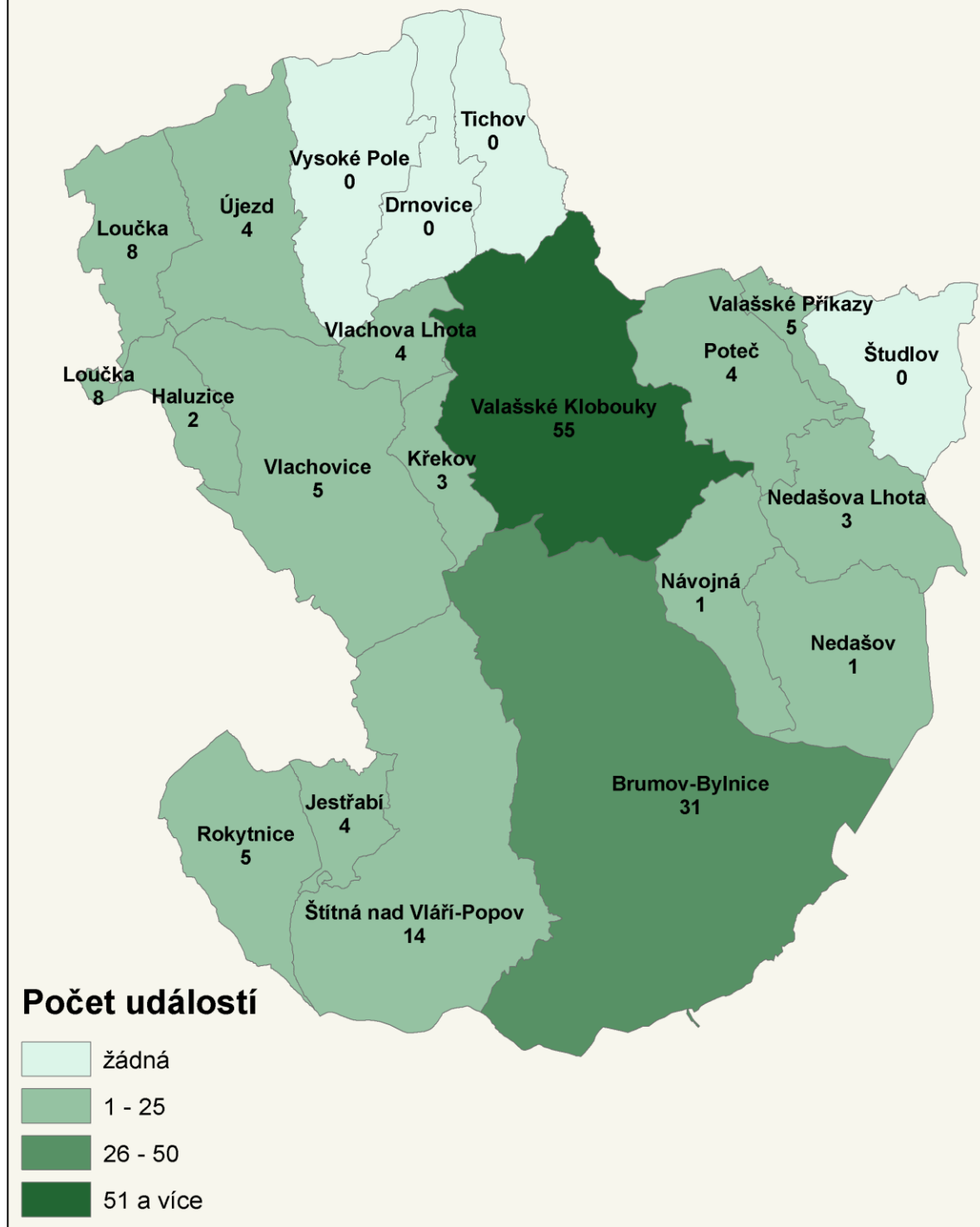
ORP OTROKOVICE	12 - Požár s účastí jednotky	19 - Požár bez účastí jednotky	Požáry celkem	21 - DN silniční	22 - DN silniční hromadná	23 - DN železniční	24 - DN letecká	25 - DN ostatní	DN celkem	41 - UNL únik plynu	42 - UNL únik kapaliny	43 - UNL únik ropných produktů	44 - UNL únik pevné látky	45 - UNL únik ostatní	UNL celkem	51 - TH technická havárie	52 - TH technická pomoc	53 - TH technologická pomoc	54 - TH ostatní pomoc	TH celkem	61 - RHN radiční havárie a nehoda	71 - OMU ostatní mim. události.	81 - PP planý poplach	Události celkem
	Bělov	1	0	1	2	0	0	0	0	2	1	0	0	0	0	1	0	3	0	0	3	0	0	0
Halenkovice	3	1	4	2	0	0	0	0	2	0	0	1	0	0	1	0	4	0	0	4	0	0	0	11
Komárov	0	0	0	1	0	0	0	0	1	1	0	0	0	0	1	0	0	0	0	0	0	0	0	2
Napajedla	5	0	5	10	0	1	0	0	11	1	0	5	0	0	6	0	18	1	0	19	0	0	5	46
Oldřichovice	1	0	1	1	0	0	0	0	1	0	0	0	0	0	0	1	0	1	2	0	0	0	0	4
Otrokovice	32	0	32	23	0	3	0	0	26	3	0	3	0	0	6	0	62	0	7	69	1	0	26	160
Pohořelice	1	0	1	2	0	0	0	0	2	0	0	0	0	0	0	3	0	0	3	0	0	1	1	7
Spytihněv	5	0	5	4	0	0	0	0	4	0	0	2	0	1	3	0	12	0	0	12	0	0	1	25
Tlumačov	6	0	6	10	0	2	0	0	12	0	0	0	0	0	0	0	11	1	1	13	0	0	1	32
Žlutava	1	0	1	1	0	0	0	0	1	0	0	0	0	0	0	0	2	0	0	2	0	0	0	4
Celkem	55	1	56	56	0	6	0	0	62	6	0	11	0	1	18	0	116	2	9	127	1	0	34	298

ORP Otrokovice počet událostí podle obcí



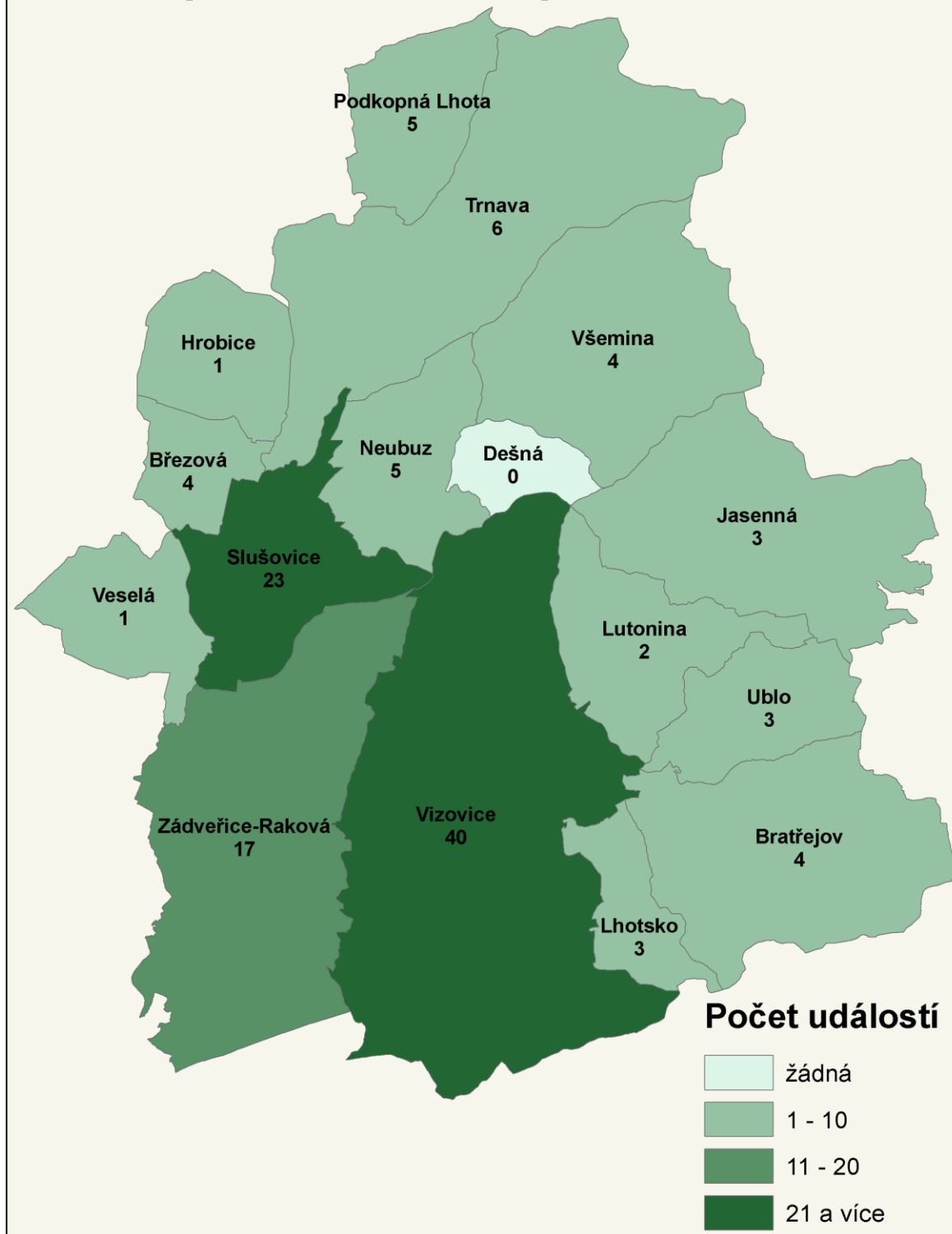
ORP VALAŠSKÉ KLOBOUKY	12 - Požár s účastí jednotky	19 - Požár bez účastí jednotky	Požáry celkem	21 - DN silniční	22 - DN silniční hromadná	23 - DN železniční	24 - DN letecká	25 - DN ostatní	DN celkem	41 - UNL únik plynu	42 - UNL únik kapaliny	43 - UNL únik ropných produktů	44 - UNL únik pevné látky	45 - UNL únik ostatní	UNL celkem	51 - TH technická havárie	52 - TH technická pomoc	53 - TH technologická pomoc	54 - TH ostatní pomoc	TH celkem	61 - RHN radiální havárie a nehoda	71 - OMU ostatní mim. události.	81 - PP planý poplach	Události celkem
	Brumov-Bylnice	8	0	8	8	0	0	0	0	8	0	0	0	0	0	0	9	0	4	13	0	0	2	31
Haluzice	0	0	0	0	0	0	0	0	0	0	0	0	0	0	0	2	0	0	2	0	0	0	2	
Jestřabí	1	0	1	1	0	0	0	0	1	0	0	0	0	0	0	2	0	0	2	0	0	0	4	
Křekov	0	0	0	2	0	0	0	0	2	0	0	0	0	0	0	0	0	1	1	0	0	0	3	
Loučka	1	0	1	4	0	0	0	0	4	0	0	0	0	0	0	2	1	0	3	0	0	0	8	
Návojná	0	0	0	0	0	0	0	0	0	0	0	0	0	0	0	1	0	0	1	0	0	0	1	
Nedašov	0	0	0	0	0	0	0	0	0	0	0	0	0	0	0	1	0	0	1	0	0	0	1	
Nedašova Lhota	0	0	0	2	0	0	0	0	2	0	0	0	0	0	0	1	0	0	1	0	0	0	3	
Poteč	0	0	0	1	0	0	0	0	1	0	0	0	0	0	0	3	0	0	3	0	0	0	4	
Rokytnice	1	0	1	3	0	0	0	0	3	0	0	0	0	0	0	1	0	0	1	0	0	0	5	
Štítná nad Vláří-Popov	3	0	3	2	0	0	0	0	2	0	0	0	0	0	0	8	0	1	9	0	0	0	14	
Újezd	2	0	2	2	0	0	0	0	2	0	0	0	0	0	0	0	0	0	0	0	0	0	4	
Valašské Klobouky	3	0	3	8	0	0	0	0	8	1	1	2	0	0	4	0	30	0	4	34	0	0	6	55
Valašské Příkazy	3	0	3	2	0	0	0	0	2	0	0	0	0	0	0	0	0	0	0	0	0	0	0	5
Vlachova Lhota	0	0	0	2	0	0	0	0	2	0	0	0	0	0	0	1	0	0	1	0	0	1	4	
Vlachovice	2	0	2	0	0	0	0	0	0	0	0	0	0	0	0	2	1	0	3	0	0	0	5	
Celkem	24	0	24	37	0	0	0	0	37	1	1	2	0	0	4	0	63	2	10	75	0	0	9	149

ORP Valašské Klobouky počet událostí podle obcí



ORP VIZOVICE	12 - Požár s účastí jednotky	19 - Požár bez účastí jednotky	Požáry celkem	21 - DN silniční	22 - DN silniční hromadná	23 - DN železniční	24 - DN letecká	25 - DN ostatní	DN celkem	41 - UNL únik plynu	42 - UNL únik kapaliny	43 - UNL únik ropných produktů	44 - UNL únik pevné látky	45 - UNL únik ostatní	UNL celkem	51 - TH technická havárie	52 - TH technická pomoc	53 - TH technologická pomoc	54 - TH ostatní pomoc	TH celkem	61 - RHN radiální havárie a nehoda	71 - OMU ostatní mim. události.	81 - PP planý poplach	Události celkem
	Bratřejov	1	0	1	1	0	0	0	0	1	0	0	0	0	0	0	2	0	0	2	0	0	0	0
Březová	2	0	2	0	0	0	0	0	0	0	0	0	0	0	0	0	0	2	2	0	0	0	0	4
Hrobice	0	0	0	0	0	0	0	0	0	0	0	0	0	0	0	1	0	0	1	0	0	0	0	1
Jasenná	0	0	0	0	0	0	0	0	0	0	0	0	0	0	0	3	0	0	3	0	0	0	0	3
Lhotsko	1	0	1	1	0	0	0	0	1	0	0	0	0	0	0	1	0	0	1	0	0	0	0	3
Lutonina	0	0	0	1	0	0	0	0	1	0	0	0	0	0	0	1	0	0	1	0	0	0	0	2
Neubuz	2	0	2	1	0	0	0	0	1	0	0	0	0	0	0	0	0	1	1	0	0	1	1	5
Podkopná Lhota	1	0	1	1	0	0	0	0	1	0	0	0	0	0	0	3	0	0	3	0	0	0	0	5
Slušovice	2	0	2	4	0	0	0	0	4	0	1	1	0	0	2	0	11	0	2	13	0	0	2	23
Trnava	1	0	1	1	0	0	0	0	1	0	0	0	0	0	0	4	0	0	4	0	0	0	0	6
Ublo	0	0	0	1	0	0	0	0	1	0	0	0	0	0	0	2	0	0	2	0	0	0	0	3
Veselá	0	0	0	0	0	0	0	0	0	0	0	0	0	0	0	1	0	0	1	0	0	0	0	1
Vizovice	4	0	4	14	0	0	0	0	14	3	0	1	0	0	4	0	12	0	5	17	0	0	1	40
Všemina	2	0	2	0	0	0	0	0	0	0	0	0	0	0	0	1	0	1	2	0	0	0	0	4
Zádveřice-Raková	3	0	3	5	0	0	0	0	5	0	0	0	0	0	0	7	0	0	7	0	0	2	2	17
Celkem	19	0	19	30	0	0	0	0	30	3	1	2	0	0	6	0	49	0	11	60	0	0	6	121

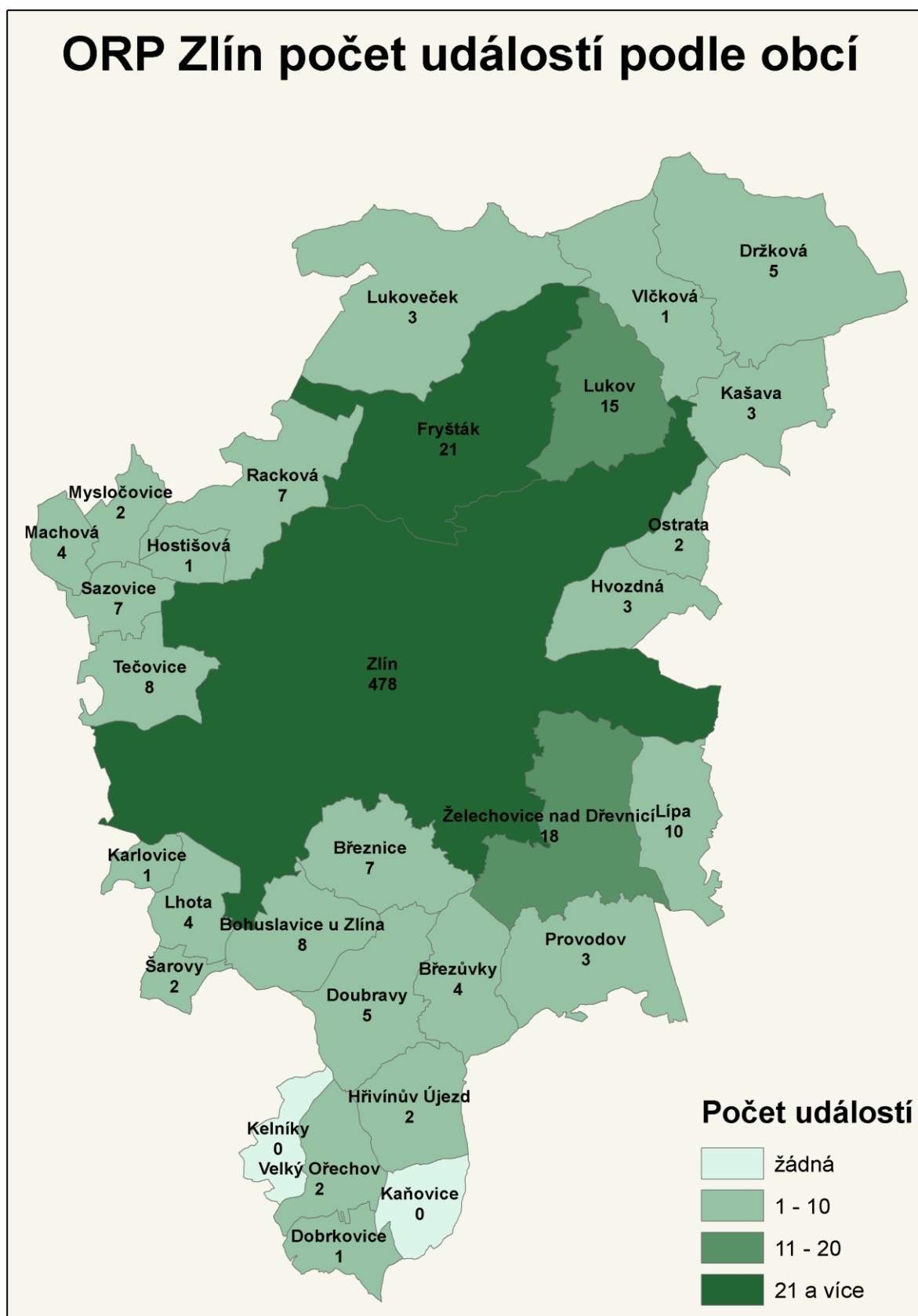
ORP Vizovice počet událostí podle obcí



ORP ZLÍN	12 - Požár s účastí jednotky	19 - Požár bez účasti jednotky	Požáry celkem	21 - DN silniční	22 - DN silniční hromadná	23 - DN železniční	24 - DN letecká	25 - DN ostatní	DN celkem	41 - UNL únik plynu	42 - UNL únik kapaliny	43 - UNL únik ropných produktů	44 - UNL únik pevné látky	45 - UNL únik ostatní	UNL celkem	51 - TH technická havárie	52 - TH technická pomoc	53 - TH technologická pomoc	54 - TH ostatní pomoc	TH celkem	61 - RHN radiční havárie a nehoda	71 - OMU ostatní mim. události.	81 - PP planý poplach	Události celkem
	Bohuslavice u Zlína	1	0	1	1	0	0	0	0	1	0	0	1	0	0	1	0	5	0	0	5	0	0	0
Březnice	2	0	2	1	0	0	0	0	1	0	0	0	0	0	0	3	0	1	4	0	0	0	0	7
Březůvky	0	0	0	2	0	0	0	0	2	0	0	1	0	0	1	0	1	0	0	1	0	0	0	4
Dobrkovice	0	0	0	0	0	0	0	0	0	0	0	0	0	0	0	1	0	0	1	0	0	0	0	1
Doubravy	0	0	0	2	0	0	0	0	2	0	0	2	0	0	2	0	0	0	1	1	0	0	0	5
Držková	0	0	0	1	0	0	0	0	1	0	0	0	0	0	0	4	0	0	4	0	0	0	0	5
Fryšták	4	0	4	6	0	0	1	0	7	0	0	0	0	0	0	9	0	1	10	0	0	0	0	21
Hostišová	0	0	0	1	0	0	0	0	1	0	0	0	0	0	0	0	0	0	0	0	0	0	0	1
Hřivínův Újezd	0	0	0	1	0	0	0	0	1	0	0	0	0	0	0	1	0	0	1	0	0	0	0	2
Hvozdná	0	0	0	0	0	0	0	0	0	0	0	0	0	0	0	2	0	0	2	0	0	1	0	3
Karlovice	0	0	0	0	0	0	0	0	0	0	0	0	0	0	0	1	0	0	1	0	0	0	0	1
Kašava	0	0	0	1	0	0	0	0	1	1	0	0	0	0	1	0	1	0	0	1	0	0	0	3
Lhota	0	0	0	2	0	0	0	0	2	0	0	0	0	0	0	2	0	0	2	0	0	0	0	4
Lípa	1	0	1	5	0	1	0	0	6	0	0	1	0	0	1	0	1	0	0	1	0	0	1	10
Lukov	5	0	5	2	0	0	0	0	2	0	0	0	0	0	0	6	1	0	7	0	0	1	0	15
Lukoveček	1	0	1	1	0	0	0	0	1	0	0	0	0	0	0	1	0	0	1	0	0	0	0	3
Machová	0	0	0	2	0	0	0	0	2	0	0	0	0	0	0	2	0	0	2	0	0	0	0	4
Mysločovice	0	0	0	0	0	0	0	0	0	0	0	0	0	0	0	2	0	0	2	0	0	0	0	2
Ostrata	2	0	2	0	0	0	0	0	0	0	0	0	0	0	0	0	0	0	0	0	0	0	0	2
Provodov	0	0	0	0	0	0	0	0	0	1	0	0	0	0	1	0	2	0	0	2	0	0	0	3
Racková	1	0	1	2	0	0	0	0	2	0	0	1	0	0	1	0	3	0	0	3	0	0	0	7

Sazovice	1	0	1	0	0	0	0	0	0	0	0	0	0	0	0	0	5	0	1	6	0	0	0	7
Šarovy	0	0	0	0	0	0	0	0	0	0	0	0	0	0	0	0	2	0	0	2	0	0	0	2
Tečovice	2	0	2	2	0	0	0	0	2	1	0	0	0	0	1	0	2	0	1	3	0	0	0	8
Velký Ořechov	0	0	0	0	0	0	0	0	0	0	0	0	0	0	0	0	1	0	1	2	0	0	0	2
Vlčková	0	0	0	0	0	0	0	0	0	0	0	0	0	0	0	0	1	0	0	1	0	0	0	1
Zlín	63	3	66	95	0	4	0	0	99	4	4	13	0	0	21	0	194	1	47	242	0	1	49	478
Želechovice nad Dřevnicí	4	0	4	7	0	0	0	0	7	0	0	0	0	0	0	0	7	0	0	7	0	0	0	18
Celkem	87	3	90	134	0	5	1	0	140	7	4	19	0	0	30	0	259	2	53	314	0	1	52	627

ORP Zlín počet událostí podle obcí



Příloha 3 Požáry podle obcí

Kód obce	Obec	Počet požárů		Celkem	Přímá škoda	Uchrán. hodn.	Usmrceno	Zraněno
		s JPO	bez JPO		v tis. Kč	v tis. Kč		
592013	Babice	2	0	2	3,00	2 000,00	0	1
592021	Bánov	2	0	2	130,00	2300,00	1	0
588318	Bělov	1	0	1	20,00	10,00	0	0
588326	Bezměrov	2	0	2	85,00	10,00	0	0
592030	Bílovice	2	1	3	268,00	0,00	0	0
542318	Blazice	1	0	1	30,00	500,00	0	0
585092	Bohuslavice u Zlína	1	0	1	10,00	10000,00	0	0
592048	Bojkovice	5	0	5	26,00	1000,00	0	0
592064	Boršice	2	0	2	160,00	700,00	0	0
592056	Boršice u Blatnice	1	0	1	0,00	0,00	0	0
541648	Branky	1	0	1	150,00	0,00	0	1
585106	Bratřejov	1	0	1	300,00	0,00	0	0
585114	Brumov-Bylnice	8	0	8	312,00	4100,00	0	2
588385	Břest	1	0	1	350,00	0,00	0	0
592072	Břestek	1	1	2	23,00	200,00	0	0
538744	Březnice	2	0	2	2000,00	1900,00	0	1
592081	Březolupy	2	0	2	0,00	100,00	0	0
585131	Březová	2	0	2	10,00	2000,00	0	0
592102	Buchlovice	5	0	5	150,00	320,00	0	0
588393	Bystřice pod Hostýnem	8	1	9	140,00	1015,00	0	4
541711	Bystřička	1	0	1	0,00	0,00	0	0
588407	Cetechovice	2	0	2	80,00	750,00	0	0
541800	Dolní Bečva	3	0	3	150,00	1550,00	0	0
585173	Dolní Lhota	1	0	1	150,00	0,00	0	0
592145	Dolní Němčí	2	0	2	4,00	50,00	0	1

592153	Drslavice	1	0	1	30,00	6000,00	0	0
588431	Dřínov	1	0	1	0,00	0,00	0	0
542644	Francova Lhota	1	0	1	15,00	0,00	0	0
585211	Fryšták	4	0	4	218,00	1352,00	0	0
542679	Halenkov	2	0	2	0,00	0,00	0	0
585220	Halenkovice	3	1	4	96,00	125,00	0	0
592170	Hluk	3	1	4	130,00	1030,00	0	0
588458	Holešov	8	1	9	147,00	210,00	0	0
542342	Honětice	1	0	1	30,00	0,00	0	0
542687	Horní Bečva	4	0	4	170,00	3 370,00	0	2
588474	Horní Lapač	1	0	1	25,00	70,00	0	0
585246	Horní Lhota	1	0	1	500,00	1500,00	0	0
542725	Horní Lideč	0	1	1	0,00	0,00	0	0
592188	Horní Němčí	1	0	1	200,00	2000,00	0	0
542750	Hošťálková	1	0	1	0,00	0,00	0	0
542768	Hovězí	2	0	2	50,00	800,00	0	0
592200	Hradčovice	1	0	1	800,00	2000,00	0	0
588491	Hulín	13	0	13	6397,00	0,00	0	0
542784	Huslenky	1	0	1	5,00	1500,00	0	0
592218	Huštěnovice	2	0	2	0,00	0,00	0	0
542814	Hutisko-Solanec	1	0	1	0,00	0,00	0	0
588512	Chropyně	6	1	7	1203,00	500,00	0	0
506737	Chvalčov	3	0	3	12,00	0,00	0	0
542865	Jablůnka	2	0	2	120,00	10000,00	0	0
592226	Jalubí	2	0	2	170,00	1800,00	0	1
592234	Jankovice	2	1	3	441,00	150,00	0	0
585319	Jestřabí	1	0	1	2,00	0,00	0	1
542911	Karolinka	6	0	6	1113,00	8 250,00	0	9
542946	Kateřinice	1	0	1	0,00	0,00	0	0
542989	Kelč	1	0	1	330,00	40,00	0	0
592269	Kněžpole	3	0	3	55,00	1550,00	0	0
588598	Komárno	2	0	2	180,00	600,00	0	2
588601	Koryčany	3	0	3	205,00	10000,00	0	0

588521	Kostelany	1	0	1	0,00	0,00	0	0
592307	Košíky	1	0	1	80,00	80,00	0	0
500062	Krhová	2	1	3	100,00	1500,00	1	0
588296	Kroměříž	30	0	30	4497,30	2112,00	0	4
592323	Kudlovice	0	1	1	0,00	0,00	1	0
550744	Kunovice	9	0	9	606,00	2540,00	0	1
588636	Kurovice	2	0	2	1,00	2,00	0	0
588644	Kvasice	2	0	2	0,00	0,00	0	1
588652	Kyselovice	1	0	1	40,80	0,00	0	0
543098	Lačnov	1	0	1	5,00	100,00	0	0
544302	Lešná	3	0	3	165,00	1 005,00	0	0
556866	Lhota u Vsetína	1	0	1	200,00	1800,00	0	1
549550	Lhotsko	1	0	1	90,00	230,00	1	0
544370	Lidečko	1	0	1	0,00	0,00	0	0
549622	Lípa	1	0	1	0,00	0,00	0	0
544396	Liptál	1	0	1	0,00	300,00	0	0
592340	Lopeník	1	0	1	0,00	0,00	0	0
544418	Loučka	1	0	1	1,00	20,00	0	0
585432	Loučka	1	0	1	0,00	0,00	0	0
588709	Loukov	1	0	1	0,00	0,00	0	0
585459	Luhačovice	6	0	6	1004,00	510,00	0	0
585467	Lukov	5	0	5	51,00	1100,00	0	0
557145	Lukoveček	1	0	1	0,00	0,00	0	0
588733	Lutopecny	1	0	1	70,00	100,00	0	0
544469	Malá Bystřice	1	0	1	0,00	0,00	0	0
592366	Medlovice	2	0	2	70,00	530,00	0	2
592382	Mistřice	1	0	1	20,00	100,00	0	0
592391	Modrá	2	0	2	520,00	800,00	0	0
588768	Morkovice-Slížany	5	0	5	106,00	130,00	0	0
585513	Napajedla	5	0	5	10,00	0,00	0	0
592412	Nedakonice	2	0	2	800,00	0,00	0	0
585556	Neubuz	2	0	2	17,00	600,00	0	0
592421	Nezdenice	1	0	1	2,00	100,00	0	0
588806	Nítkovice	1	0	1	10,00	0,00	0	0

592439	Nivnice	2	0	2	25,00	220,00	0	0
544566	Nový Hrozenkov	6	0	6	620,50	3 060,00	0	1
549444	Oldřichovice	1	0	1	20,00	0,00	0	0
557170	Ostrata	2	0	2	50,00	1 100,00	0	0
592455	Ostrožská Lhota	1	0	1	100,00	500,00	0	0
592463	Ostrožská Nová Ves	2	0	2	40,00	1 500,00	0	0
585599	Otrokovice	32	0	32	1 205,30	269 659,30	0	3
544574	Oznice	2	0	2	40,00	20,00	0	0
588831	Pacetluky	1	0	1	50,00	1 000,00	0	0
588849	Pačlavice	2	0	2	0,00	0,00	0	0
556874	Petrůvka	2	0	2	15,00	150,00	0	0
592498	Pitín	1	0	1	1,00	3,00	0	0
588873	Podhradní Lhota	1	0	1	5,00	55,00	0	0
585611	Podkopná Lhota	1	0	1	50,00	0,00	0	0
569496	Podolí	2	0	2	70,00	1 000,00	0	0
592501	Podolí	2	1	3	104,00	1 000,00	0	0
549461	Pohořelice	1	0	1	0,00	0,00	0	0
544621	Police	4	0	4	5 120,00	10 330,00	0	1
500071	Poličná	1	0	1	20,00	1 500,00	0	0
592528	Popovice	2	0	2	3,00	250,00	0	0
549401	Pozlovice	3	0	3	17,00	6 400,00	0	0
592536	Prakšice	2	0	2	50,00	1 500,00	0	0
588890	Pravčice	2	1	3	52,00	2 000,00	0	0
544698	Prostřední Bečva	1	0	1	80 500,00	0,00	0	0
549720	Přílepy	1	0	1	5,00	100,00	0	1
585670	Racková	1	0	1	50,00	2 000,00	0	0
588920	Rajnochovice	3	0	3	1 550,00	2 100,00	0	1
588938	Rataje	1	0	1	50,00	200,00	0	0
544787	Ratibor	2	0	2	50,00	150,00	0	0
556980	Rokytnice	1	0	1	0,00	0,00	0	0
588954	Roštín	1	0	1	98,00	70 000,00	0	0
544841	Rožnov pod Radhoštěm	14	0	14	96,50	2 200,00	0	0
588962	Rusava	1	0	1	50,00	200,00	0	0

544850	Růžďka	1	0	1	5,00	120,00	0	0
585726	Sazovice	1	0	1	0,00	0,00	0	0
588989	Skaštice	4	0	4	514,00	217,80	0	1
585751	Slavičín	4	1	5	6556,50	5 550,00	0	0
592579	Slavkov	0	1	1	5,00	0,00	0	0
585777	Slušovice	2	0	2	0,00	0,00	0	0
585793	Spytihněv	5	0	5	26,00	1 825,00	0	1
592587	Staré Hutě	1	0	1	500,00	200,00	0	0
550752	Staré Město	13	0	13	3 580,00	53 860,00	0	1
592609	Starý Hrozenkov	2	0	2	140,00	2 550,00	0	0
592617	Strání	1	0	1	0,00	0,00	0	0
592625	Stříbrnice	1	0	1	20,00	0,00	0	1
589039	Střílky	1	0	1	20,00	0,00	0	0
589047	Střížovice	1	0	1	0,00	0,00	0	0
592633	Stupava	1	0	1	1,00	0,00	0	0
592650	Sušice	1	0	1	0,00	0,00	0	0
585831	Štítná nad Vláří-Popov	3	0	3	5000,00	25000,00	0	0
592676	Šumice	2	0	2	2505,00	3 000,00	0	1
549649	Tečovice	2	0	2	90,00	10,00	0	0
585858	Tlumačov	6	0	6	1074,00	5115,00	0	0
585866	Trnava	1	0	1	500,00	2000,00	1	1
589080	Troubky-Zdislavice	1	0	1	0,00	0,00	0	0
592005	Uherské Hradiště	22	2	24	399,00	3 285,00	0	1
592731	Uherský Brod	19	2	21	920,00	19135,00	0	1
592749	Uherský Ostroh	3	0	3	85,00	2000,00	0	0
585882	Újezd	2	0	2	5,00	4 500,00	0	0
592757	Újezdec	0	1	1	60,00	0,00	0	0
570371	Ústí	3	0	3	150,00	0,00	0	0
544949	Valašská Bystřice	1	0	1	50,00	250,00	0	0
553026	Valašská Senice	1	0	1	100,00	0,00	0	0
585891	Valašské Klobouky	3	0	3	20,00	600,00	0	0
545058	Valašské Meziříčí	30	1	31	17631,50	132780,00	0	3
545112	Valašské Příkazy	3	0	3	5010,00	32500,00	0	0
592790	Velehrad	1	0	1	70,00	100,00	0	1

592803	Veletiny	2	0	2	220,00	130,00	0	0
545163	Velké Karlovice	4	0	4	221,00	20310,00	0	1
545198	Vidče	2	0	2	20,00	1705,00	0	0
589136	Vítonice	1	0	1	0,00	0,00	0	0
585939	Vizovice	4	0	4	80,00	70,00	0	0
585955	Vlachovice	2	0	2	0,00	0,00	2	0
592820	Vlčnov	4	0	4	450,00	5150,00	0	0
542393	Vrbka	2	0	2	20,00	30,00	0	0
541630	Vsetín	20	1	21	2489,00	52930,00	1	3
585971	Všemina	2	0	2	19,00	0,00	0	0
585998	Zádveřice-Raková	3	0	3	5,00	0,00	0	0
589152	Zahnašovice	1	0	1	0,00	0,00	0	0
589161	Záříčů	1	1	2	0,00	0,00	1	0
587257	Zástřizly	1	0	1	10,00	0,00	0	0
545236	Zašová	1	0	1	180,00	1 500,00	0	0
545244	Zděchov	1	0	1	0,00	0,00	0	0
589195	Zdounky	2	0	2	0,00	0,00	0	0
592862	Zlechov	1	0	1	0,00	0,00	0	0
585068	Zlín	63	3	66	12237,70	198205,80	2	6
589217	Zlobice	1	0	1	0,00	0,00	0	0
545252	Zubří	4	2	6	19210,00	458300,00	0	1
589225	Žalkovice	2	0	2	0,00	0,00	0	0
500011	Želechovice nad Dřevnicí	4	0	4	3567,00	4500,00	0	1
592871	Žitková	1	0	1	4,00	100,00	0	0
586013	Žlutava	1	0	1	30,00	2500,00	0	0
CELKEM		612	28	640	199 568,10	1 513 236,90	11	65

Příloha 4 Přehled nejzávažnějších požárů

Datum: **2.3.2014**
Adresa: Prostřední Bečva - Pustevny
Objekt: restaurace – chata Libušín
Příčina: nevyhovující konstrukce kouřovodu
Přímá škoda: 80.500.000,- Kč
Uchráněno: 0,- Kč
Usmrceno: 0
Zraněno: 0



Datum: **21.5.2014**
Adresa: Kroměříž
Objekt: skladové prostory
Příčina: kouření nebo technická závada
Přímá škoda: 4.700.000,- Kč
Uchráněno: 2.000.000,- Kč
Usmrceno: 0
Zraněno: 0



Datum: **16.10.2014**
Adresa: Vlachovice - Vrbětice (okr. Zlín)
Objekt: muniční sklad
Příčina: v šetření
Přímá škoda: v šetření
Uchráněno: v šetření
Usmrceno: 2
Zraněno: 0
Evakuováno: 2890



Datum: **18.11.2014**
Adresa: Valašské Meziříčí
Objekt: bývalá Křižanova pila
Příčina: nedbalostní jednání
Přímá škoda: 15.000.000,- Kč
Uchráněno: 0,- Kč
Usmrceno: 0
Zraněno: 2



Příloha 5 Zprávy o činnosti

Od 1. ledna 2014 došlo ke změně ve sledování činností JPO a v jejich evidenci ve vazbě na statistické sledování událostí (SSU). Nově rozlišujeme 2 základní kategorie činností:

- zásahy, evidované prostřednictvím „zprávy o zásahu (ZOZ)“,
- ostatní činnosti, evidované prostřednictvím „zprávy o činnosti (ZOČ)“.

Podstatou nově zaváděného způsobu evidence je rozlišení:

- zásahů JPO, prováděných v operačním řízení a evidovaných prostřednictvím zprávy o zásahu, kde jde o evidenci plnění základních úkolů JPO (podle § 70 zákona č. 133/1985 Sb.), tj. o činnosti v situaci, kdy hrozí nebezpečí z prodlení. Jedná se o události, kdy JPO provádí hašení požárů, záchranné práce, úkoly v oblasti ochrany obyvatelstva a další úkoly k omezení bezprostředního působení rizik vzniklých mimořádných událostí, které se provádí v příslušném stupni poplachu a výjezd JPO je uskutečněn v časovém limitu (podle § 11 vyhlášky č. 247/2001 Sb.).
- ostatních činností JPO, prováděných v organizačním řízení a evidovaných prostřednictvím zprávy o činnosti, kde jde o jednoduchou evidenci poskytování „nezásahových“ pohotovostních a jiných služeb nebo prací (např. podle § 97 zákona č. 133/1985 Sb.), které jsou zpravidla předem ohlášeny, dohodnuty a následně se ve vhodném/domluveném termínu plánovitě plní. Jedná se o činnosti související se základními úkoly JPO:

1) kdy nejde o bezprostřední ohrožení, nebo JPO provádí tyto činnosti k předcházení vzniku potenciálního ohrožení např. likvidace vos nebo sršňů, otevírání bytů a výtahů, práce ve výšce při odstraňování sněhových převisů a rampouchů. Tyto činnosti v případě hrozícího nebezpečí z prodlení mohou být zařazeny do operačního řízení a časový sled výkonu JPO musí odpovídat nebezpečí z prodlení;

2) prováděné JPO mimo prostor stanice, které

a) jsou předem dojednány služebním funkcionářem nebo zřizovatelem JPO,

b) jsou ohlášeny nebo dojednány operačním a informačním střediskem HZS kraje jako služba HZS kraje, případně jiné JPO, některému subjektu (např. PČR nebo obci) na jeho žádost, např. práce se speciální technikou, asistence, doplňování pitné vody do vodojemů, kropení ploch,

c) jsou po výjezdu JPO na místě klasifikovány tak, že nejde o záchranné či likvidační práce (z nichž se např. následně nestane „planý poplach“ nebo „zneužití jednotky“).

Číslo jednotky	Jednotka	Kategorie jednotky	ZOČ
723148	Stanice Kroměříž	I	1
723140	Stanice Morkovice - Slížany	I	1
721167	Stanice Uherský Brod	I	2
723141	Stanice Valašské Meziříčí	I	3
724131	Stanice Zlín	I	3
724129	Stanice Valašské Klobouky	I	2
721101	Bělov	V	1
722102	Bílovice	II	3
724137	Březnice	V	1
722106	Buchlovice	II	1
721105	Bystřice pod Hostýnem	III	1
723101	Bystřička	V	1
724107	Fryšták	II	5
723104	Halenkov	II	6
724109	Halenkovice	V	4
721109	Holešov	II	4
723105	Horní Bečva	II	3
723107	Hošťálková	III	11
721115	Chropyně	V	13
721185	Chvalčov	III	4
723112	Jablunka	II	3
723113	Jarcová	V	1
723189	Jasenka	V	1
721211	Juřinka	V	1
723114	Karolinka	II	1
723115	Kateřinice	V	1
721120	Koryčany	II	3
722132	Kudlovice	V	2
722154	Kunovice	II	1
723118	Kunovice	III	7
721126	Kvasice	III	1
724202	Kvítkovice	V	1
723121	Lešná	V	1
724147	Lhota u Malenovic	III	1
723190	Lhota u Vsetína	V	1
724149	Lípa	V	1
721130	Loukov	III	1
724116	Lukov	V	2
723154	Malá Bystřice	V	2
724154	Oldřichovice	V	1
723127	Oznice	V	1
722138	Pitín	V	1
724155	Podkopná Lhota	V	1

722111	Polešovice	III	1
723134	Rožnov pod Radhoštěm	II/2	15
723135	Růžďka	V	1
722142	Slavkov	V	5
724124	Slušovice	II	3
724125	Spytihněv	V	4
722162	Staré Město	V	4
724193	Štípa - Zlín	V	1
724127	Tlumačov	V	1
722115	Uherský Brod	V	1
722117	Uherský Ostroh	III	1
724129	Újezd	III	4
723140	Valašská Bystřice	III	10
723141	Valašská Polanka	III	1
724131	Velký Ořechov	III	1
723148	Vsetín	III	3
721167	Záříčí	V	1
723149	Zašová	III	4
724191	Zlín	II	2
Celkem			169

Pozn.: Statistické údaje z prověřovacích a taktických cvičení nejsou součástí tabulek a grafů této publikace

Statistická ročenka 2014

Vydalo: HZS Zlínského kraje, Příkladná 213, 760 01 Zlín, www.hzszlk.eu

Zpracoval: Ing. Luděk Zavadil
Mapy: Ing. et Bc. Jana Štěpánů
Nejzávažnější požáry: Ing. Marek Juráň
Grafická úprava: Ing. Luděk Zavadil
Fotografie: archiv HZS Zlínského kraje
Vychází: 1x ročně

Neprodejně!