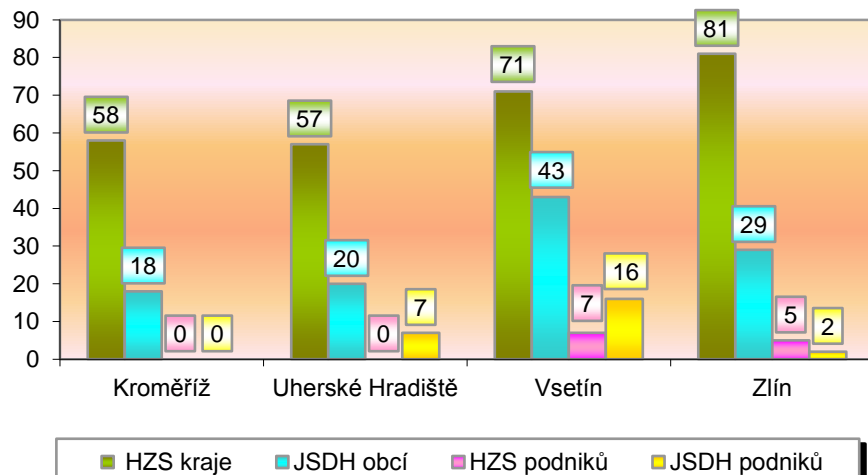


I. Základní statistické údaje o zásahové činnosti za květen 2015

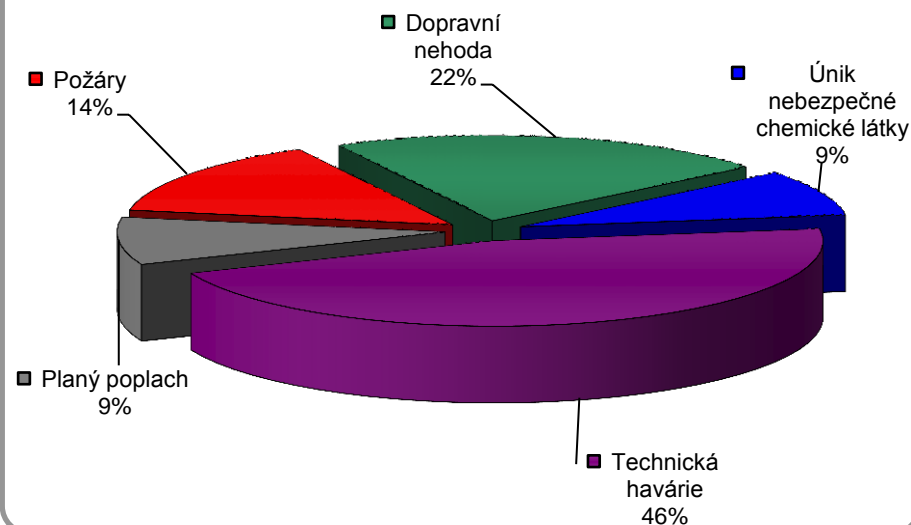
Tab. 1 Přehled počtu zásahů v okresech Zlínského kraje

Okres (kraj) / jednotka	Počet událostí	ZÁSAHY				
		všech jednotek PO	HZS kraje	JSDH obcí	HZS podniků	JSDH podniků
Kroměříž	56	76	58	18	0	0
Uherské Hradiště	63	84	57	20	0	7
Vsetín	104	137	71	43	7	16
Zlín	88	117	81	29	5	2
Zlínský	311	414	267	110	12	25

Graf 1 Porovnání počtu zásahů v okresech Zlínského kraje



Graf 2 Procentuální podíl typů událostí



II. Základní statistické údaje o událostech za květen 2015

Tab. 2 Přehled počtu událostí v okresech Zlínského kraje

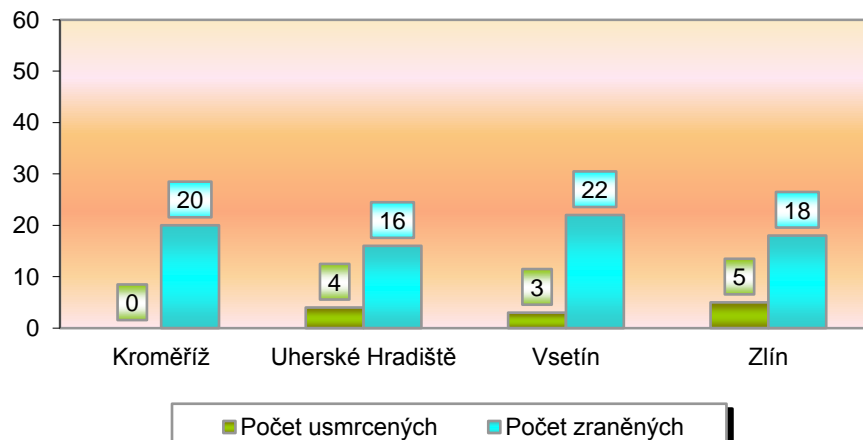
Typ události / okres (kraj)	Kroměříž	Uherské Hradiště	Vsetín	Zlín	Zlínský
12 - P - s účastí jednotky PO	10	8	9	14	41
19 - P - bez účasti jednotky PO	0	3	0	1	4
P celkem	10	11	9	15	45
21 - DN - silniční	14	14	17	22	67
22 - DN - silniční hromadná	0	0	0	0	0
23 - DN - železniční (vč. metra)	0	0	0	1	1
24 - DN - letecká	0	0	0	0	0
25 - DN - ostatní	0	0	0	0	0
DN celkem	14	14	17	23	68
41 - UNL - únik plynu/aerosolu	1	1	4	3	9
42 - UNL - únik kapaliny	1	1	2	0	4
43 - UNL - únik ropných prod.	2	3	6	1	12
44 - UNL - únik pevné látky	0	0	0	0	0
45 - UNL - ostatní	1	1	0	0	2
UNL celkem	5	6	12	4	27
51 - TH - technická havárie	0	0	0	0	0
52 - TH - technická pomoc	20	23	34	27	104
53 - TH - technologická pomoc	1	0	1	1	3
54 - TH - ostatní pomoc	4	4	20	8	36
TH celkem	25	27	55	36	143
61 - Radiační havárie a nehoda	0	0	0	0	0
71 - Ostatní mimořádné ud.	0	0	0	0	0
81 - Planý poplach	2	5	11	10	28
Události celkem	56	63	104	88	311

III. Následky mimořádných událostí - usmrcení, zranění, evakuování a zachránění za Květen 2015

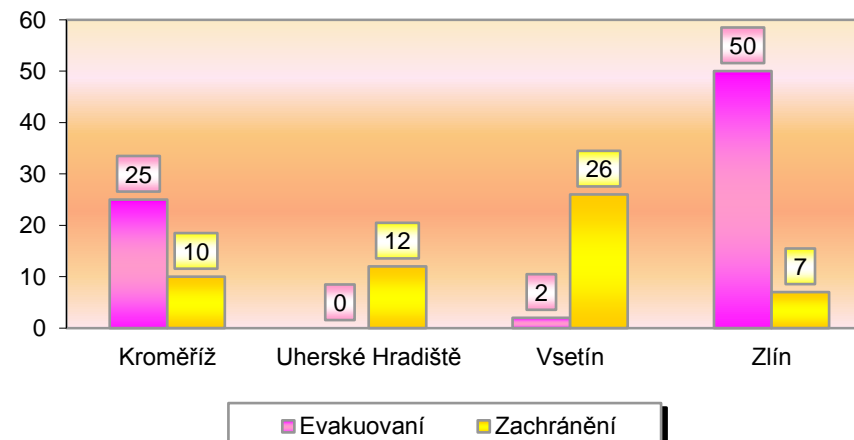
Tab. 3 Souhrn usmrcených, zraněných, evakuovaných a zachráněných osob při událostech v okresech Zlínského kraje

Okres (kraj)	Počet usmrcených			Počet zraněných			Evakuování	Zachránění
	osob	hasičů HZS	hasičů JSDH	osob	hasičů HZS	hasičů JSDH		
Kroměříž	0	0	0	20	0	0	25	10
Uherské Hradiště	4	0	0	16	0	0	0	12
Vsetín	3	0	0	22	0	0	2	26
Zlín	5	0	0	18	0	1	50	7
Zlínský	12	0	0	76	0	1	77	55

Graf 3 Přehled počtu usmrcených a zraněných osob při událostech v okresech Zlínského kraje



Graf 4 Přehled počtu zachráněných a evakuovaných osob při událostech v okresech Zlínského kraje

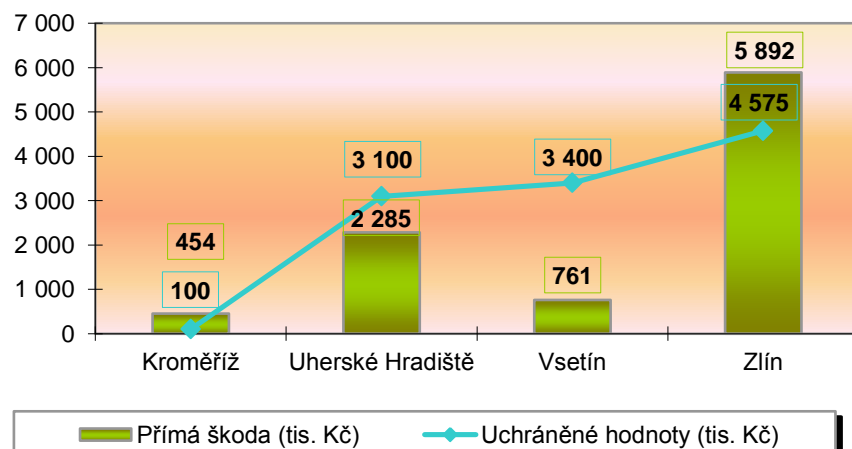


IV. Základní statistické údaje o událostech typu požár za květen 2015

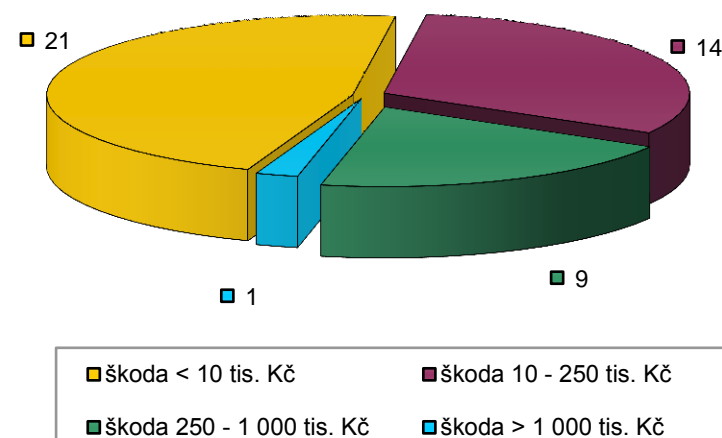
Tab. 4 Základní údaje o požárech

Údaje o požárech / okres (kraj)	Kroměříž	Uherské Hradiště	Vsetín	Zlín	Zlínský
škoda < 10 tis. Kč	6	2	6	7	21
škoda 10 - 250 tis. Kč	3	5	1	5	14
škoda 250 - 1 000 tis. Kč	1	4	2	2	9
škoda > 1 000 tis. Kč	0	0	0	1	1
Počet požárů	10	11	9	15	45
Přímá škoda (tis. Kč)	454	2 285	761	5 892	9 392
Uchráněné hodnoty (tis. Kč)	100	3 100	3 400	4 575	11 175
Usmrceno osob	0	0	0	0	0
Zraněno osob	0	2	2	0	4

Graf 5 Přehled přímé škody a uchráněné hodnoty v tis. Kč při požárech v okresech Zlínského kraje



Graf 6 Přehled počtu požárů podle škody v tis. Kč ve Zlínském kraji



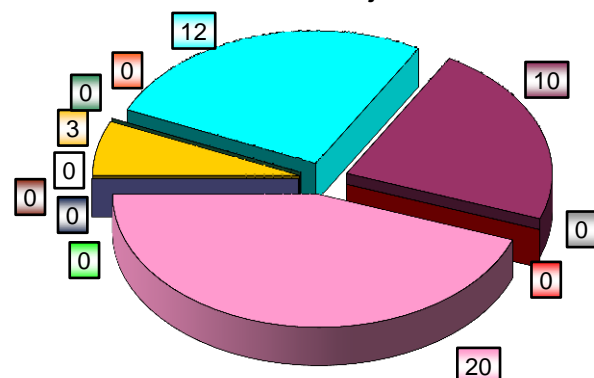
V. Požáry podle příčiny a činnosti při vzniku za květen 2015

Tab. 5 Požáry podle příčiny a činnosti při vzniku v okresech Zlínského kraje

Kategorie / okres (kraj)	Kroměříž	Uherské Hradiště	Vsetín	Zlín	Zlínský
Neobjasněno	0	2	0	1	3
Dosud v šetření	0	0	0	0	0
Nedošetřováno	0	0	0	0	0
Úmysl, děti	7	0	2	3	12
Nedbalost	1	1	4	4	10
Komíny	0	0	0	0	0
Topidla	0	0	0	0	0
Závady	2	8	3	7	20
Samovznícení	0	0	0	0	0
Výbuchy	0	0	0	0	0
Manipulace s h.l.	0	0	0	0	0
Mimořádné	0	0	0	0	0
Celkem	10	11	9	15	45

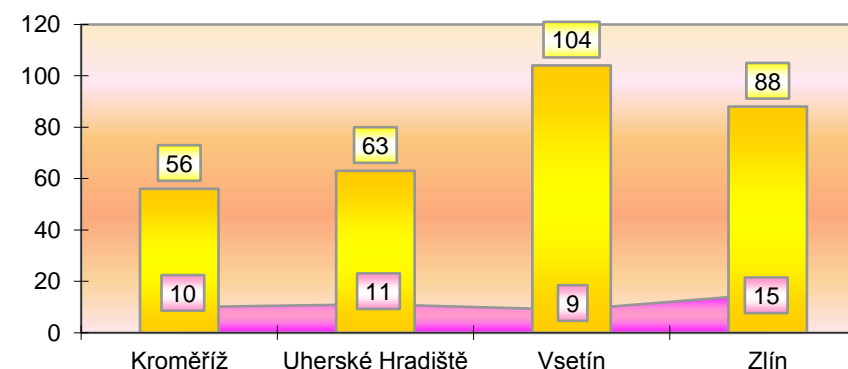
pozn. Nedošetřované požáry - Jedná se o požáry se základní evidencí, například požáry přírodních porostů, odpadů, demolic a vraků vozidel, kdy nedošlo ke vzniku škody a rozšíření požáru.

Graf 7 Požáry podle příčiny a činnosti při vzniku ve Zlínském kraji



■ Neobjasněno ■ Dosud v šetření ■ Nedošetřováno ■ Úmysl, děti
 ■ Nedbalost ■ Komíny ■ Topidla ■ Závady
 ■ Samovznícení ■ Výbuchy ■ Manipulace s h.l. ■ Mimořádné

Graf 8 Požáry k celkovému počtu všech událostí ve Zlínském kraji



■ P celkem ■ Události celkem