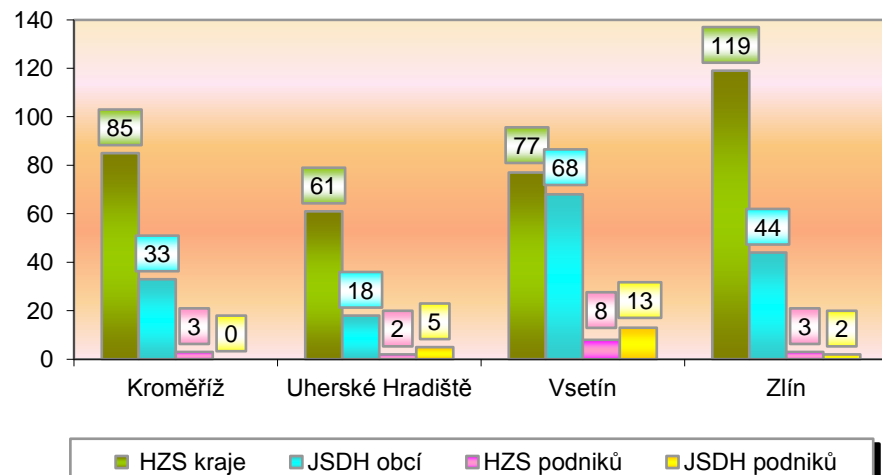


I. Základní statistické údaje o zásahové činnosti za červen 2015

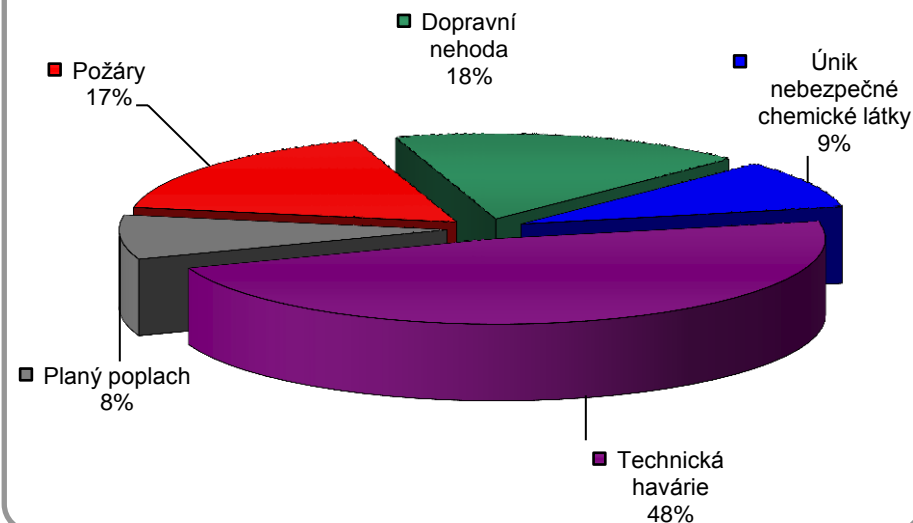
Tab. 1 Přehled počtu zásahů v okresech Zlínského kraje

Okres (kraj) / jednotka	Počet událostí	ZÁSAHY				
		všech jednotek PO	HZS kraje	JSDH obcí	HZS podniků	JSDH podniků
Kroměříž	79	121	85	33	3	0
Uherské Hradiště	69	86	61	18	2	5
Vsetín	109	166	77	68	8	13
Zlín	125	168	119	44	3	2
Zlínský	382	541	342	163	16	20

Graf 1 Porovnání počtu zásahů v okresech Zlínského kraje



Graf 2 Procentuální podíl typů událostí



II. Základní statistické údaje o událostech za červen 2015

Tab. 2 Přehled počtu událostí v okresech Zlínského kraje

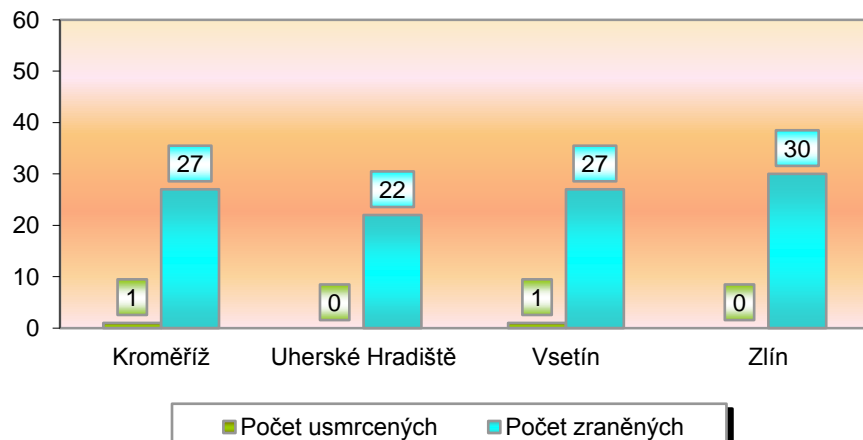
Typ události / okres (kraj)	Kroměříž	Uherské Hradiště	Vsetín	Zlín	Zlínský
12 - P - s účastí jednotky PO	10	12	18	23	63
19 - P - bez účasti jednotky PO	0	0	1	2	3
P celkem	10	12	19	25	66
21 - DN - silniční	11	12	17	22	62
22 - DN - silniční hromadná	0	0	0	0	0
23 - DN - železniční (vč. metra)	2	1	0	2	5
24 - DN - letecká	0	0	0	0	0
25 - DN - ostatní	0	0	0	0	0
DN celkem	13	13	17	24	67
41 - UNL - únik plynu/aerosolu	3	4	3	2	12
42 - UNL - únik kapaliny	1	0	0	1	2
43 - UNL - únik ropných prod.	5	2	2	7	16
44 - UNL - únik pevné látky	0	0	0	0	0
45 - UNL - ostatní	1	1	0	3	5
UNL celkem	10	7	5	13	35
51 - TH - technická havárie	0	0	0	0	0
52 - TH - technická pomoc	34	29	46	44	153
53 - TH - technologická pomoc	0	0	1	5	6
54 - TH - ostatní pomoc	7	3	9	4	23
TH celkem	41	32	56	53	182
61 - Radiační havárie a nehoda	0	0	0	0	0
71 - Ostatní mimořádné ud.	0	0	0	0	0
81 - Planý poplach	5	5	12	10	32
Události celkem	79	69	109	125	382

III. Následky mimořádných událostí - usmrcení, zranění, evakuování a zachránění za červen 2015

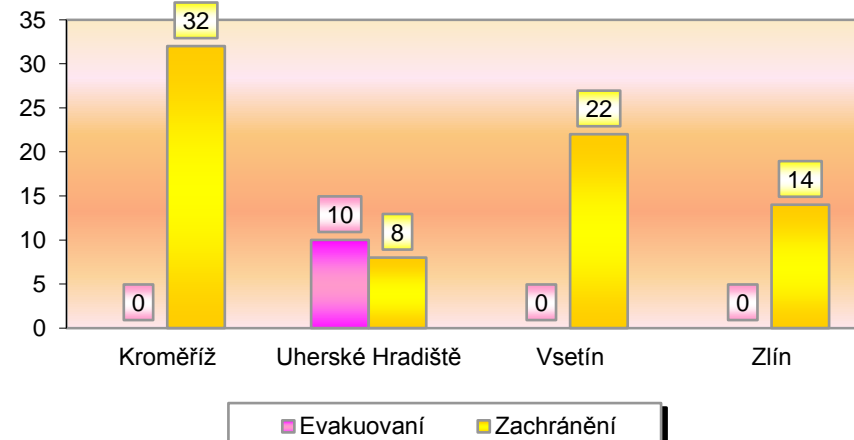
Tab. 3 Souhrn usmrcených, zraněných, evakuovaných a zachráněných osob při událostech v okresech Zlínského kraje

Okres (kraj)	Počet usmrcených			Počet zraněných			Evakuování	Zachránění
	osob	hasičů HZS	hasičů JSDH	osob	hasičů HZS	hasičů JSDH		
Kroměříž	1	0	0	27	0	0	0	32
Uherské Hradiště	0	0	0	22	0	0	10	8
Vsetín	1	0	0	27	0	0	0	22
Zlín	0	0	0	30	0	1	0	14
Zlínský	2	0	0	106	0	1	10	76

Graf 3 Přehled počtu usmrcených a zraněných osob při událostech v okresech Zlínského kraje



Graf 4 Přehled počtu zachráněných a evakuovaných osob při událostech v okresech Zlínského kraje

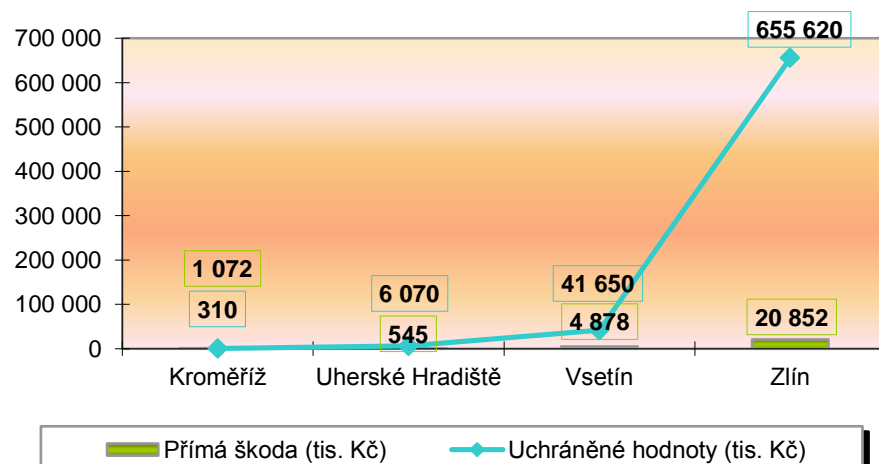


IV. Základní statistické údaje o událostech typu požár za červen 2015

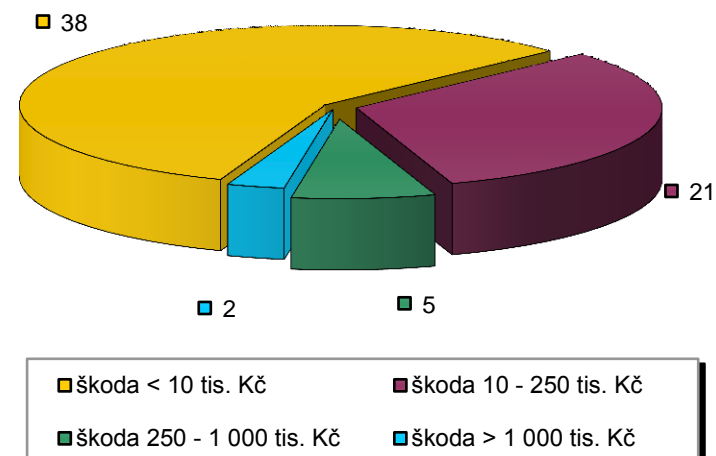
Tab. 4 Základní údaje o požárech

Údaje o požárech / okres (kraj)	Kroměříž	Uherské Hradiště	Vsetín	Zlín	Zlínský
škoda < 10 tis. Kč	8	7	6	17	38
škoda 10 - 250 tis. Kč	1	4	10	6	21
škoda 250 - 1 000 tis. Kč	1	1	2	1	5
škoda > 1 000 tis. Kč	0	0	1	1	2
Počet požárů	10	12	19	25	66
Přímá škoda (tis. Kč)	1 072	545	4 878	20 852	27 347
Uchráněné hodnoty (tis. Kč)	310	6 070	41 650	655 620	703 650
Usmrceno osob	0	0	0	0	0
Zraněno osob	1	0	3	1	5

Graf 5 Přehled přímé škody a uchráněné hodnoty v tis. Kč při požárech v okresech Zlínského kraje



Graf 6 Přehled počtu požárů podle škody v tis. Kč ve Zlínském kraji



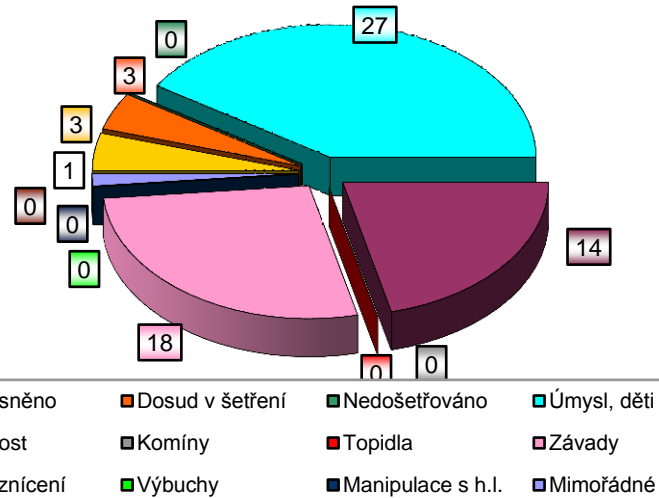
V. Požáry podle příčiny a činnosti při vzniku za červen 2015

Tab. 5 Požáry podle příčiny a činnosti při vzniku v okresech Zlínského kraje

Kategorie / okres (kraj)	Kroměříž	Uherské Hradiště	Vsetín	Zlín	Zlínský
Neobjasněno	0	0	1	2	3
Dosud v šetření	1	0	2	0	3
Nedošetřováno	0	0	0	0	0
Úmysl, děti	6	6	7	8	27
Nedbalost	1	1	4	8	14
Komíny	0	0	0	0	0
Topidla	0	0	0	0	0
Závady	2	5	4	7	18
Samovznícení	0	0	0	0	0
Výbuchy	0	0	0	0	0
Manipulace s h.l.	0	0	0	0	0
Mimořádné	0	0	1	0	1
Celkem	10	12	19	25	66

pozn. Nedošetřované požáry - Jedná se o požáry se základní evidencí, například požáry přírodních porostů, odpadů, demolic a vraků vozidel, kdy nedošlo ke vzniku škody a rozšíření požáru.

Graf 7 Požáry podle příčiny a činnosti při vzniku ve Zlínském kraji



Graf 8 Požáry k celkovému počtu všech událostí ve Zlínském kraji

