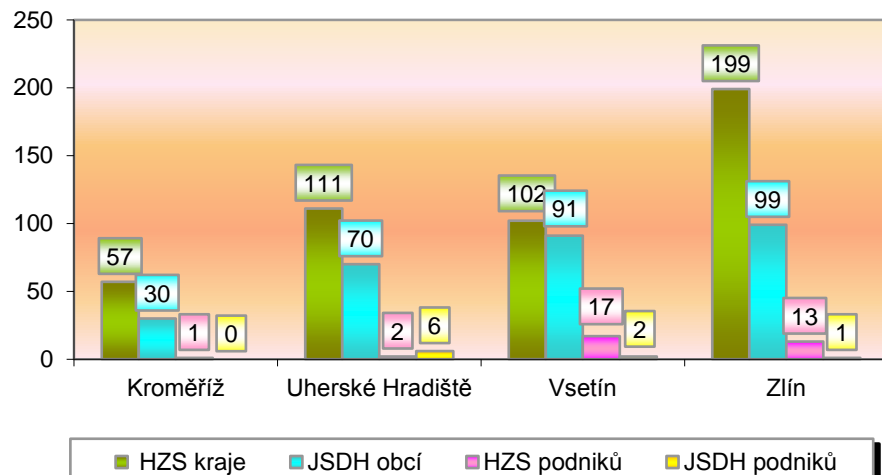


I. Základní statistické údaje o zásahové činnosti za červenec 2015

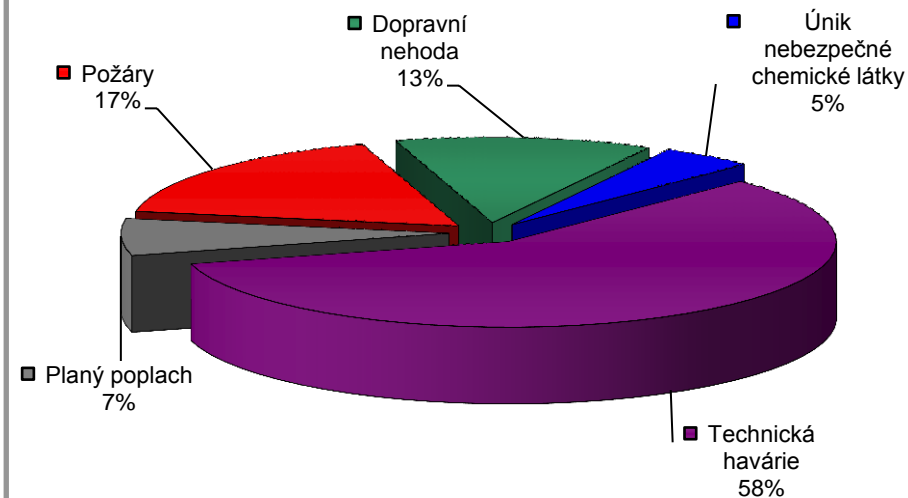
Tab. 1 Přehled počtu zásahů v okresech Zlínského kraje

Okres (kraj) / jednotka	Počet událostí	ZÁSAHY				
		všech jednotek PO	HZS kraje	JSDH obcí	HZS podniků	JSDH podniků
Kroměříž	64	88	57	30	1	0
Uherské Hradiště	131	189	111	70	2	6
Vsetín	137	212	102	91	17	2
Zlín	212	312	199	99	13	1
Zlínský	544	801	469	290	33	9

Graf 1 Porovnání počtu zásahů v okresech Zlínského kraje



Graf 2 Procentuální podíl typů událostí



II. Základní statistické údaje o událostech za červenec 2015

Tab. 2 Přehled počtu událostí v okresech Zlínského kraje

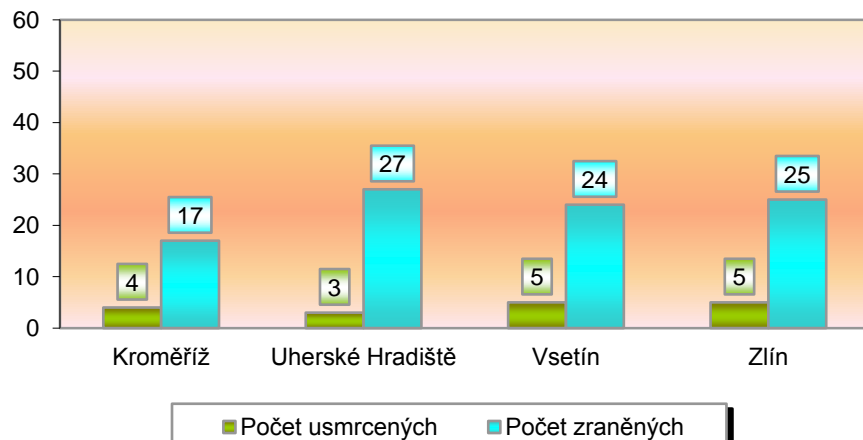
Typ události / okres (kraj)	Kroměříž	Uherské Hradiště	Vsetín	Zlín	Zlínský
12 - P - s účastí jednotky PO	8	27	15	41	91
19 - P - bez účasti jednotky PO	0	1	0	3	4
P celkem	8	28	15	44	95
21 - DN - silniční	7	19	21	19	66
22 - DN - silniční hromadná	0	0	0	0	0
23 - DN - železniční (vč. metra)	1	1	0	0	2
24 - DN - letecká	0	0	0	0	0
25 - DN - ostatní	0	1	0	0	1
DN celkem	8	21	21	19	69
41 - UNL - únik plynu/aerosolu	0	5	2	0	7
42 - UNL - únik kapaliny	0	1	0	4	5
43 - UNL - únik ropných prod.	0	2	3	6	11
44 - UNL - únik pevné látky	0	0	0	0	0
45 - UNL - ostatní	1	0	0	1	2
UNL celkem	1	8	5	11	25
51 - TH - technická havárie	0	0	0	0	0
52 - TH - technická pomoc	36	61	69	115	281
53 - TH - technologická pomoc	0	1	3	1	5
54 - TH - ostatní pomoc	6	4	11	10	31
TH celkem	42	66	83	126	317
61 - Radiační havárie a nehoda	0	0	0	0	0
71 - Ostatní mimořádné ud.	0	0	0	0	0
81 - Planý poplach	5	8	13	12	38
Události celkem	64	131	137	212	544

III. Následky mimořádných událostí - usmrcení, zranění, evakuování a zachránění za červenec 2015

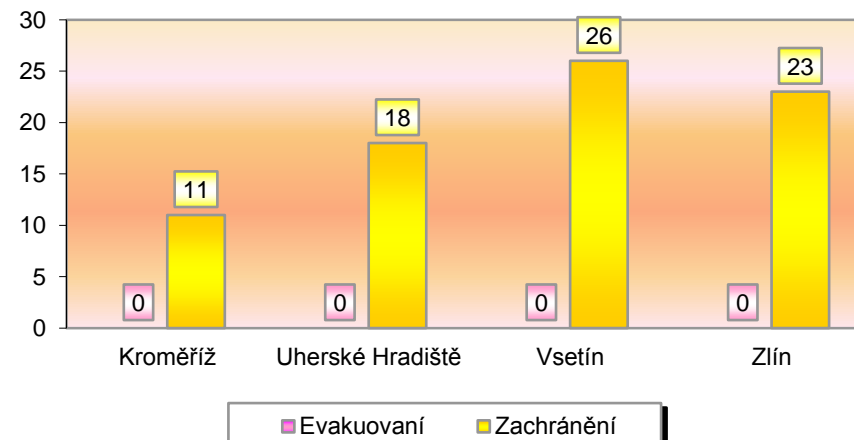
Tab. 3 Souhrn usmrcených, zraněných, evakuovaných a zachráněných osob při událostech v okresech Zlínského kraje

Okres (kraj)	Počet usmrcených			Počet zraněných			Evakuování	Zachránění
	osob	hasičů HZS	hasičů JSDH	osob	hasičů HZS	hasičů JSDH		
Kroměříž	4	0	0	17	1	0	0	11
Uherské Hradiště	3	0	0	27	0	0	0	18
Vsetín	5	0	0	24	0	1	0	26
Zlín	5	0	0	25	3	0	0	23
Zlínský	17	0	0	93	4	1	0	78

Graf 3 Přehled počtu usmrcených a zraněných osob při událostech v okresech Zlínského kraje



Graf 4 Přehled počtu zachráněných a evakuovaných osob při událostech v okresech Zlínského kraje

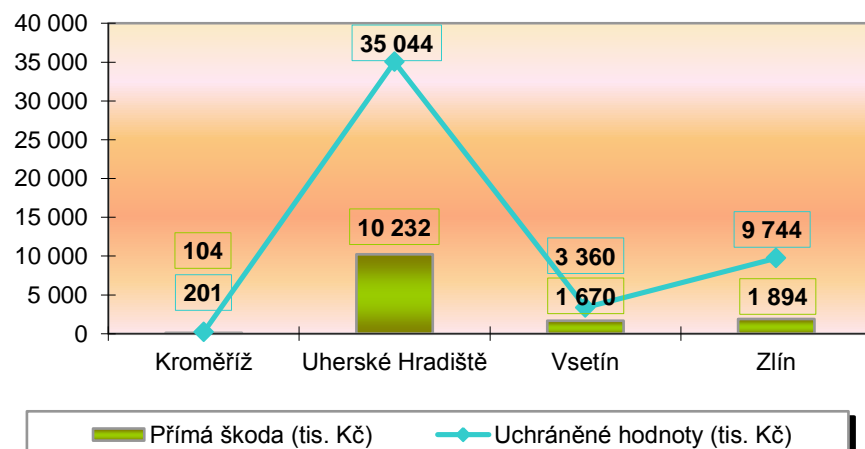


IV. Základní statistické údaje o událostech typu požár za červenec 2015

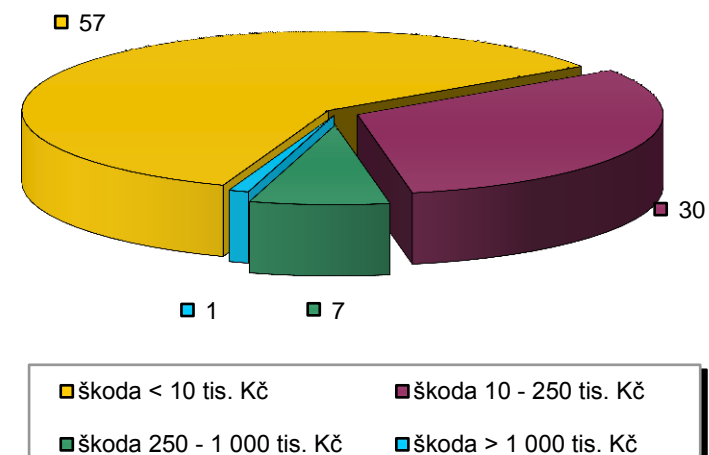
Tab. 4 Základní údaje o požárech

Údaje o požárech / okres (kraj)	Kroměříž	Uherské Hradiště	Vsetín	Zlín	Zlínský
škoda < 10 tis. Kč	7	15	7	28	57
škoda 10 - 250 tis. Kč	1	8	6	15	30
škoda 250 - 1 000 tis. Kč	0	4	2	1	7
škoda > 1 000 tis. Kč	0	1	0	0	1
Počet požárů	8	28	15	44	95
Přímá škoda (tis. Kč)	104	10 232	1 670	1 894	13 900
Uchráněné hodnoty (tis. Kč)	201	35 044	3 360	9 744	48 349
Usmrceno osob	0	1	1	0	2
Zraněno osob	0	3	2	2	7

Graf 5 Přehled přímé škody a uchráněné hodnoty v tis. Kč při požárech v okresech Zlínského kraje



Graf 6 Přehled počtu požárů podle škody v tis. Kč ve Zlínském kraji



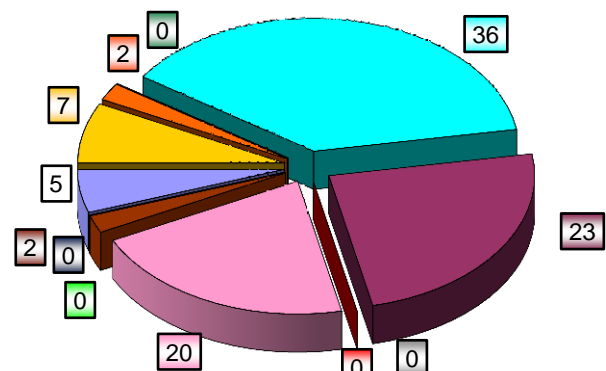
V. Požáry podle příčiny a činnosti při vzniku za červenec 2015

Tab. 5 Požáry podle příčiny a činnosti při vzniku v okresech Zlínského kraje

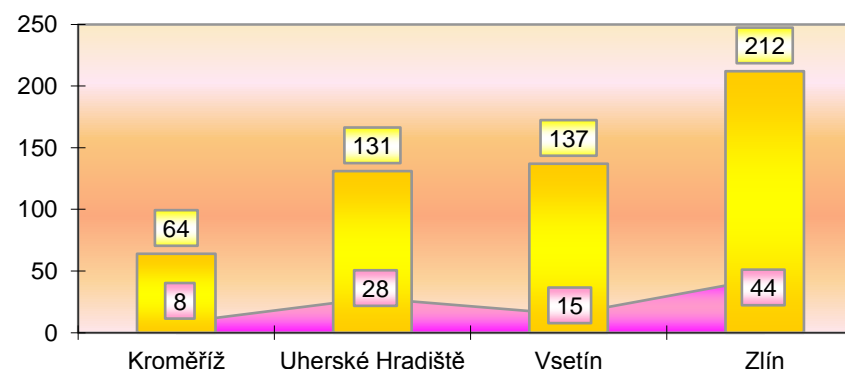
Kategorie / okres (kraj)	Kroměříž	Uherské Hradiště	Vsetín	Zlín	Zlínský
Neobjasněno	0	5	0	2	7
Dosud v šetření	0	1	1	0	2
Nedošetřováno	0	0	0	0	0
Úmysl, děti	5	10	3	18	36
Nedbalost	1	2	6	14	23
Komíny	0	0	0	0	0
Topidla	0	0	0	0	0
Závady	2	7	3	8	20
Samovznícení	0	0	1	1	2
Výbuchy	0	0	0	0	0
Manipulace s h.l.	0	0	0	0	0
Mimořádné	0	3	1	1	5
Celkem	8	28	15	44	95

pozn. Nedošetřované požáry - Jedná se o požáry se základní evidencí, například požáry přírodních porostů, odpadů, demolic a vraků vozidel, kdy nedošlo ke vzniku škody a rozšíření požáru.

Graf 7 Požáry podle příčiny a činnosti při vzniku ve Zlínském kraji



Graf 8 Požáry k celkovému počtu všech událostí ve Zlínském kraji



P celkem Události celkem