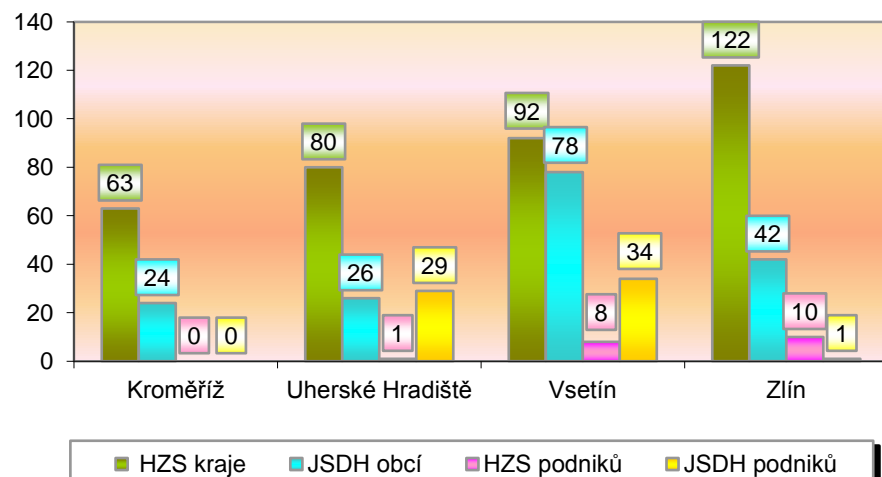


I. Základní statistické údaje o zásahové činnosti za září 2015

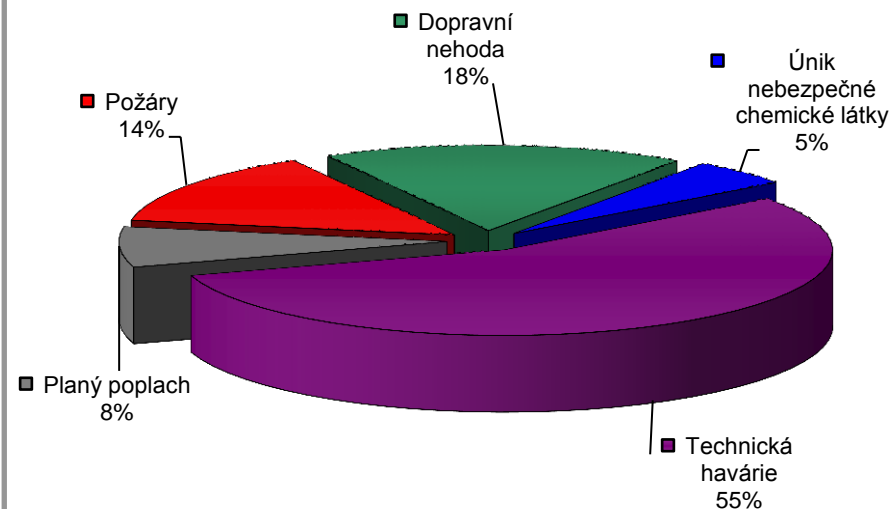
Tab. 1 Přehled počtu zásahů v okresech Zlínského kraje

Okres (kraj) / jednotka	Počet událostí	ZÁSAHY				
		všech jednotek PO	HZS kraje	JSDH obcí	HZS podniků	JSDH podniků
Kroměříž	64	87	63	24	0	0
Uherské Hradiště	89	136	80	26	1	29
Vsetín	136	212	92	78	8	34
Zlín	130	175	122	42	10	1
Zlínský	419	610	357	170	19	64

Graf 1 Porovnání počtu zásahů v okresech Zlínského kraje



Graf 2 Procentuální podíl typů událostí



II. Základní statistické údaje o událostech za září 2015

Tab. 2 Přehled počtu událostí v okresech Zlínského kraje

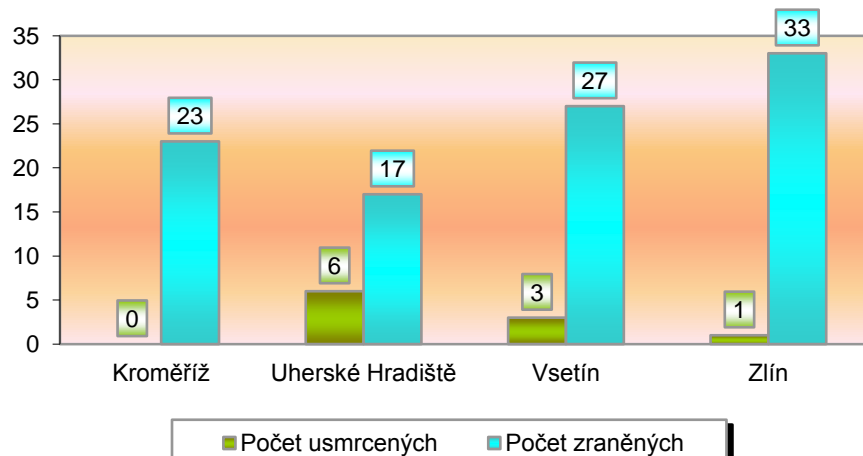
Typ události / okres (kraj)	Kroměříž	Uherské Hradiště	Vsetín	Zlín	Zlínský
12 - P - s účastí jednotky PO	12	15	18	13	58
19 - P - bez účasti jednotky PO	0	1	0	0	1
P celkem	12	16	18	13	59
21 - DN - silniční	13	19	18	24	74
22 - DN - silniční hromadná	0	0	0	0	0
23 - DN - železniční (vč. metra)	0	1	0	0	1
24 - DN - letecká	0	0	0	0	0
25 - DN - ostatní	0	0	0	0	0
DN celkem	13	20	18	24	75
41 - UNL - únik plynu/aerosolu	2	0	1	3	6
42 - UNL - únik kapaliny	0	0	0	0	0
43 - UNL - únik ropných prod.	2	1	8	4	15
44 - UNL - únik pevné látky	0	0	0	0	0
45 - UNL - ostatní	0	0	0	0	0
UNL celkem	4	1	9	7	21
51 - TH - technická havárie	0	1	0	0	1
52 - TH - technická pomoc	21	41	67	61	190
53 - TH - technologická pomoc	0	0	1	1	2
54 - TH - ostatní pomoc	8	4	15	12	39
TH celkem	29	46	83	74	232
61 - Radiační havárie a nehoda	0	0	0	0	0
71 - Ostatní mimořádné ud.	0	0	0	0	0
81 - Planý poplach	6	6	8	12	32
Události celkem	64	89	136	130	419

III. Následky mimořádných událostí - usmrcení, zranění, evakuování a zachránění za září 2015

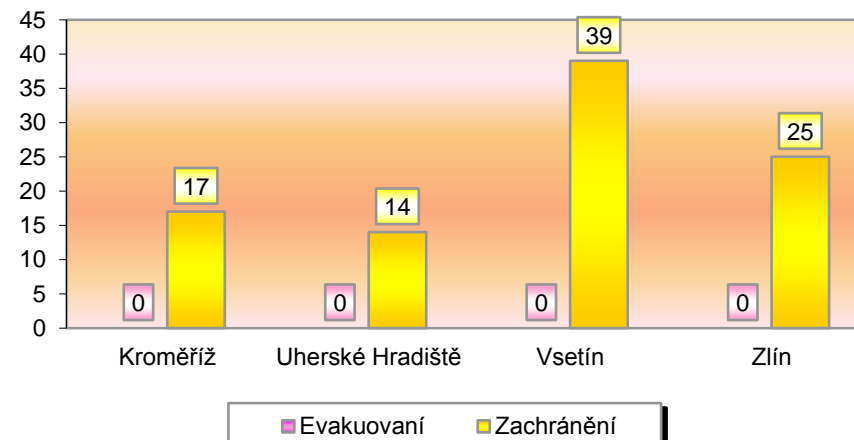
Tab. 3 Souhrn usmrcených, zraněných, evakuovaných a zachráněných osob při událostech v okresech Zlínského kraje

Okres (kraj)	Počet usmrcených			Počet zraněných			Evakuování	Zachránění
	osob	hasičů HZS	hasičů JSDH	osob	hasičů HZS	hasičů JSDH		
Kroměříž	0	0	0	23	0	0	0	17
Uherské Hradiště	6	0	0	17	0	0	0	14
Vsetín	3	0	0	27	1	0	0	39
Zlín	1	0	0	33	1	0	0	25
Zlínský	10	0	0	100	2	0	0	95

Graf 3 Přehled počtu usmrcených a zraněných osob při událostech v okresech Zlínského kraje



Graf 4 Přehled počtu zachráněných a evakuovaných osob při událostech v okresech Zlínského kraje

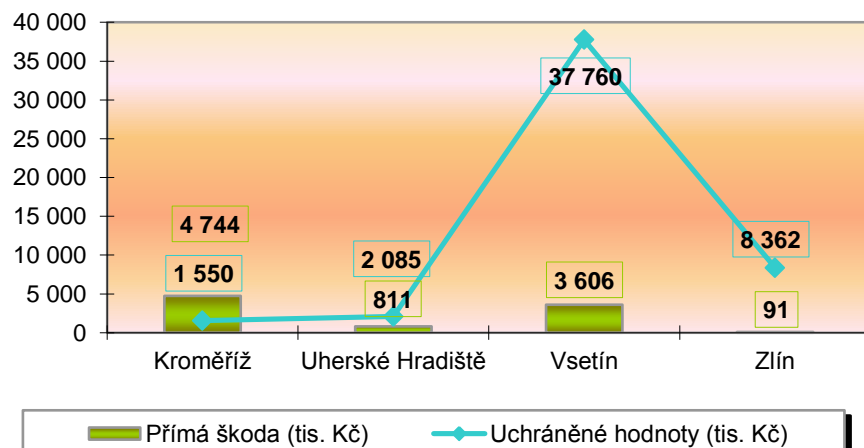


IV. Základní statistické údaje o událostech typu požár za září 2015

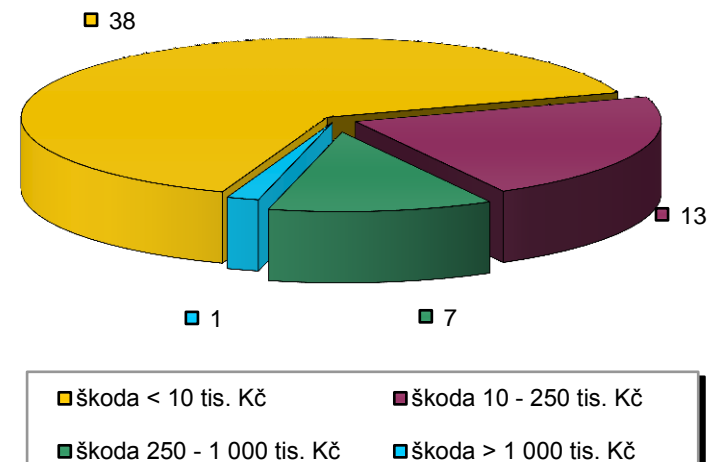
Tab. 4 Základní údaje o požárech

Údaje o požárech / okres (kraj)	Kroměříž	Uherské Hradiště	Vsetín	Zlín	Zlínský
škoda < 10 tis. Kč	6	11	11	10	38
škoda 10 - 250 tis. Kč	3	4	3	3	13
škoda 250 - 1 000 tis. Kč	2	1	4	0	7
škoda > 1 000 tis. Kč	1	0	0	0	1
Počet požárů	12	16	18	13	59
Přímá škoda (tis. Kč)	4 744	811	3 606	91	9 252
Uchráněné hodnoty (tis. Kč)	1 550	2 085	37 760	8 362	49 757
Usmrceno osob	0	0	0	0	0
Zraněno osob	1	1	9	1	12

Graf 5 Přehled přímé škody a uchráněné hodnoty v tis. Kč při požárech v okresech Zlínského kraje



Graf 6 Přehled počtu požárů podle škody v tis. Kč ve Zlínském kraji



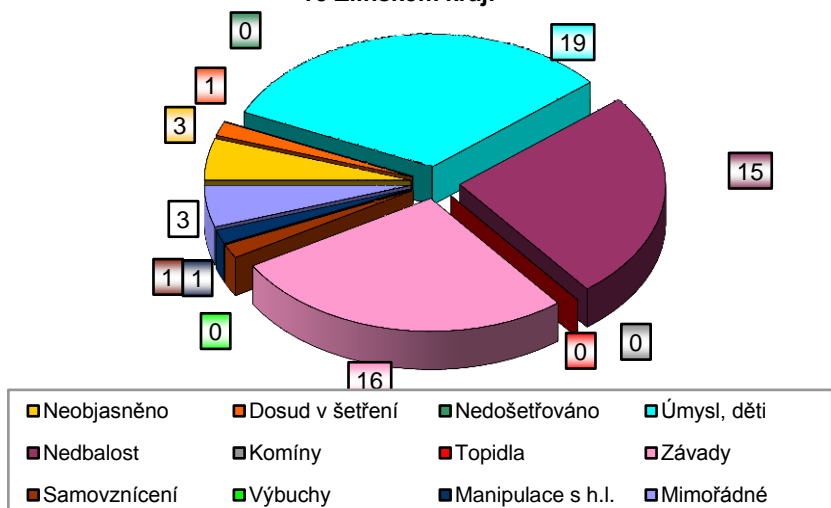
V. Požáry podle příčiny a činnosti při vzniku za září 2015

Tab. 5 Požáry podle příčiny a činnosti při vzniku v okresech Zlínského kraje

Kategorie / okres (kraj)	Kroměříž	Uherské Hradiště	Vsetín	Zlín	Zlínský
Neobjasněno	0	3	0	0	3
Dosud v šetření	0	0	1	0	1
Nedošetřováno	0	0	0	0	0
Úmysl, děti	2	2	9	6	19
Nedbalost	4	3	4	4	15
Komíny	0	0	0	0	0
Topidla	0	0	0	0	0
Závady	3	8	2	3	16
Samovznícení	1	0	0	0	1
Výbuchy	0	0	0	0	0
Manipulace s h.l.	0	0	1	0	1
Mimořádné	2	0	1	0	3
Celkem	12	16	18	13	59

pozn. Nedošetřované požáry - Jedná se o požáry se základní evidencí, například požáry přírodních porostů, odpadů, demolic a vraků vozidel, kdy nedošlo ke vzniku škody a rozšíření požáru.

Graf 7 Požáry podle příčiny a činnosti při vzniku ve Zlínském kraji



Graf 8 Požáry k celkovému počtu všech událostí ve Zlínském kraji

