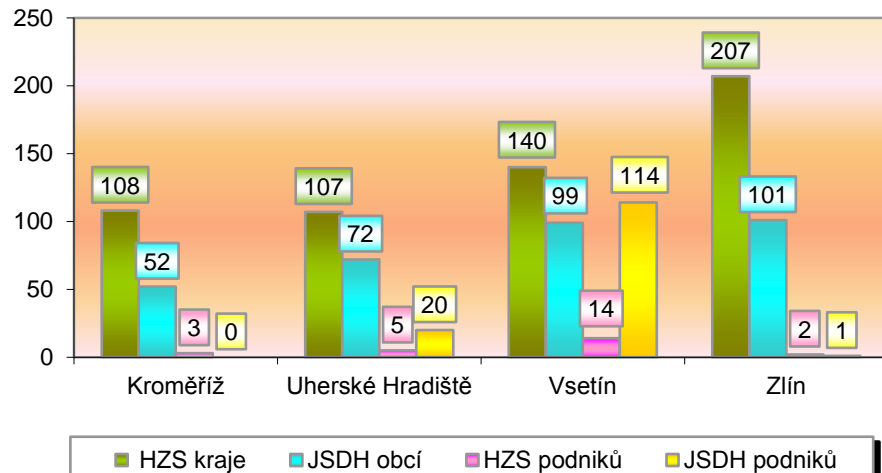


## I. Základní statistické údaje o zásahové činnosti za srpen 2015

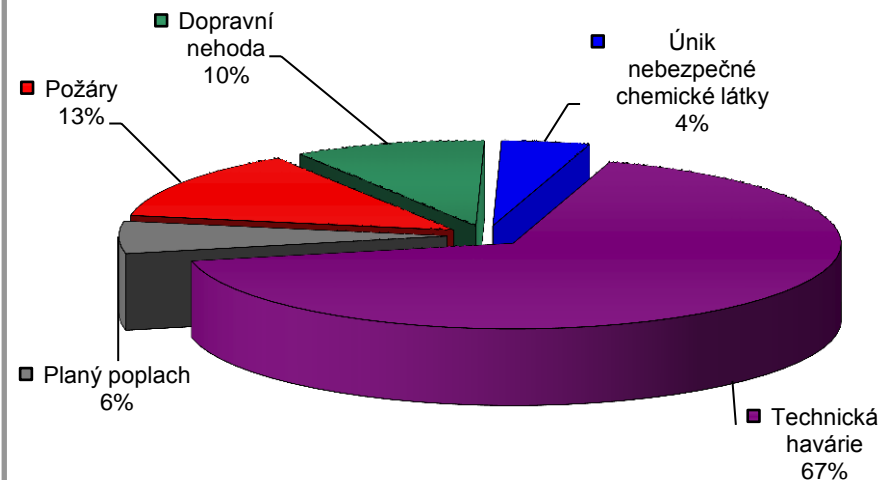
Tab. 1 Přehled počtu zásahů v okresech Zlínského kraje

Okres (kraj) / jednotka	Počet událostí	ZÁSAHY				
		všech jednotek PO	HZS kraje	JSDH obcí	HZS podniků	JSDH podniků
Kroměříž	123	163	108	52	3	0
Uherské Hradiště	113	204	107	72	5	20
Vsetín	212	367	140	99	14	114
Zlín	241	311	207	101	2	1
<b>Zlínský</b>	<b>689</b>	<b>1045</b>	<b>562</b>	<b>324</b>	<b>24</b>	<b>135</b>

Graf 1 Porovnání počtu zásahů v okresech Zlínského kraje



Graf 2 Procentuální podíl typů událostí



## II. Základní statistické údaje o událostech za srpen 2015

Tab. 2 Přehled počtu událostí v okresech Zlínského kraje

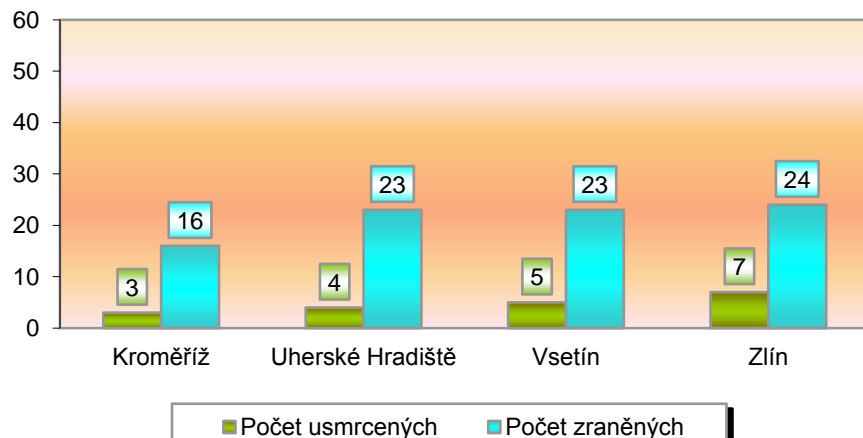
Typ události / okres (kraj)	Kroměříž	Uherské Hradiště	Vsetín	Zlín	Zlínský
12 - P - s účastí jednotky PO	15	26	21	28	<b>90</b>
19 - P - bez účasti jednotky PO	0	0	0	1	<b>1</b>
<b>P celkem</b>	<b>15</b>	<b>26</b>	<b>21</b>	<b>29</b>	<b>91</b>
21 - DN - silniční	13	18	17	13	<b>61</b>
22 - DN - silniční hromadná	0	0	0	0	<b>0</b>
23 - DN - železniční (vč. metra)	1	1	1	0	<b>3</b>
24 - DN - letecká	0	0	0	0	<b>0</b>
25 - DN - ostatní	0	1	0	0	<b>1</b>
<b>DN celkem</b>	<b>14</b>	<b>20</b>	<b>18</b>	<b>13</b>	<b>65</b>
41 - UNL - únik plynu/aerosolu	1	4	1	2	<b>8</b>
42 - UNL - únik kapaliny	0	0	0	2	<b>2</b>
43 - UNL - únik ropných prod.	1	4	5	8	<b>18</b>
44 - UNL - únik pevné látky	0	0	0	0	<b>0</b>
45 - UNL - ostatní	0	0	1	1	<b>2</b>
<b>UNL celkem</b>	<b>2</b>	<b>8</b>	<b>7</b>	<b>13</b>	<b>30</b>
51 - TH - technická havárie	0	0	0	0	<b>0</b>
52 - TH - technická pomoc	72	49	139	158	<b>418</b>
53 - TH - technologická pomoc	1	0	2	2	<b>5</b>
54 - TH - ostatní pomoc	5	3	15	15	<b>38</b>
<b>TH celkem</b>	<b>78</b>	<b>52</b>	<b>156</b>	<b>175</b>	<b>461</b>
<b>61 - Radiační havárie a nehoda</b>	<b>0</b>	<b>0</b>	<b>0</b>	<b>0</b>	<b>0</b>
<b>71 - Ostatní mimořádné ud.</b>	<b>0</b>	<b>0</b>	<b>0</b>	<b>0</b>	<b>0</b>
<b>81 - Planý poplach</b>	<b>14</b>	<b>7</b>	<b>10</b>	<b>11</b>	<b>42</b>
<b>Události celkem</b>	<b>123</b>	<b>113</b>	<b>212</b>	<b>241</b>	<b>689</b>

### III. Následky mimořádných událostí - usmrcení, zranění, evakuování a zachránění za srpen 2015

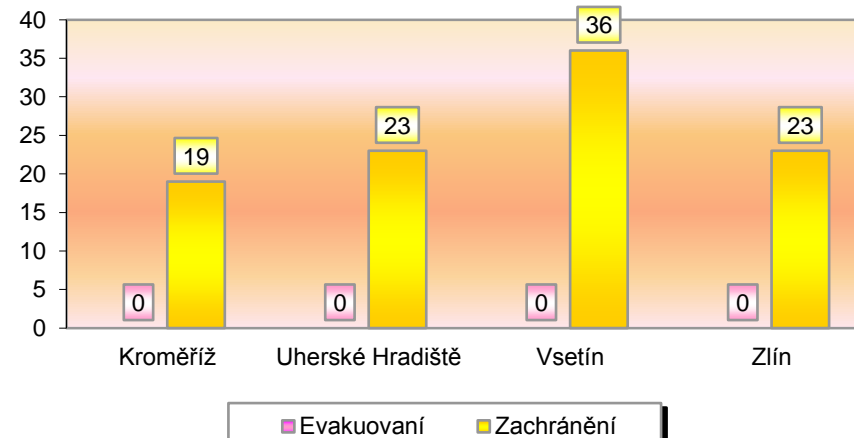
Tab. 3 Souhrn usmrcených, zraněných, evakuovaných a zachráněných osob při událostech v okresech Zlínského kraje

Okres (kraj)	Počet usmrcených			Počet zraněných			Evakuování	Zachránění
	osob	hasičů HZS	hasičů JSDH	osob	hasičů HZS	hasičů JSDH		
Kroměříž	3	0	0	16	0	0	0	19
Uherské Hradiště	4	0	0	23	1	0	0	23
Vsetín	5	0	0	23	0	0	0	36
Zlín	7	0	0	24	1	3	0	23
<b>Zlínský</b>	<b>19</b>	<b>0</b>	<b>0</b>	<b>86</b>	<b>2</b>	<b>3</b>	<b>0</b>	<b>101</b>

Graf 3 Přehled počtu usmrcených a zraněných osob při událostech v okresech Zlínského kraje



Graf 4 Přehled počtu zachráněných a evakuovaných osob při událostech v okresech Zlínského kraje

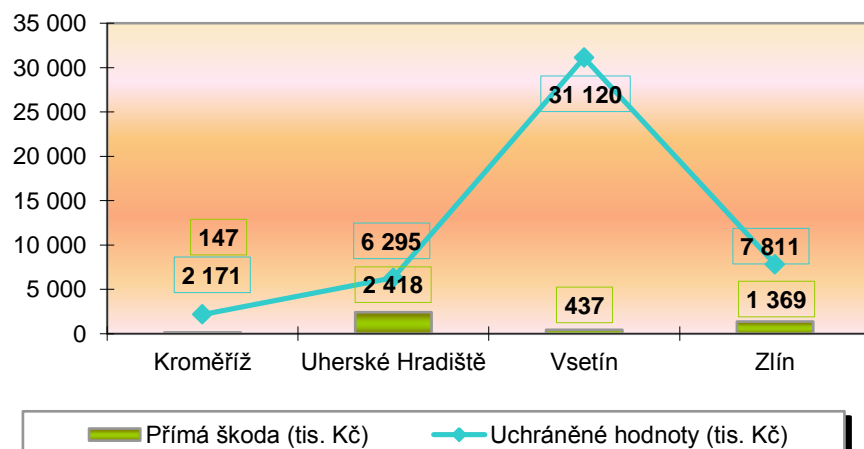


## IV. Základní statistické údaje o událostech typu požár za srpen 2015

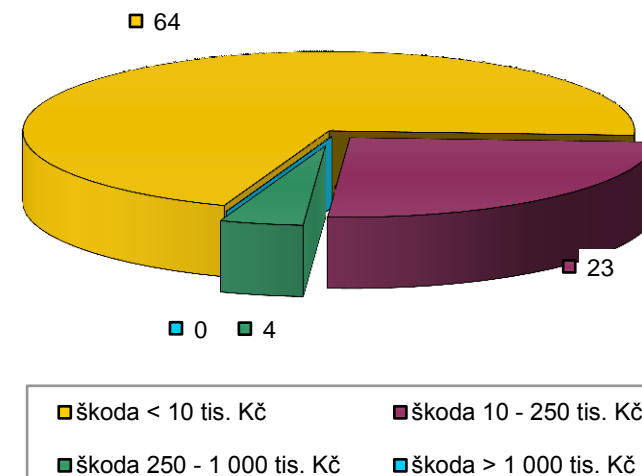
Tab. 4 Základní údaje o požárech

Údaje o požárech / okres (kraj)	Kroměříž	Uherské Hradiště	Vsetín	Zlín	Zlínský
škoda < 10 tis. Kč	12	19	16	17	64
škoda 10 - 250 tis. Kč	3	4	5	11	23
škoda 250 - 1 000 tis. Kč	0	3	0	1	4
škoda > 1 000 tis. Kč	0	0	0	0	0
<b>Počet požárů</b>	<b>15</b>	<b>26</b>	<b>21</b>	<b>29</b>	<b>91</b>
<b>Přímá škoda (tis. Kč)</b>	<b>147</b>	<b>2 418</b>	<b>437</b>	<b>1 369</b>	<b>4 371</b>
<b>Uchráněné hodnoty (tis. Kč)</b>	<b>2 171</b>	<b>6 295</b>	<b>31 120</b>	<b>7 811</b>	<b>47 397</b>
<b>Usmrceno osob</b>	<b>0</b>	<b>0</b>	<b>0</b>	<b>0</b>	<b>0</b>
<b>Zraněno osob</b>	<b>1</b>	<b>1</b>	<b>0</b>	<b>1</b>	<b>3</b>

Graf 5 Přehled přímé škody a uchráněné hodnoty v tis. Kč při požárech v okresech Zlínského kraje



Graf 6 Přehled počtu požárů podle škody v tis. Kč ve Zlínském kraji



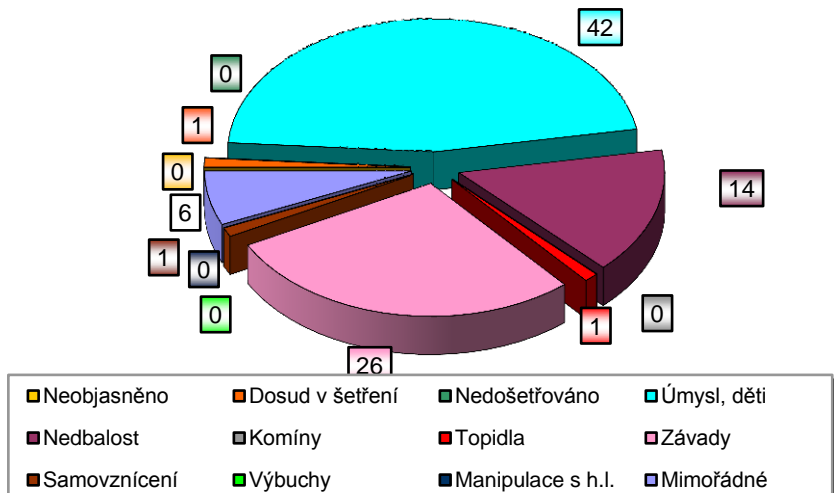
## V. Požáry podle příčiny a činnosti při vzniku za srpen 2015

Tab. 5 Požáry podle příčiny a činnosti při vzniku v okresech Zlínského kraje

Kategorie / okres (kraj)	Kroměříž	Uherské Hradiště	Vsetín	Zlín	Zlínský
Neobjasněno	0	0	0	0	0
Dosud v šetření	0	0	1	0	1
Nedošetřováno	0	0	0	0	0
Úmysl, děti	7	13	9	13	42
Nedbalost	3	3	3	5	14
Komíny	0	0	0	0	0
Topidla	0	1	0	0	1
Závady	5	8	4	9	26
Samovznícení	0	0	0	1	1
Výbuchy	0	0	0	0	0
Manipulace s h.l.	0	0	0	0	0
Mimořádné	0	1	4	1	6
<b>Celkem</b>	<b>15</b>	<b>26</b>	<b>21</b>	<b>29</b>	<b>91</b>

pozn. Nedošetřované požáry - Jedná se o požáry se základní evidencí, například požáry přírodních porostů, odpadů, demolic a vraků vozidel, kdy nedošlo ke vzniku škody a rozšíření požáru.

Graf 7 Požáry podle příčiny a činnosti při vzniku ve Zlínském kraji



Graf 8 Požáry k celkovému počtu všech událostí ve Zlínském kraji

