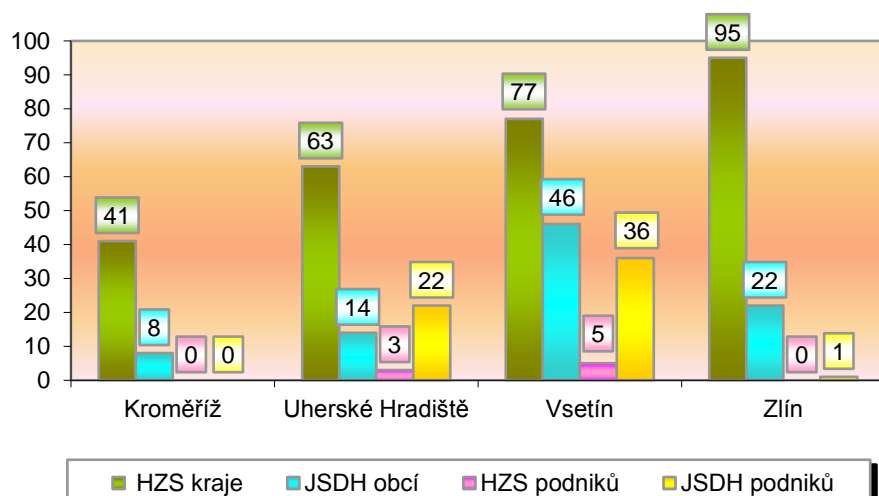


I. Základní statistické údaje o zásahové činnosti za říjen 2015

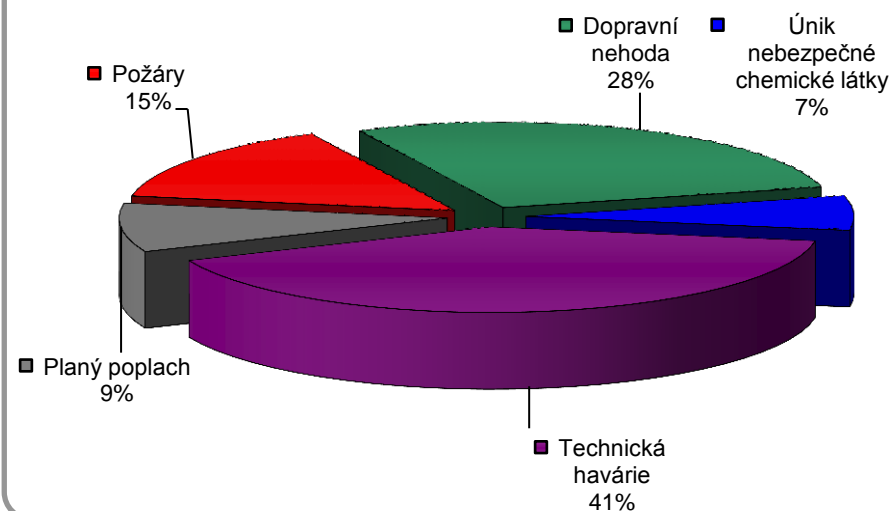
Tab. 1 Přehled počtu zásahů v okresech Zlínského kraje

Okres (kraj) / jednotka	Počet událostí	ZÁSAHY				
		všech jednotek PO	HZZ kraje	JSDH obcí	HZZ podniků	JSDH podniků
Kroměříž	43	49	41	8	0	0
Uherské Hradiště	64	102	63	14	3	22
Vsetín	100	164	77	46	5	36
Zlín	87	118	95	22	0	1
Zlínský	294	433	276	90	8	59

Graf 1 Porovnání počtu zásahů v okresech Zlínského kraje



Graf 2 Procentuální podíl typů událostí



II. Základní statistické údaje o událostech za říjen 2015

Tab. 2 Přehled počtu událostí v okresech Zlínského kraje

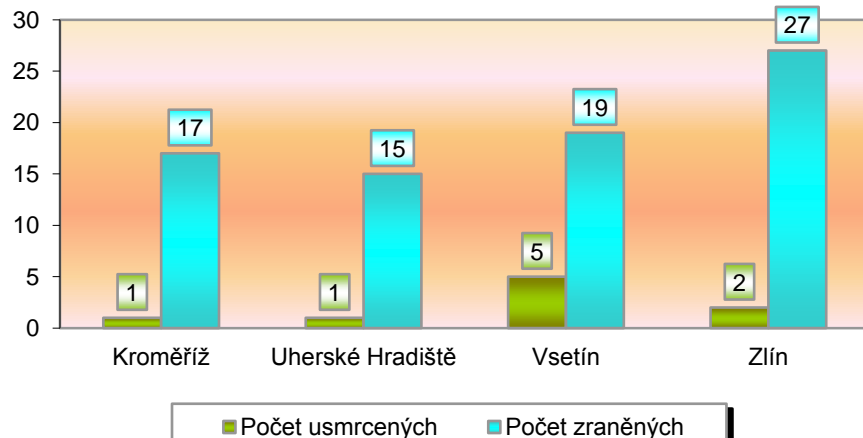
Typ události / okres (kraj)	Kroměříž	Uherské Hradiště	Vsetín	Zlín	Zlínský
12 - P - s účastí jednotky PO	6	6	13	17	42
19 - P - bez účasti jednotky PO	0	1	1	0	2
P celkem	6	7	14	17	44
21 - DN - silniční	15	17	27	23	82
22 - DN - silniční hromadná	0	0	0	0	0
23 - DN - železniční (vč. metra)	0	1	0	0	1
24 - DN - letecká	0	0	0	0	0
25 - DN - ostatní	0	0	0	0	0
DN celkem	15	18	27	23	83
41 - UNL - únik plynu/aerosolu	1	1	1	2	5
42 - UNL - únik kapaliny	0	0	0	1	1
43 - UNL - únik ropných prod.	0	2	7	4	13
44 - UNL - únik pevné látky	0	0	0	0	0
45 - UNL - ostatní	0	0	0	0	0
UNL celkem	1	3	8	7	19
51 - TH - technická havárie	0	0	0	0	0
52 - TH - technická pomoc	10	26	30	27	93
53 - TH - technologická pomoc	0	0	2	0	2
54 - TH - ostatní pomoc	4	3	11	7	25
TH celkem	14	29	43	34	120
61 - Radiační havárie a nehoda	0	0	0	0	0
71 - Ostatní mimořádné ud.	0	0	1	0	1
81 - Planý poplach	7	7	7	6	27
Události celkem	43	64	100	87	294

III. Následky mimořádných událostí - usmrcení, zranění, evakuování a zachránění za říjen 2015

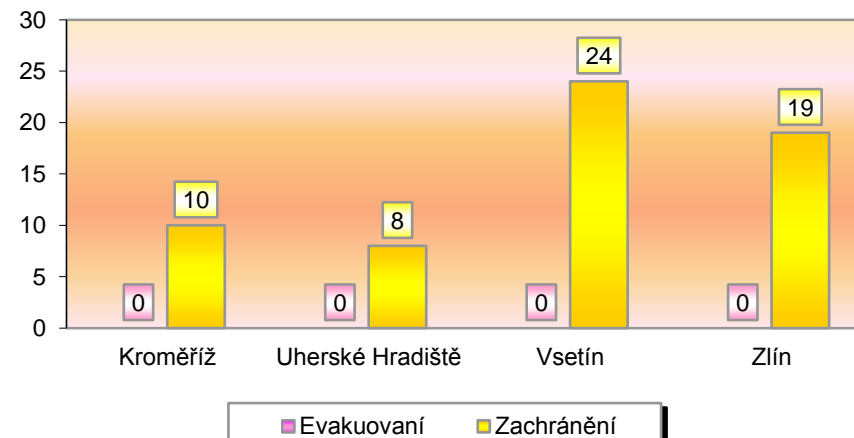
Tab. 3 Souhrn usmrcených, zraněných, evakuovaných a zachráněných osob při událostech v okresech Zlínského kraje

Okres (kraj)	Počet usmrcených			Počet zraněných			Evakuování	Zachránění
	osob	hasičů HZS	hasičů JSDH	osob	hasičů HZS	hasičů JSDH		
Kroměříž	1	0	0	17	0	0	0	10
Uherské Hradiště	1	0	0	15	0	0	0	8
Vsetín	5	0	0	19	0	0	0	24
Zlín	2	0	0	27	0	0	0	19
Zlínský	9	0	0	78	0	0	0	61

Graf 3 Přehled počtu usmrcených a zraněných osob při událostech v okresech Zlínského kraje



Graf 4 Přehled počtu zachráněných a evakuovaných osob při událostech v okresech Zlínského kraje

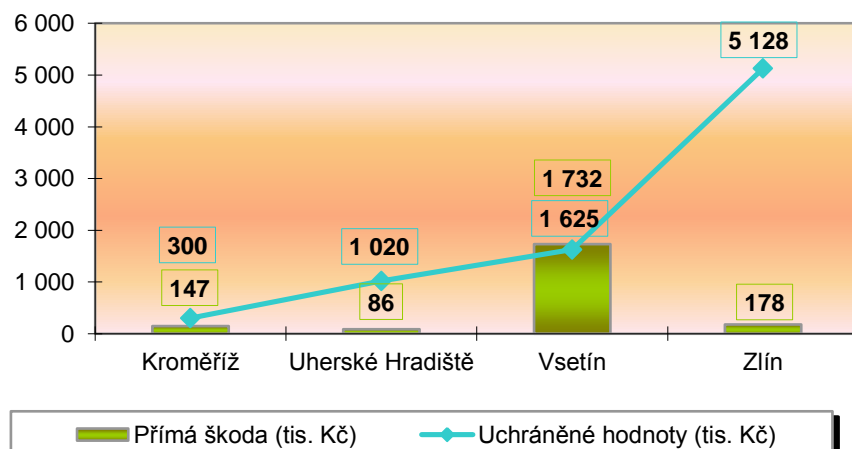


IV. Základní statistické údaje o událostech typu požár za říjen 2015

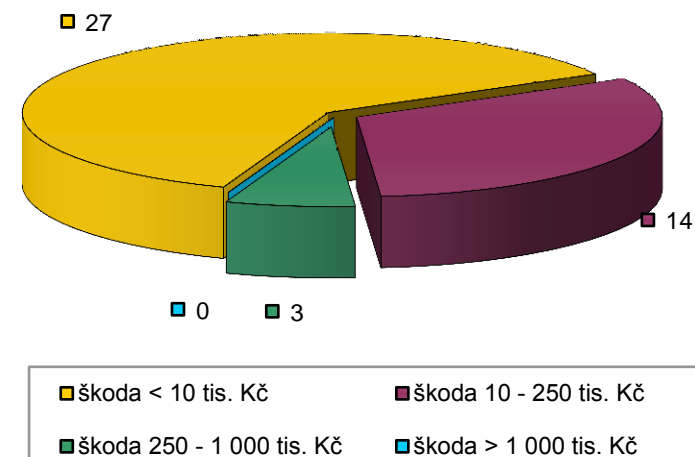
Tab. 4 Základní údaje o požárech

Údaje o požárech / okres (kraj)	Kroměříž	Uherské Hradiště	Vsetín	Zlín	Zlínský
škoda < 10 tis. Kč	3	5	8	11	27
škoda 10 - 250 tis. Kč	3	2	3	6	14
škoda 250 - 1 000 tis. Kč	0	0	3	0	3
škoda > 1 000 tis. Kč	0	0	0	0	0
Počet požárů	6	7	14	17	44
Přímá škoda (tis. Kč)	147	86	1 732	178	2 143
Uchráněné hodnoty (tis. Kč)	300	1 020	1 625	5 128	8 073
Usmrceno osob	0	0	0	0	0
Zraněno osob	1	0	0	0	1

Graf 5 Přehled přímé škody a uchráněné hodnoty v tis. Kč při požárech v okresech Zlínského kraje



Graf 6 Přehled počtu požárů podle škody v tis. Kč ve Zlínském kraji



V. Požáry podle příčiny a činnosti při vzniku za říjen 2015

Tab. 5 Požáry podle příčiny a činnosti při vzniku v okresech Zlínského kraje

Kategorie / okres (kraj)	Kroměříž	Uherské Hradiště	Vsetín	Zlín	Zlínský
Neobjasněno	0	0	1	2	3
Dosud v šetření	0	0	1	0	1
Nedošetřováno	0	0	0	0	0
Úmysl, děti	2	1	6	4	13
Nedbalost	1	4	4	4	13
Komíny	0	0	0	2	2
Topidla	0	0	0	0	0
Závady	2	1	2	5	10
Samovznícení	1	0	0	0	1
Výbuchy	0	0	0	0	0
Manipulace s h.l.	0	0	0	0	0
Mimořádné	0	1	0	0	1
Celkem	6	7	14	17	44

pozn. Nedošetřované požáry - Jedná se o požáry se základní evidencí, například požáry přírodních porostů, odpadů, demolic a vraků vozidel, kdy nedošlo ke vzniku škody a rozšíření požáru.

