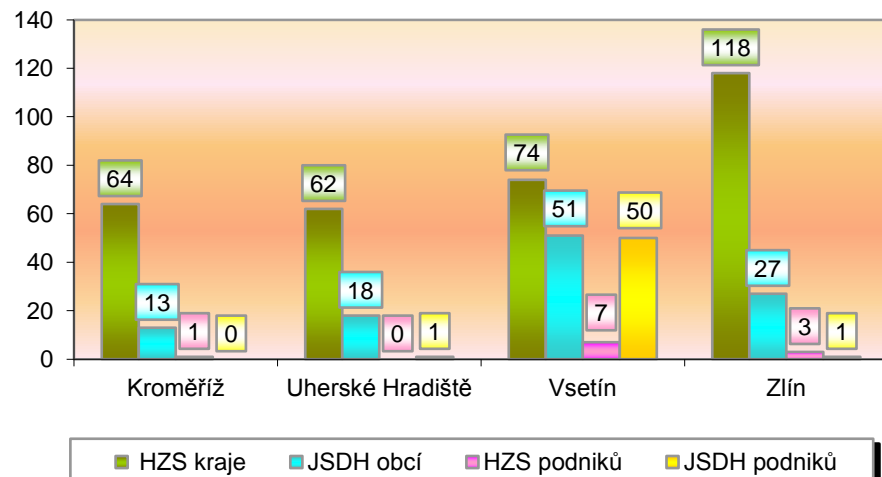


## I. Základní statistické údaje o zásahové činnosti za listopad 2015

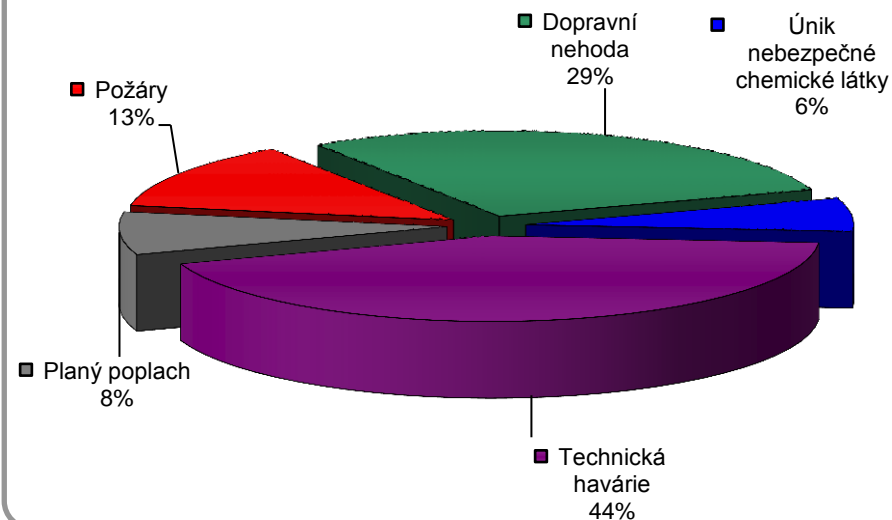
Tab. 1 Přehled počtu zásahů v okresech Zlínského kraje

Okres (kraj) / jednotka	Počet událostí	ZÁSAHY				
		všech jednotek PO	HZS kraje	JSDH obcí	HZS podniků	JSDH podniků
Kroměříž	56	78	64	13	1	0
Uherské Hradiště	58	81	62	18	0	1
Vsetín	101	182	74	51	7	50
Zlín	119	149	118	27	3	1
<b>Zlínský</b>	<b>334</b>	<b>490</b>	<b>318</b>	<b>109</b>	<b>11</b>	<b>52</b>

Graf 1 Porovnání počtu zásahů v okresech Zlínského kraje



Graf 2 Procentuální podíl typů událostí



## II. Základní statistické údaje o událostech za listopad 2015

Tab. 2 Přehled počtu událostí v okresech Zlínského kraje

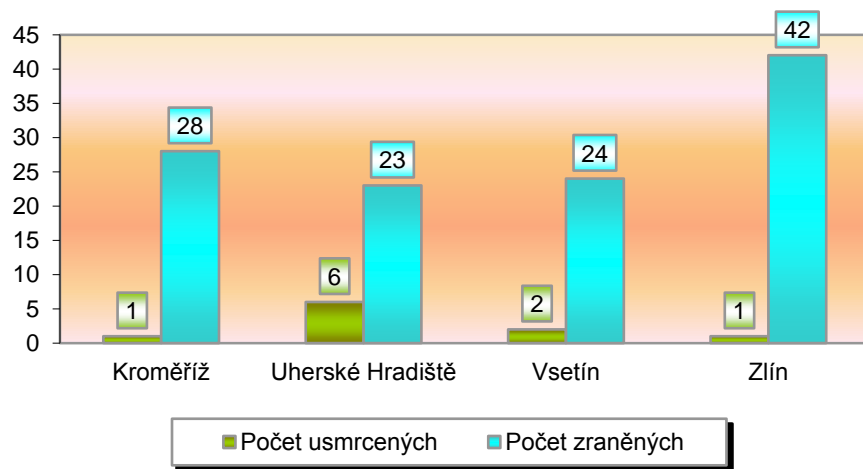
Typ události / okres (kraj)	Kroměříž	Uherské Hradiště	Vsetín	Zlín	Zlínský
12 - P - s účastí jednotky PO	4	8	11	17	40
19 - P - bez účasti jednotky PO	0	0	1	2	3
<b>P celkem</b>	<b>4</b>	<b>8</b>	<b>12</b>	<b>19</b>	<b>43</b>
21 - DN - silniční	17	17	19	44	97
22 - DN - silniční hromadná	0	0	0	0	0
23 - DN - železniční (vč. metra)	1	0	0	0	1
24 - DN - letecká	0	0	0	0	0
25 - DN - ostatní	0	0	0	0	0
<b>DN celkem</b>	<b>18</b>	<b>17</b>	<b>19</b>	<b>44</b>	<b>98</b>
41 - UNL - únik plynu/aerosolu	0	2	1	2	5
42 - UNL - únik kapaliny	1	0	0	0	1
43 - UNL - únik ropných prod.	0	2	7	6	15
44 - UNL - únik pevné látky	0	0	0	0	0
45 - UNL - ostatní	0	0	0	0	0
<b>UNL celkem</b>	<b>1</b>	<b>4</b>	<b>8</b>	<b>8</b>	<b>21</b>
51 - TH - technická havárie	0	0	0	0	0
52 - TH - technická pomoc	18	17	36	34	105
53 - TH - technologická pomoc	0	0	2	1	3
54 - TH - ostatní pomoc	9	5	15	8	37
<b>TH celkem</b>	<b>27</b>	<b>22</b>	<b>53</b>	<b>43</b>	<b>145</b>
61 - Radiační havárie a nehoda	0	0	0	0	0
71 - Ostatní mimořádné ud.	0	0	0	0	0
81 - Planý poplach	6	7	9	5	27
<b>Události celkem</b>	<b>56</b>	<b>58</b>	<b>101</b>	<b>119</b>	<b>334</b>

### III. Následky mimořádných událostí - usmrcení, zranění, evakuování a zachránění za listopad 2015

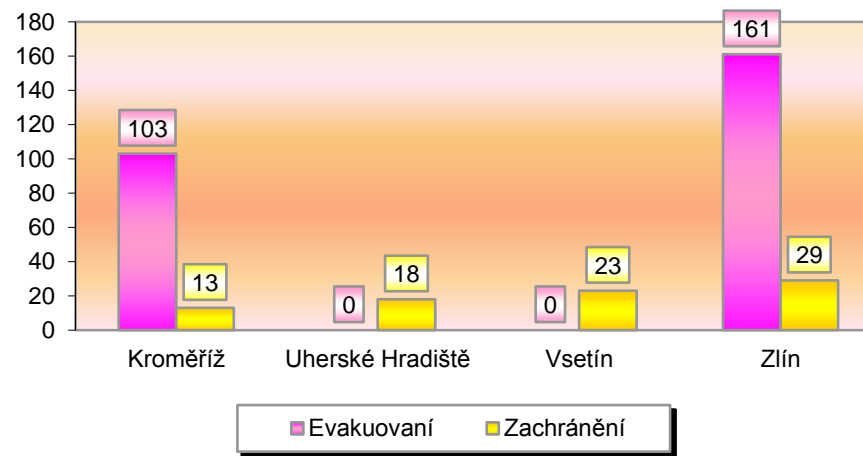
Tab. 3 Souhrn usmrcených, zraněných, evakuovaných a zachráněných osob při událostech v okresech Zlínského kraje

Okres (kraj)	Počet usmrcených			Počet zraněných			Evakuování	Zachránění
	osob	hasičů HZS	hasičů JSDH	osob	hasičů HZS	hasičů JSDH		
Kroměříž	1	0	0	28	0	0	103	13
Uherské Hradiště	6	0	0	23	0	0	0	18
Vsetín	2	0	0	24	0	0	0	23
Zlín	1	0	0	42	0	1	161	29
<b>Zlínský</b>	<b>10</b>	<b>0</b>	<b>0</b>	<b>117</b>	<b>0</b>	<b>1</b>	<b>264</b>	<b>83</b>

Graf 3 Přehled počtu usmrcených a zraněných osob při událostech v okresech Zlínského kraje



Graf 4 Přehled počtu zachráněných a evakuovaných osob při událostech v okresech Zlínského kraje

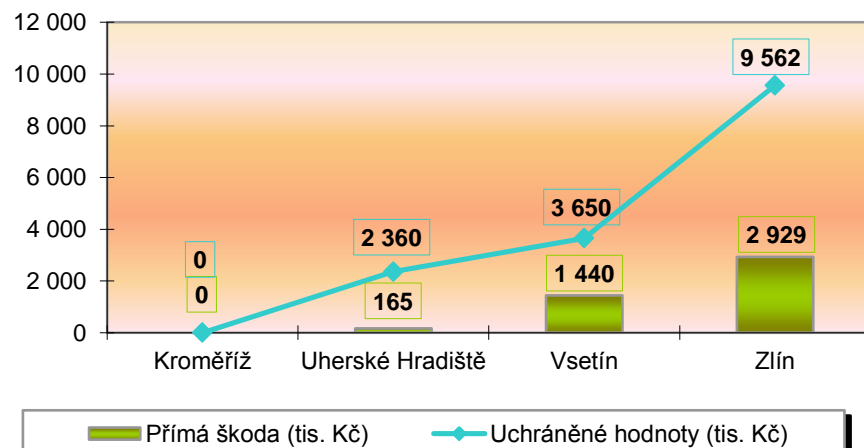


## IV. Základní statistické údaje o událostech typu požár za listopad 2015

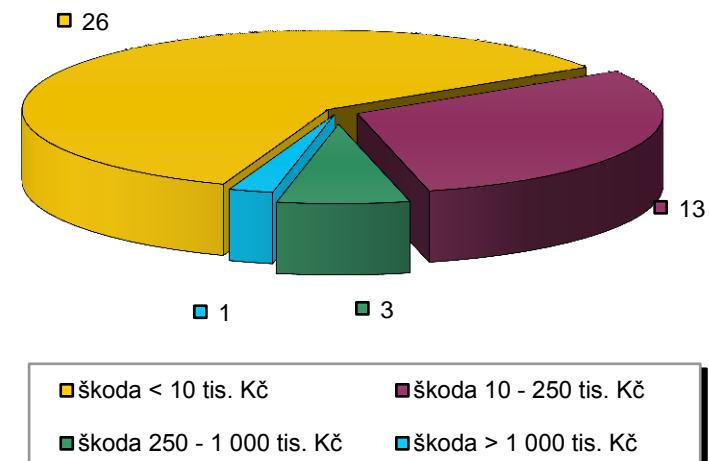
Tab. 4 Základní údaje o požárech

Údaje o požárech / okres (kraj)	Kroměříž	Uherské Hradiště	Vsetín	Zlín	Zlínský
škoda < 10 tis. Kč	4	4	6	12	26
škoda 10 - 250 tis. Kč	0	4	4	5	13
škoda 250 - 1 000 tis. Kč	0	0	2	1	3
škoda > 1 000 tis. Kč	0	0	0	1	1
<b>Počet požárů</b>	<b>4</b>	<b>8</b>	<b>12</b>	<b>19</b>	<b>43</b>
<b>Přímá škoda (tis. Kč)</b>	<b>0</b>	<b>165</b>	<b>1 440</b>	<b>2 929</b>	<b>4 534</b>
<b>Uchráněné hodnoty (tis. Kč)</b>	<b>0</b>	<b>2 360</b>	<b>3 650</b>	<b>9 562</b>	<b>15 572</b>
<b>Usmrceno osob</b>	<b>0</b>	<b>0</b>	<b>0</b>	<b>0</b>	<b>0</b>
<b>Zraněno osob</b>	<b>1</b>	<b>2</b>	<b>0</b>	<b>3</b>	<b>6</b>

Graf 5 Přehled přímé škody a uchráněné hodnoty v tis. Kč při požárech v okresech Zlínského kraje



Graf 6 Přehled počtu požárů podle škody v tis. Kč ve Zlínském kraji



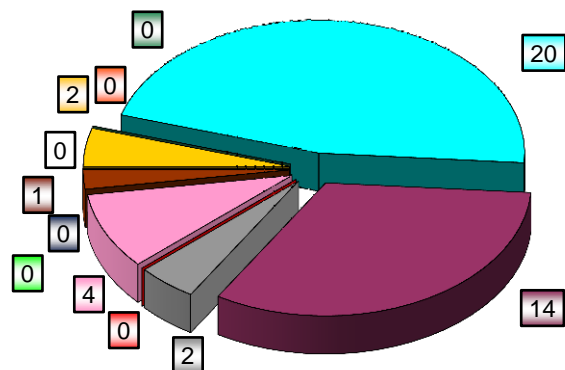
## V. Požáry podle příčiny a činnosti při vzniku za listopad 2015

Tab. 5 Požáry podle příčiny a činnosti při vzniku v okresech Zlínského kraje

Kategorie / okres (kraj)	Kroměříž	Uherské Hradiště	Vsetín	Zlín	Zlínský
Neobjasněno	1	0	1	0	2
Dosud v šetření	0	0	0	0	0
Nedošetřováno	0	0	0	0	0
Úmysl, děti	1	1	7	11	20
Nedbalost	0	6	2	6	14
Komíny	1	0	1	0	2
Topidla	0	0	0	0	0
Závady	0	1	1	2	4
Samovznícení	1	0	0	0	1
Výbuchy	0	0	0	0	0
Manipulace s h.l.	0	0	0	0	0
Mimořádné	0	0	0	0	0
<b>Celkem</b>	<b>4</b>	<b>8</b>	<b>12</b>	<b>19</b>	<b>43</b>

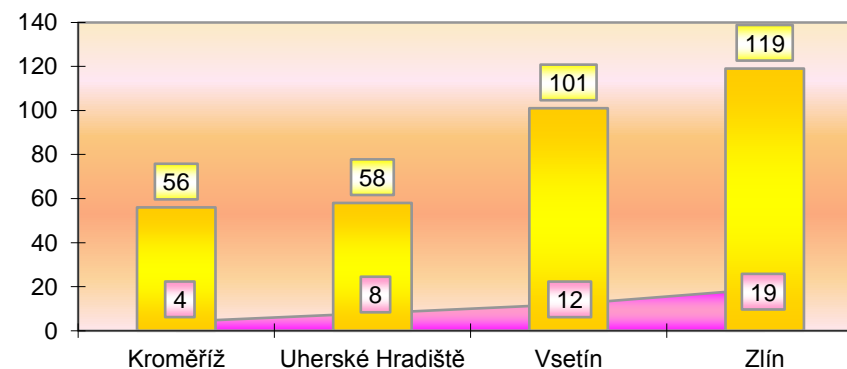
pozn. Nedošetřované požáry - Jedná se o požáry se základní evidencí, například požáry přírodních porostů, odpadů, demolic a vraků vozidel, kdy nedošlo ke vzniku škody a rozšíření požáru.

Graf 7 Požáry podle příčiny a činnosti při vzniku ve Zlínském kraji



■ Neobjasněno    ■ Dosud v šetření    ■ Nedošetřováno    ■ Úmysl, děti  
 ■ Nedbalost    ■ Komíny    ■ Topidla    ■ Závady  
 ■ Samovznícení    ■ Výbuchy    ■ Manipulace s h.l.    ■ Mimořádné

Graf 8 Požáry k celkovému počtu všech událostí ve Zlínském kraji



■ P celkem    ■ Události celkem