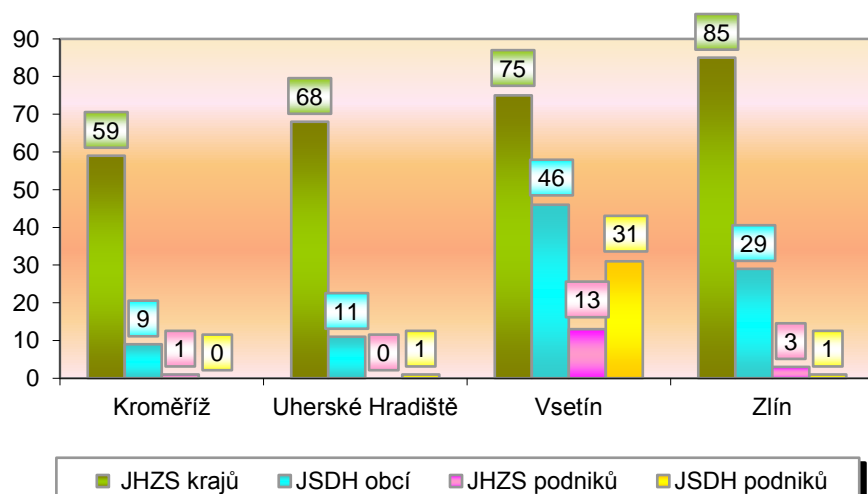


I. Základní statistické údaje o zásahové činnosti za prosinec 2015

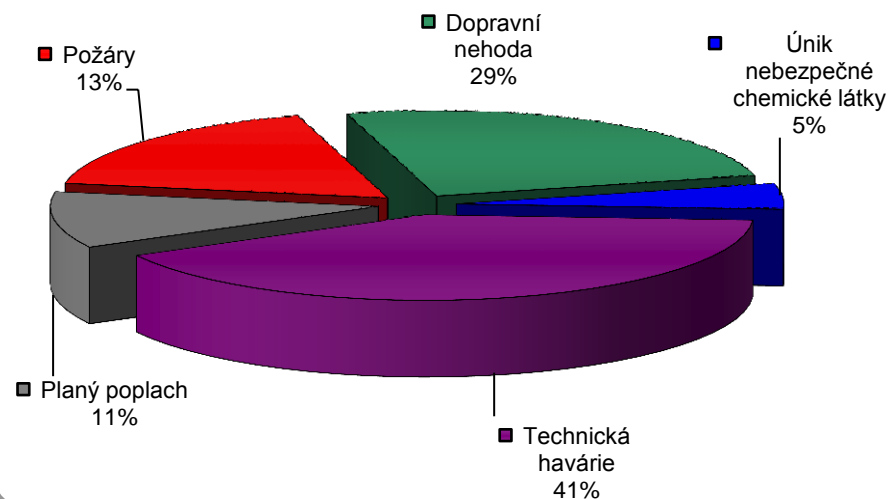
Tab. 1 Přehled počtu zásahů v okresech Zlínského kraje

Okres (kraj) / jednotka	Počet událostí	ZÁSAHY				
		všech jednotek PO	JHZZ krajů	JSDH obcí	JHZZ podniků	JSDH podniků
Kroměříž	57	69	59	9	1	0
Uherské Hradiště	73	80	68	11	0	1
Vsetín	95	165	75	46	13	31
Zlín	84	118	85	29	3	1
Zlínský	309	432	287	95	17	33

Graf 1 Porovnání počtu zásahů v okresech Zlínského kraje



Graf 2 Procentuální podíl typů událostí



II. Základní statistické údaje o událostech za prosinec 2015

Tab. 2 Přehled počtu událostí v okresech Zlínského kraje

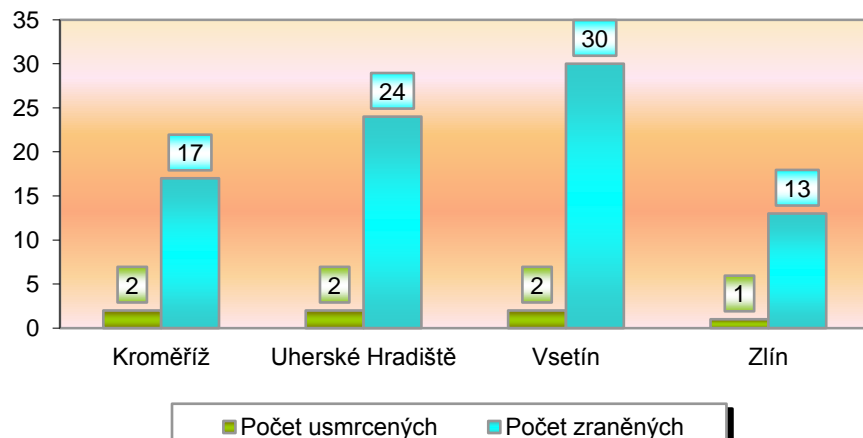
Typ události / okres (kraj)	Kroměříž	Uherské Hradiště	Vsetín	Zlín	Zlínský
12 - P - s účastí jednotky PO	9	8	19	17	53
19 - P - bez účasti jednotky PO	1	1	0	0	2
P celkem	10	9	19	17	55
21 - DN - silniční	20	20	17	19	76
22 - DN - silniční hromadná	0	0	0	0	0
23 - DN - železniční (vč. metra)	1	0	1	1	3
24 - DN - letecká	0	0	0	0	0
25 - DN - ostatní	0	0	0	0	0
DN celkem	21	20	18	20	79
41 - UNL - únik plynu/aerosolu	1	1	0	0	2
42 - UNL - únik kapaliny	1	0	0	0	1
43 - UNL - únik ropných prod.	1	1	4	5	11
44 - UNL - únik pevné látky	0	0	0	0	0
45 - UNL - ostatní	0	0	0	1	1
UNL celkem	3	2	4	6	15
51 - TH - technická havárie	0	0	0	0	0
52 - TH - technická pomoc	13	30	27	31	101
53 - TH - technologická pomoc	0	0	1	0	1
54 - TH - ostatní pomoc	8	5	8	4	25
TH celkem	21	35	36	35	127
61 - Radiační havárie a nehoda	0	0	0	0	0
71 - Ostatní mimořádné ud.	0	0	0	0	0
81 - Planý poplach	2	7	18	6	33
Události celkem	57	73	95	84	309

III. Následky mimořádných událostí - usmrcení, zranění, evakuovaní a zachránění za prosinec 2015

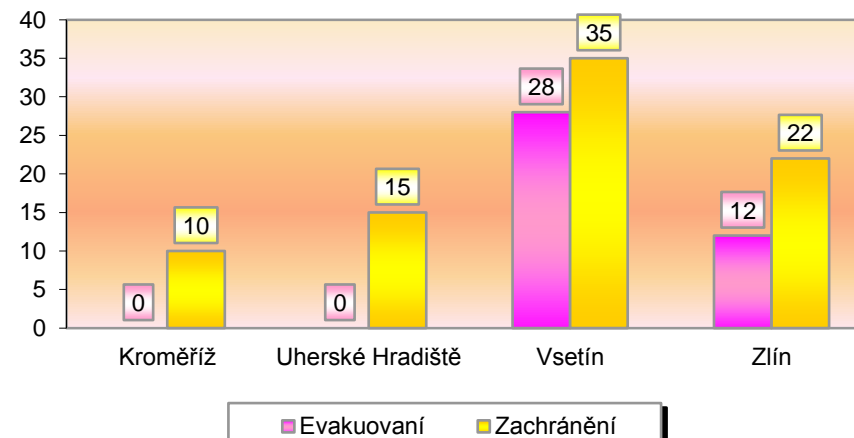
Tab. 3 Souhrn usmrcených, zraněných, evakuovaných a zachráněných osob při událostech v okresech Zlínského kraje

Okres (kraj)	Počet usmrcených			Počet zraněných			Evakuovaní	Zachránění
	osob	hasičů JHZS	hasičů JSDH	osob	hasičů JHZS	hasičů JSDH		
Kroměříž	2	0	0	17	1	0	0	10
Uherské Hradiště	2	0	0	24	0	0	0	15
Vsetín	2	0	0	30	0	0	28	35
Zlín	1	0	0	13	0	1	12	22
Zlínský	7	0	0	84	1	1	40	82

Graf 3 Přehled počtu usmrcených a zraněných osob při událostech v okresech Zlínského kraje



Graf 4 Přehled počtu zachráněných a evakuovaných osob při událostech v okresech Zlínského kraje

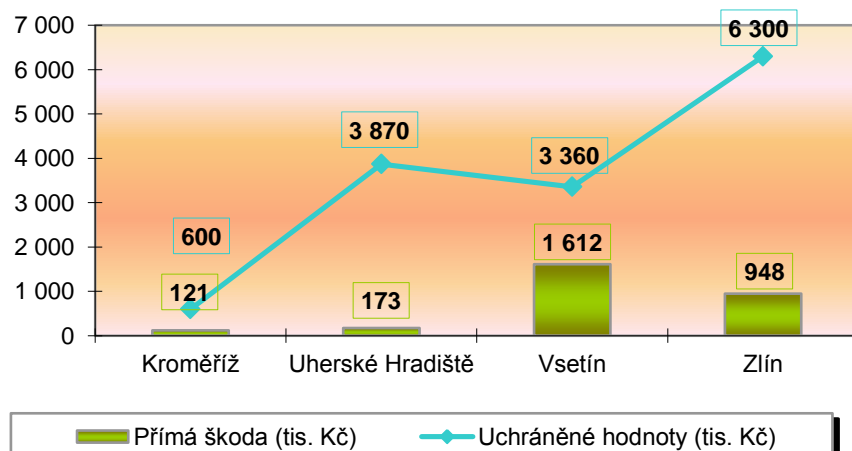


IV. Základní statistické údaje o událostech typu požár za prosinec 2015

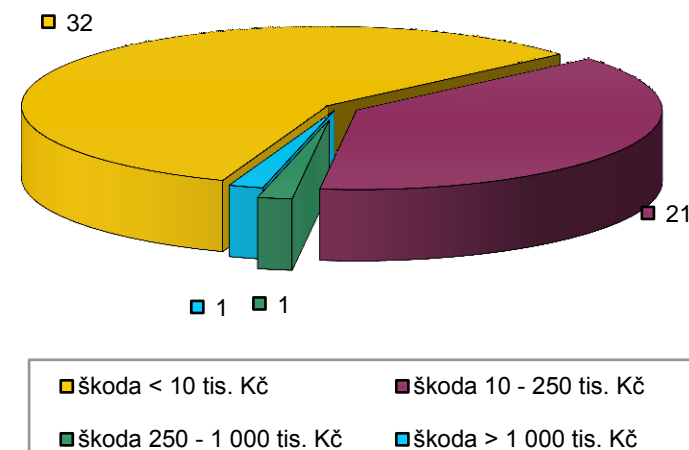
Tab. 4 Základní údaje o požárech

Údaje o požárech / okres (kraj)	Kroměříž	Uherské Hradiště	Vsetín	Zlín	Zlínský
škoda < 10 tis. Kč	8	4	14	6	32
škoda 10 - 250 tis. Kč	2	5	4	10	21
škoda 250 - 1 000 tis. Kč	0	0	0	1	1
škoda > 1 000 tis. Kč	0	0	1	0	1
Počet požárů	10	9	19	17	55
Přímá škoda (tis. Kč)	121	173	1 612	948	2 854
Uchráněné hodnoty (tis. Kč)	600	3 870	3 360	6 300	14 130
Usmrceno osob	0	1	0	0	1
Zraněno osob	0	0	0	1	1

Graf 5 Přehled přímé škody a uchráněné hodnoty v tis. Kč při požárech v okresech Zlínského kraje



Graf 6 Přehled počtu požárů podle škody v tis. Kč ve Zlínském kraji



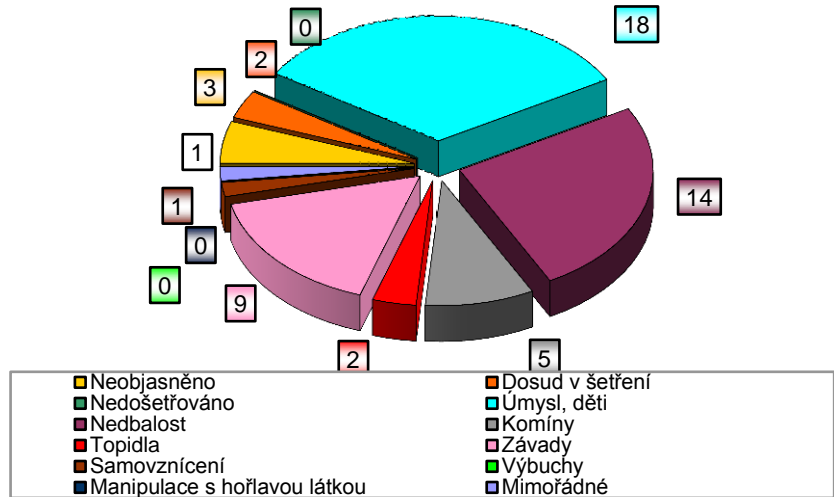
V. Požáry podle příčiny a činnosti při vzniku za prosinec 2015

Tab. 5 Požáry podle příčiny a činnosti při vzniku v okresech Zlínského kraje

Kategorie / okres (kraj)	Kroměříž	Uherské Hradiště	Vsetín	Zlín	Zlínský
Neobjasněno	0	2	0	1	3
Dosud v šetření	0	0	2	0	2
Nedošetřováno	0	0	0	0	0
Úmysl, děti	5	0	8	5	18
Nedbalost	2	3	2	7	14
Komíny	2	0	3	0	5
Topidla	0	0	2	0	2
Závady	0	4	1	4	9
Samovznícení	1	0	0	0	1
Výbuchy	0	0	0	0	0
Manipulace s hořlavou látkou	0	0	0	0	0
Mimořádné	0	0	1	0	1
Celkem	10	9	19	17	55

pozn. Nedošetřované požáry - Jedná se o požáry se základní evidencí, například požáry přírodních porostů, odpadů, demolic a vraků vozidel, kdy nedošlo ke vzniku škody a rozšíření požáru.

Graf 7 Požáry podle příčiny a činnosti při vzniku ve Zlínském kraji



Graf 8 Požáry k celkovému počtu všech událostí ve Zlínském kraji

