

**Hasičský záchranný sbor Zlínského kraje**

**Přílucká 213, 760 01 Zlín**

---

**Statistická ročenka**



**Rok 2012**

# OBSAH

<b>OBSAH</b>	<b>2</b>
<b>ZKRATKY</b>	<b>3</b>
<b>VYSVĚTLENÍ VYBRANÝCH POJMŮ</b>	<b>4</b>
<b>1. ZÁKLADNÍ STATISTICKÉ ÚDAJE O ZÁSAHOVÉ ČINNOSTI</b>	<b>7</b>
1.1 NEJČASTĚJŠÍ ČINNOSTI JEDNOTEK PO PŘI ZÁSAZÍCH	8
1.2 DŮVODY PLANÝCH POPLACHŮ	9
1.3 SPOLUPRÁCE JEDNOTEK PO S OSTATNÍMI SLOŽKAMI IZS U ZÁSAHU	9
1.4 POČET NEJČASTĚJI POUŽITÝCH DRUHŮ TECHNIKY V ZÁVISLOSTI NA TYPU UDÁLOSTI	9
1.5 BOUŘKY A SILNÝ VÍTR 2012	10
<b>2. ZÁKLADNÍ STATISTICKÉ ÚDAJE O UDÁLOSTECH</b>	<b>11</b>
2.1 SOUHRN USMRCENÝCH, ZRANĚNÝCH, ZACHRÁNĚNÝCH A EVAKUOVANÝCH OSOB	13
2.2 POČET UDÁLOSTÍ PODLE ČASU OHLÁŠENÍ	15
2.3 POČET UDÁLOSTÍ PODLE DNE V TÝDNU	15
2.4 POČET UDÁLOSTÍ V MĚSÍCÍCH	16
2.5 POČET UDÁLOSTÍ V OBCÍCH S ROZŠÍŘENOU PŮSOBNOSTÍ PODLE TYPU UDÁLOSTI	16
2.6 POČET UDÁLOSTÍ NA SILNICÍCH A KOMUNIKACÍCH DLE KATEGORIE SILNIC	20
3.2 POŽÁRY V JEDNOTLIVÝCH ODVĚTVÍCH HOSPODÁŘSTVÍ	25
3.3 POŽÁRY PODLE OBJEKTU VZNIKU	27
3.4 POŽÁRY PODLE MĚSÍCE	28
3.5 POŽÁRY PODLE ZPŮSOBU UZAVŘENÍ	29
<b>4. STATISTIKA TÍŠŇOVÉHO VOLÁNÍ</b>	<b>30</b>
<b>5. POROVNÁNÍ ZÁKLADNÍCH STATISTICKÝCH ÚDAJŮ S PŘEDEŠLÝMI LETY</b>	<b>33</b>
<b>6. MIMOŘÁDNÉ UDÁLOSTI VE 3. A ZVLÁŠTNÍM STUPNI POPLACHU A POŽÁRY SE ŠKODOU NAD 1 MIL. KČ</b>	<b>36</b>
<b>7. PŘÍLOHY</b>	<b>37</b>
<b>PŘÍLOHA 1 ZÁSAHY JEDNOTEK HZS ZLÍNSKÉHO KRAJE VE ZLÍNSKÉM KRAJI PODLE TYPU UDÁLOSTÍ</b>	<b>37</b>
<b>PŘÍLOHA 2 POČET UDÁLOSTÍ V OBCÍCH PODLE TYPU UDÁLOSTI</b>	<b>44</b>
<b>PŘÍLOHA 3 POŽÁRY PODLE OBCÍ</b>	<b>74</b>
<b>PŘÍLOHA 4 PŘEHLED NEJZÁVAŽNĚJŠÍCH POŽÁRŮ</b>	<b>81</b>

## ZKRATKY

PO	požární ochrana
JPO	jednotky požární ochrany
HZS ZLK	jednotky Hasičského záchranného sboru Zlínského kraje
HZS krajů	jednotky hasičských záchranných sborů krajů
HZS podniků	jednotky hasičských záchranných sborů podniků
JSDH obcí	jednotky sborů dobrovolných hasičů obcí
JSDH podniků	jednotky sborů dobrovolných hasičů podniků
IZS	integrovaný záchranný systém
ORP	obec s rozšířenou působností
EPS	elektronická požární signalizace
U	usmrčené osoby
Z	zraněné osoby
TCTV	telefonní centrum tísňového volání
ZPP	zjišťování příčin vzniku požárů

## VYSVĚTLENÍ VYBRANÝCH POJMŮ

### ▪ Událost

Za události se považují veškeré požáry, další mimořádné události jako jsou dopravní nehody, živelní pohromy, havárie (např. úniky nebezpečných látek, technické havárie, radiační havárie) a ostatní mimořádné události a plané poplachy spojené se zásahy JPO a složek IZS. Do konkrétní kategorie události se událost zatřídí podle převažujícího charakteru události. Výjimku tvoří požár.

### ▪ Zásah

Zásah je činnost jednotky a složky IZS u události včetně prověřovacího cvičení nezávisle na tom, zda je za ni požadována finanční náhrada nebo ne.

Za zásah jednotky se považuje také předem dohodnutá pomoc jiným službám (např. policii při vyhledávání osob, předmětů, otvírání prostor apod.).

*Za zásah jednotky se nepovažuje:*

- a) veškerá činnost jednotky prováděná v souladu s § 97 zákona o požární ochraně,
- b) odborná příprava jednotky (kondiční jízda, taktické cvičení apod.),
- c) asistence jednotek hasičského záchranného sboru podniku nebo sboru dobrovolných hasičů podniku při svařování nebo technologických postupech, u nichž je asistence předem dohodnuta.

### ▪ Záchrana osob, zranění

Uvádí se počet osob podle předepsaných věkových kategorií.

- a) **zachráněnými osobami** se rozumí osoby, které v souvislosti s událostí opustily objekt s nezbytnou pomocí záchranáře,
- b) **evakuovanými osobami** se rozumí osoby, které v souvislosti s událostí opustily objekt na základě informace o hrozícím nebezpečí,
- c) **usmrcenými osobami** jsou ty, které byly usmrceny před zásahem nebo v době zásahu,
- d) **zraněnými osobami** jsou ty, u nichž došlo k poškození zdraví před zásahem nebo v době zásahu.

### ▪ **Požár (P)**

Rozumí se požární zásah na každé nežádoucí hoření, při kterém došlo k usmrcení či zranění osob nebo zvířat anebo ke škodám na materiálních hodnotách. Za požár se považuje i

nežádoucí hoření, při kterém byly osoby, zvířata nebo materiální hodnoty nebo životní prostředí bezprostředně ohroženy.

#### ▪ **Dopravní nehoda (DN)**

Zásah JPO u mimořádné události mající charakter činností spojených s odstraňováním následků kolize dopravních prostředků. Pokud by v činnosti JPO převládaly jiné činnosti, např. z důvodu úniku nebezpečné látky do životního prostředí, klasifikuje se tento zásah podle převažujícího charakteru. Zásah na dopravní nehodu s následným požárem se posuzuje jako požár. Za dopravní nehodu je považován i zásah, kdy JPO dopravní prostředek pouze vyprošťovaly z prostorů mimo komunikaci, odstraňovaly pouze drobné následky dopravní nehody (očištění komunikace nebo odstranění úniku látek).

#### ▪ **Živelní pohroma (ŽP)**

Zásah JPO u mimořádné události spojený s likvidací následků škodlivě působících sil a jevů vyvolaných plošně přírodními vlivy, které ohrožují životy, zdraví, majetek nebo životní prostředí – povodně, záplavy, deště, vlivem sněhu, námrazy, větrné smrště, sesuvy půdy, zemětřesení, apod. při nichž JPO provádějí záchranné a likvidační práce.

#### ▪ **Únik nebezpečné chemické látky (UNL)**

Zásah JPO u mimořádné události spojený s nežádoucím uvolněním nebezpečných chemických látek včetně ropných produktů (během výroby, dopravy nebo manipulace) a ostatních látek.

Zásah k omezení nebo snížení rizika nekontrolovaného úniku hořlavých, výbušných, žíravých, jedovatých, zdraví škodlivých, radioaktivních a jiných nebezpečných látek, ropných produktů případně ostatních látek do životního prostředí (zemní plyn, kyseliny a jejich soli, louhy, čpavek apod.).

#### ▪ **Technická havárie (TH)**

Zásah u události vedoucí k odstranění nebezpečí nebo nebezpečných stavů.

**TH technická havárie** – odstranění nebezpečí nebo nebezpečných stavů velkého rozsahu či značných následků na zdraví osob, zvířat či majetku (např. destrukce objektu).

**TH technická pomoc** – odstranění nebezpečí nebo nebezpečných stavů menšího rozsahu mimo technologický provoz závodů (mimo dopravních nehod). Jedná se o pomoc technikou jednotek bez návaznosti jakéhokoliv technologického provozu resp. výroby, např.:

- a) vyproštění osob z výtahu,
- b) nouzové otevření bytu,
- c) odstranění překážek z komunikací i jiných prostor,

- d) otevírání uzamčených prostorů,
- e) likvidace spadlých stromů, elektrických vodičů apod.,
- f) odvětrání prostor,
- g) záchranu osob a zvířat,
- h) čerpání, uzavírání a navázení vody,
- i) asistence při hledání nástražného systému (např. výbušného),
- j) provizorní nebo jiné opravy,
- k) vyprošťování předmětů, osob (včetně prací na vodě),
- l) měření koncentrací nebo radiace (není-li součástí jiné události než Technické pomoci).

**TH technologická pomoc** - odstranění nebezpečí nebo nebezpečných stavů v technologickém provozu závodů. Jedná se o pomoc technikou jednotek v určité technologii či provozu podniku, např.:

- a) náhrada havarovaného chlazení,
- b) nouzová dodávka vzduchu, vody,
- c) požární asistence,
- d) dohašování ohnisek po pálení klestu nebo následné dohašování ohnisek požáru lesa,
- e) ochlazování briket, skládek u těch případů, které nemají znaky definice požáru.

**TH ostatní pomoc** - nelze klasifikovat předchozími druhy technické havárie. Jedná se např. o odvoz nebo převoz pacienta či lékaře i na vyžádání jiné služby (přímo i nepřímo poskytnutá pomoc).

- **Radiační nehoda a havárie (RH)**

Zásah u události spojený s nepřipustným uvolněním radioaktivních látek nebo ionizujícího záření

- **Ostatní mimořádná událost (OMU)**

Zásah u jiné události např. epidemie nebo nákaza způsobená nebezpečnou nemocí a dále pak všechny zásahy u událostí, které nelze klasifikovat předchozími kategoriemi.

- **Planý poplach (PP)**

Činnost jednotky vyvolaná z důvodu ohlášení požáru nebo jiné události jednotce, která se nepotvrdila.

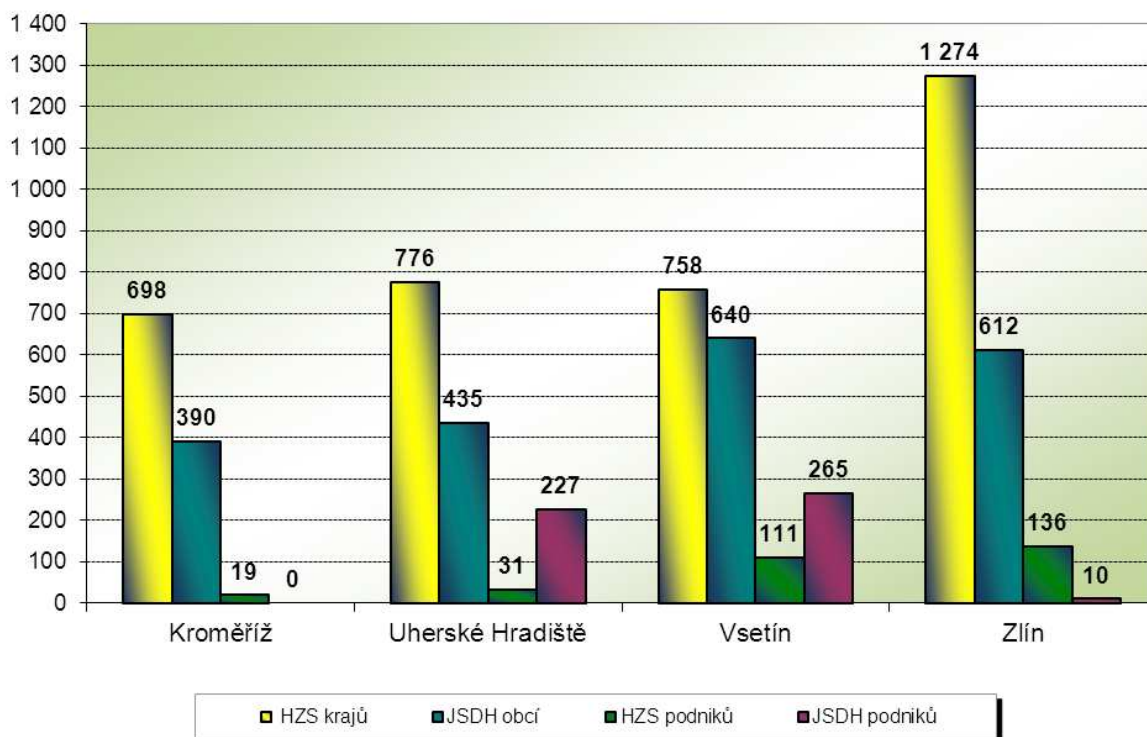
## 1. Základní statistické údaje o zásahové činnosti

Jednotky požární ochrany (dále jen jednotky PO) ve Zlínském kraji zasahovaly v roce 2012 celkem 6380 krát, což je o 536 krát více než v roce 2011. Podíl jednotek HZS krajů k celkovému počtu zásahů představuje 54,94% (+1,04,% oproti roku 2011), podíl jednotek SDH obcí 32,54% (-3,51% oproti roku 2011). Procentuální podíl na celkovém počtu zásahů u HZS podniků je 4,65% (-1,12% oproti roku 2011) a u jednotek SDH podniků je to 7,87% (+3,59% oproti roku 2011).

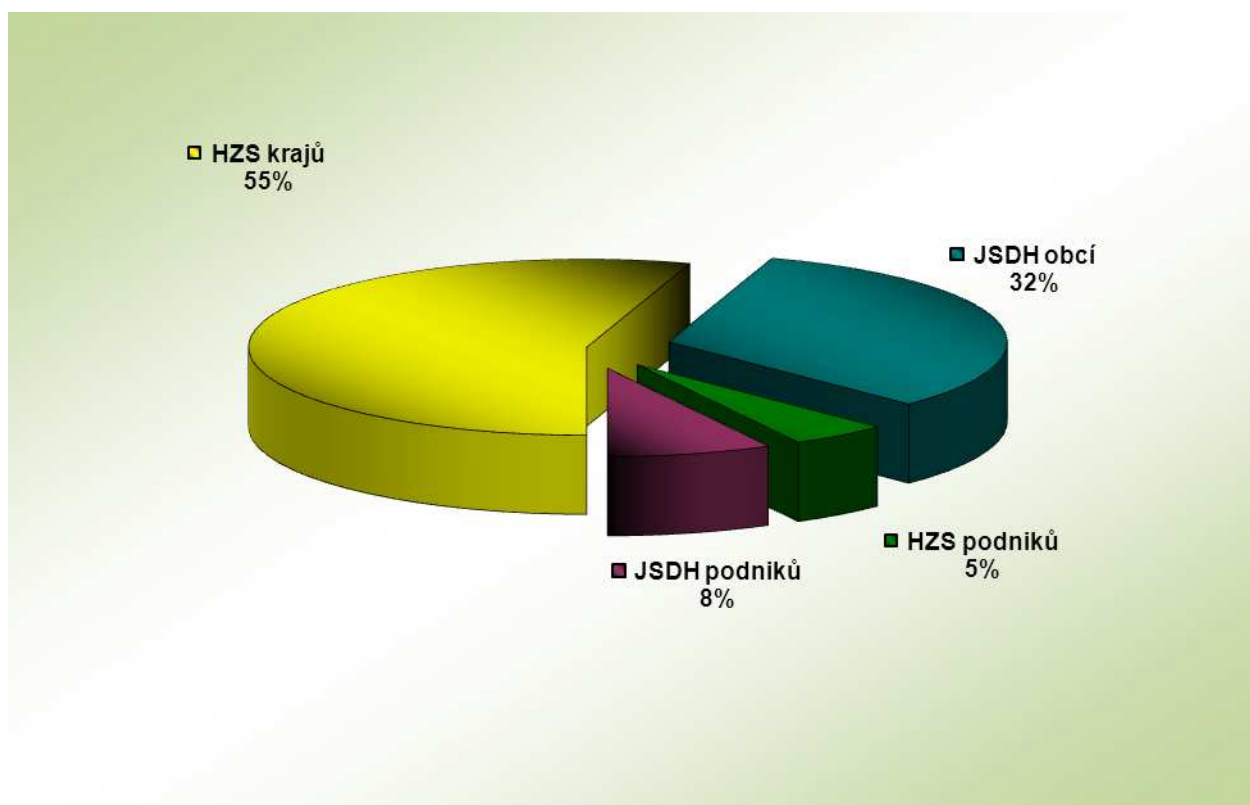
Tab. 1 Přehled počtu zásahů v okresech Zlínského kraje

Okres (kraj) / jednotka	Počet událostí	ZÁSAHY				
		všech jednotek PO	HZS krajů	JSDH obcí	HZS podniků	JSDH podniků
Kroměříž	709	1107	698	390	19	0
Uherské Hradiště	867	1469	776	435	31	227
Vsetín	1 046	1774	758	640	111	265
Zlín	1 298	2032	1 274	612	136	10
<b>Zlínský</b>	<b>3 920</b>	<b>6382</b>	<b>3506</b>	<b>2077</b>	<b>297</b>	<b>502</b>

Graf 1 Přehled počtu zásahů v okresech Zlínského kraje



Graf 2 Procentuální podíl počtu zásahů ve Zlínském kraji



Přehled počtu zásahů jednotek HZS Zlínského kraje podle okresů viz. Příloha 1.

### 1.1 Nejčastější činnosti jednotek PO při zásazích

Tab. 2 Přehled činnosti jednotek PO

Druh činnosti	Počet
Průzkum	5254
Odstraňování překážek z komunikací aj. prostorů	661
Čerpání a odčerpávání vody	109
Jiné	374
Odstraňování následků dopravní nehody	445
Zajištění místa nehody	446
Odstraňování úniků rop. látek - provoz. náplní vozidel	425
Použití vysokotlaké vody - počet proudů	566
Vnikání do uzavřeného prostoru	536
Záloha na místě události	452



## 1.2 Důvody planých poplachů

Tab. 3 Přehled planých poplachů

Důvody planých poplachů	Podíl
Jiný druh	26,37%
Příznaky hoření	24,54%
Nenahlášené pálení včetně ohlášeného spalování	16,48%
EPS na PCO	13,92%
EPS - ostatní selhání	14,65%
Zneužití jednotky	4,03%

## 1.3 Spolupráce jednotek PO s ostatními složkami IZS u zásahu

Tab. 4 Přehled spolupráce jednotek PO se složkami IZS

Složka IZS a další subjekty	Počet
Policie ČR	2474
Zdravotnická záchranná služba	962
Obecní policie	281
Obecní zastupitelstvo	83
Místní služby	66
Podniky, firmy	62
Pohotovostní služba el. rozvod. závodů	62
Vodárenská pohotovostní služba	31
Plynárenská pohotovostní služba	24
Česká inspekce životního prostředí	16
Ostatní územní orgány státní správy	10
Ostatní ústřední orgány státní správy	3
Občanská sdružení v IZS	2

## 1.4 Počet nejčastěji použitých druhů techniky v závislosti na typu události

Tab. 5 Přehled nejčastěji použitých druhů techniky

Druh techniky / součet typů událostí	Požár	Dopravní nehoda	Živelní pohroma	Únik nebezpeč. chemické látky	Technická havárie	Ostatní	Celkem
cisternová automobilová stříkačka 24	991	586	0	116	1005	181	2879
cisternová automobilová stříkačka 32	405	17	0	5	64	54	545
cisternová automobilová stříkačka 20	409	204	0	38	464	90	1205
cisternová automobilová stříkačka 15	146	86	0	21	177	21	451
dopravní automobil 8	188	3	0	4	73	14	282
motorová pila řetězová	24	14	0	0	191	0	229
cisternová automobilová stříkačka 16	74	51	0	11	115	28	279
plovoucí motorové čerpadlo	13	0	0	0	20	0	33
velitelský automobil	55	23	0	12	71	12	173
kalové čerpadlo s elektrickým motorem	0	0	0	0	23	0	23

## 1.5 Bouřky a silný vítr 2012

V noci z 1.7. na 2.7.2012 vyjžděli profesionální i dobrovolní hasiči k likvidaci následků intenzivních bouřek, před kterými meteorologové varovali. Jednalo se zejména o odstraňování stromů a větví spadlých na komunikace, ale i na zaparkované automobily a zajištění spadlých částí střech. V jednom případě došlo k menšímu požáru elektroinstalace rodinného domu po zásahu bleskem.

Postiženým regionem byly především Otrokovice a část okresu Kroměříž. Všechny události se obešly bez zranění osob a hasičů.

Tab. 6 Počet událostí řešených jednotkami PO v souvislosti se silným větrem

Typ události / okres (kraj)	Kroměříž	Uherské Hradiště	Vsetín	Zlín	Zlínský
Technická pomoc	20	2	0	11	33

## 2. Základní statistické údaje o událostech

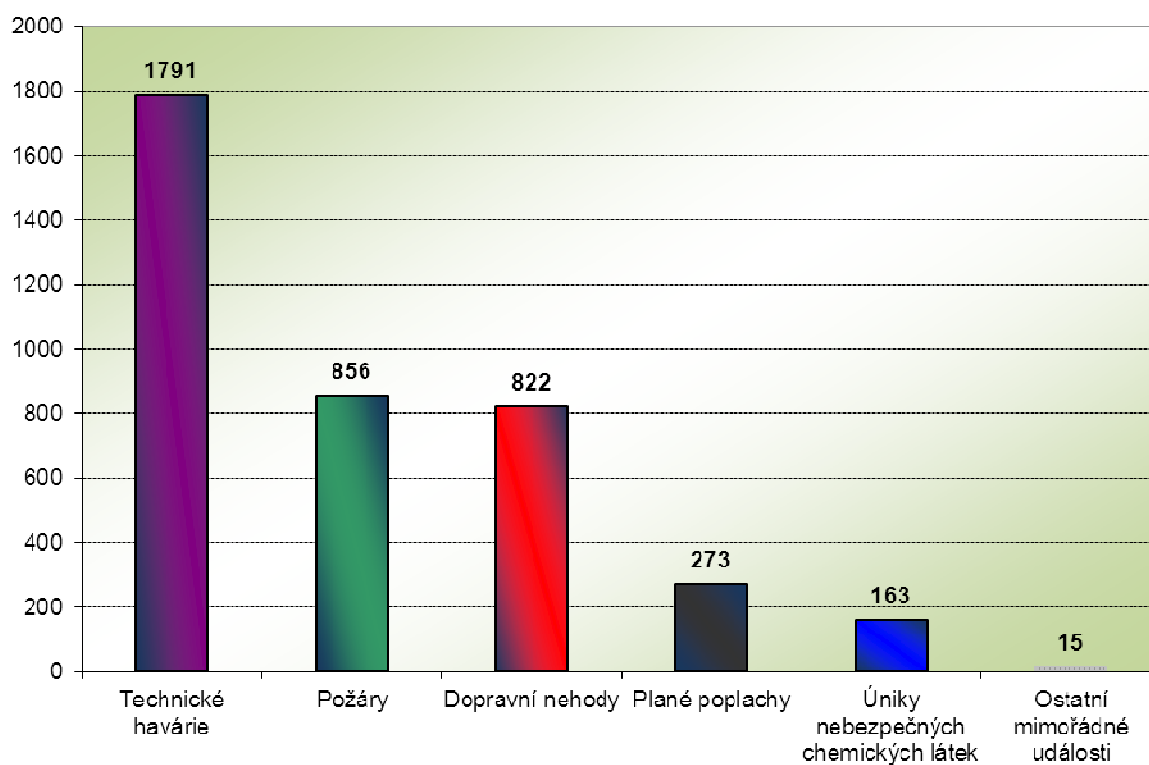
V uplynulém roce 2012 ve Zlínském kraji bylo řešeno 3920 událostí. V porovnání s rokem 2011 je to o 332 událostí více. Z celkového počtu řešených událostí ve Zlínském kraji byly nejčetnějšími událostmi technické havárie 1791 (+185) dále pak požáry 856 (+97) a dopravní nehody 822 (+46). Nejvíce událostí bylo hlášeno v červenci a nejméně pak v měsíci lednu z celkového počtu událostí. Podle dne v týdnu bylo nejvíce událostí hlášených v sobotu a naopak nejméně v úterý.

Tab. 7 Přehled počtu událostí v okresech Zlínského kraje

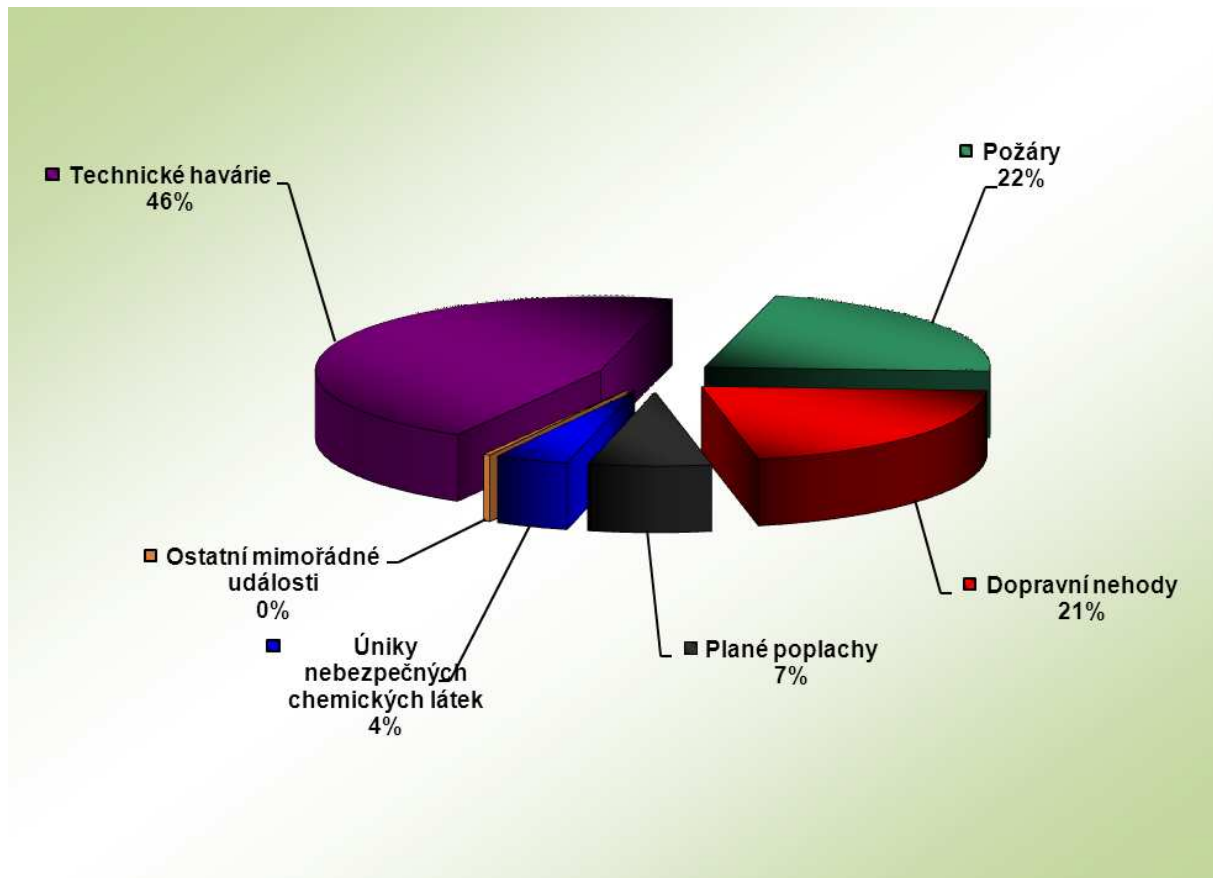
Typ události / okres (kraj)	Kroměříž	Uherské Hradiště	Vsetín	Zlín	Zlínský
Požáry	168	228	190	270	856
Dopravní nehody	132	219	201	270	822
Úniky nebezpečných chemických látek	25	29	32	77	163
Technické havárie	341	329	538	583	1791
Radiační havárie	0	0	0	0	0
Ostatní mimořádné události	1	1	3	10	15
Plané poplachy	42	61	82	88	273
<b>Události celkem</b>	<b>709</b>	<b>867</b>	<b>1046</b>	<b>1298</b>	<b>3920</b>



Graf 3 Přehled počtu událostí dle typu události



Graf 4 Procentuální podíl typů událostí



## 2.1 Souhrn usmrcených, zraněných, zachráněných a evakuovaných osob

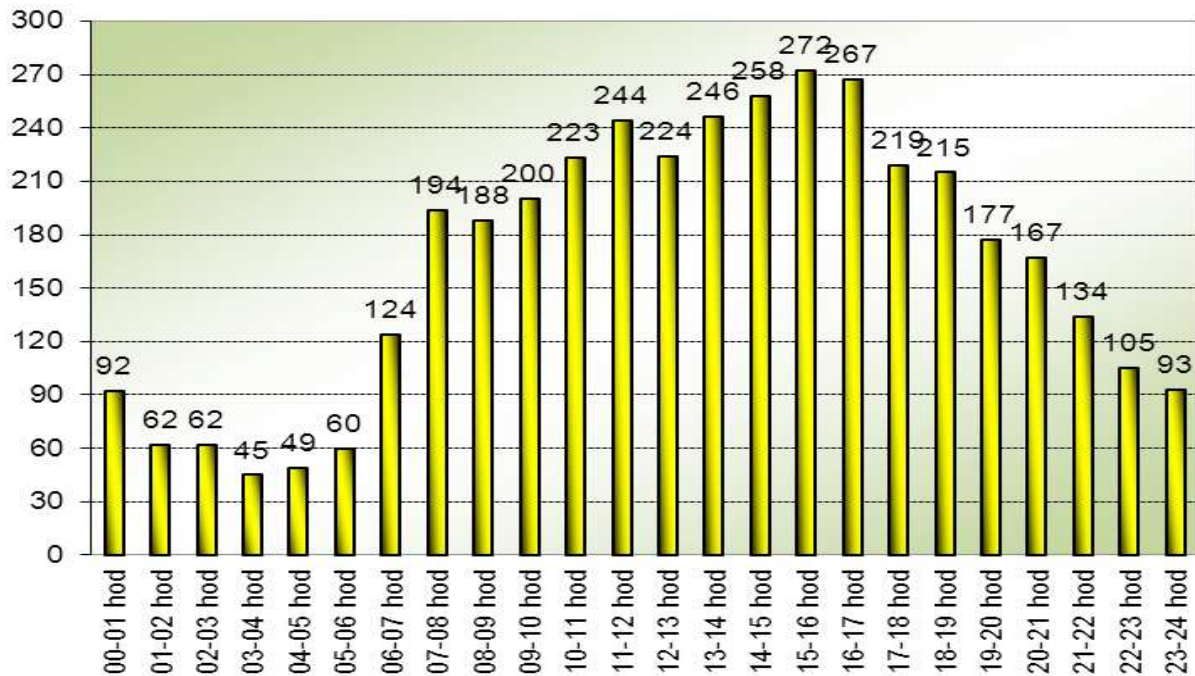
Jednotky PO při zdolávání mimořádných událostí zachránily 892 zraněných osob, bohužel 126 osobám se život zachránit nepovedlo. Z bezprostředního nebezpečí se podařilo zachránit 631 osob a 563 osob bylo evakuováno. Při záchranných činnostech bylo zraněno 16 profesionálních hasičů, 8 dobrovolných hasičů a jeden příslušník složek IZS.

Tab. 8 Přehled počtu usmrcených a zraněných osob a hasičů

Měsíc	Počet požárů	Přímá škoda v tis. Kč	Uchr. hodn. v tis. Kč	Usmrceno	Zraněno
Leden	51	4 387,50	20 067,00	1	5
Únor	63	6 709,00	31 600,00	1	1
Březen	181	5 571,50	18 927,00	1	8
Duben	110	4 868,50	28 097,00	0	1
Květen	88	4 982,50	22 645,00	0	5
Červen	50	5 213,00	38 845,00	0	5
Červenec	44	1 977,00	7 000,00	0	5
Srpen	67	4 066,50	29 137,00	0	1
Září	67	3 078,00	26 397,00	0	7
Říjen	36	9 351,00	44 920,00	0	5
Listopad	44	8 731,00	34 350,00	2	4
Prosinec	55	4 739,50	23 081,00	1	7
<b>Celkem</b>	<b>856</b>	<b>63 675,00</b>	<b>325 066,00</b>	<b>6</b>	<b>54</b>

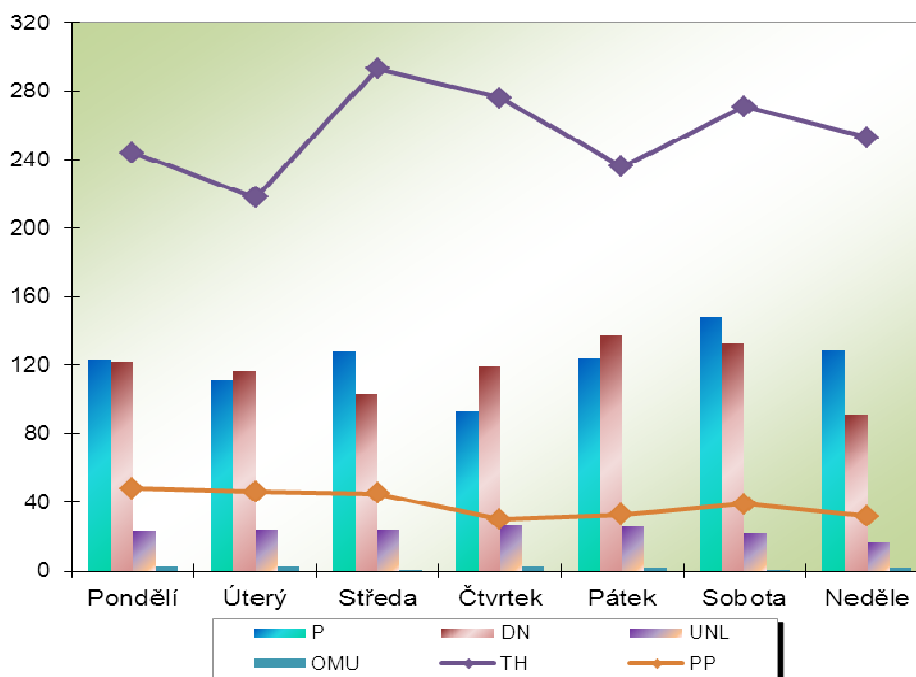
## 2.2 Počet událostí podle času ohlášení

Graf 5 Počet událostí podle času ohlášení



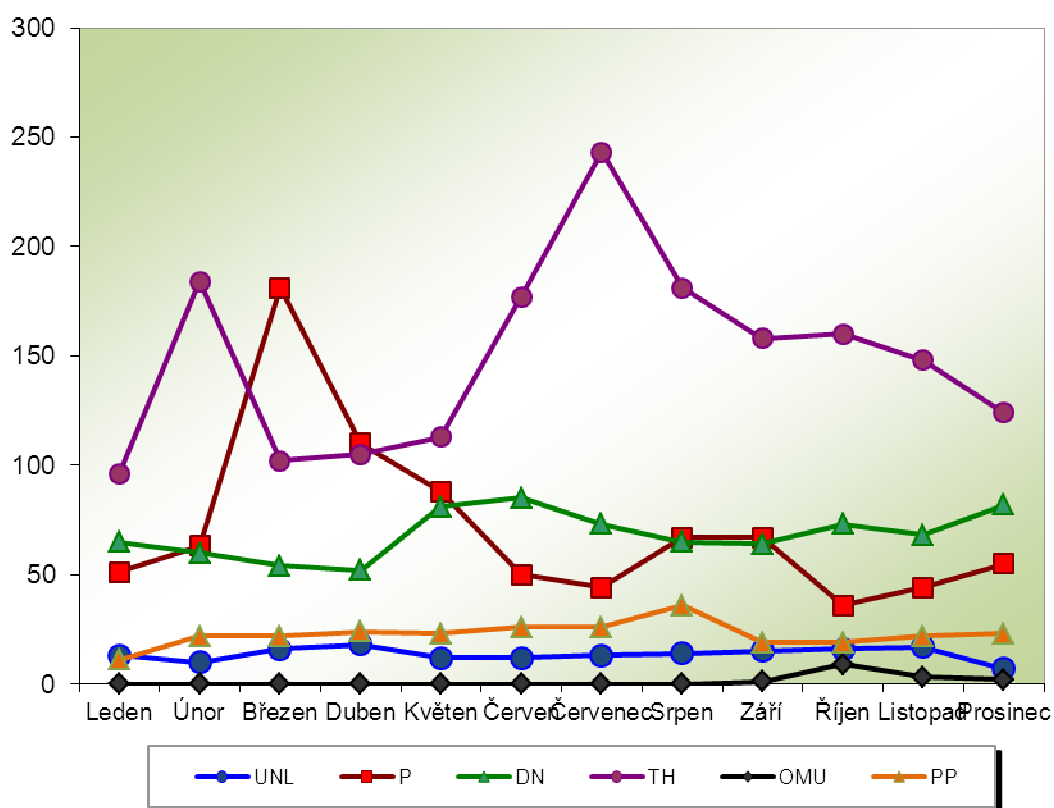
## 2.3 Počet událostí podle dne v týdnu

Graf 6 Počet událostí podle dne v týdnu



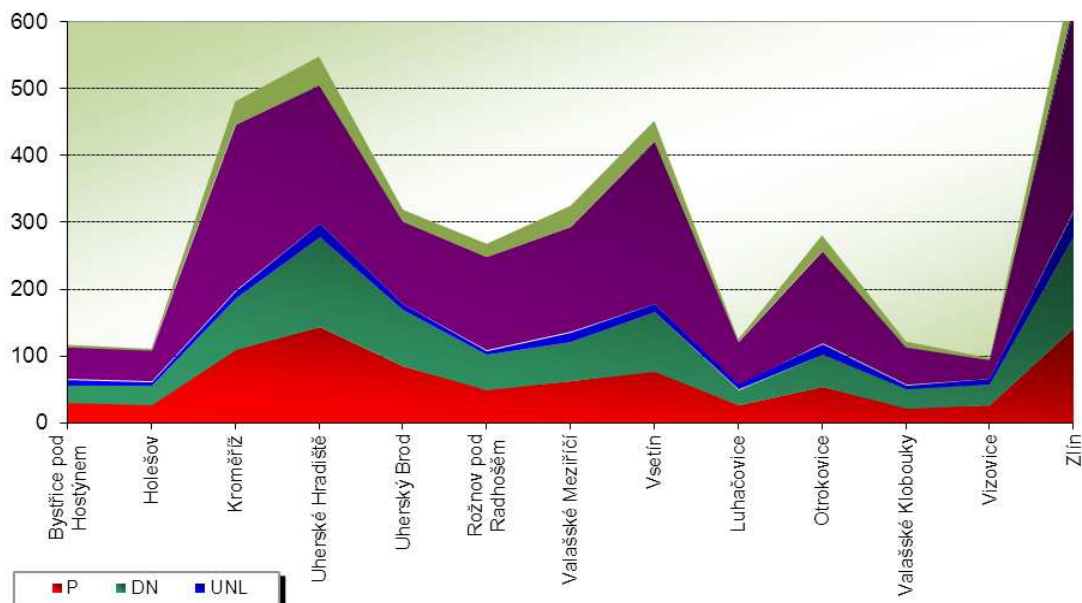
## 2.4 Počet událostí v měsících

Graf 7 Počet událostí v měsících

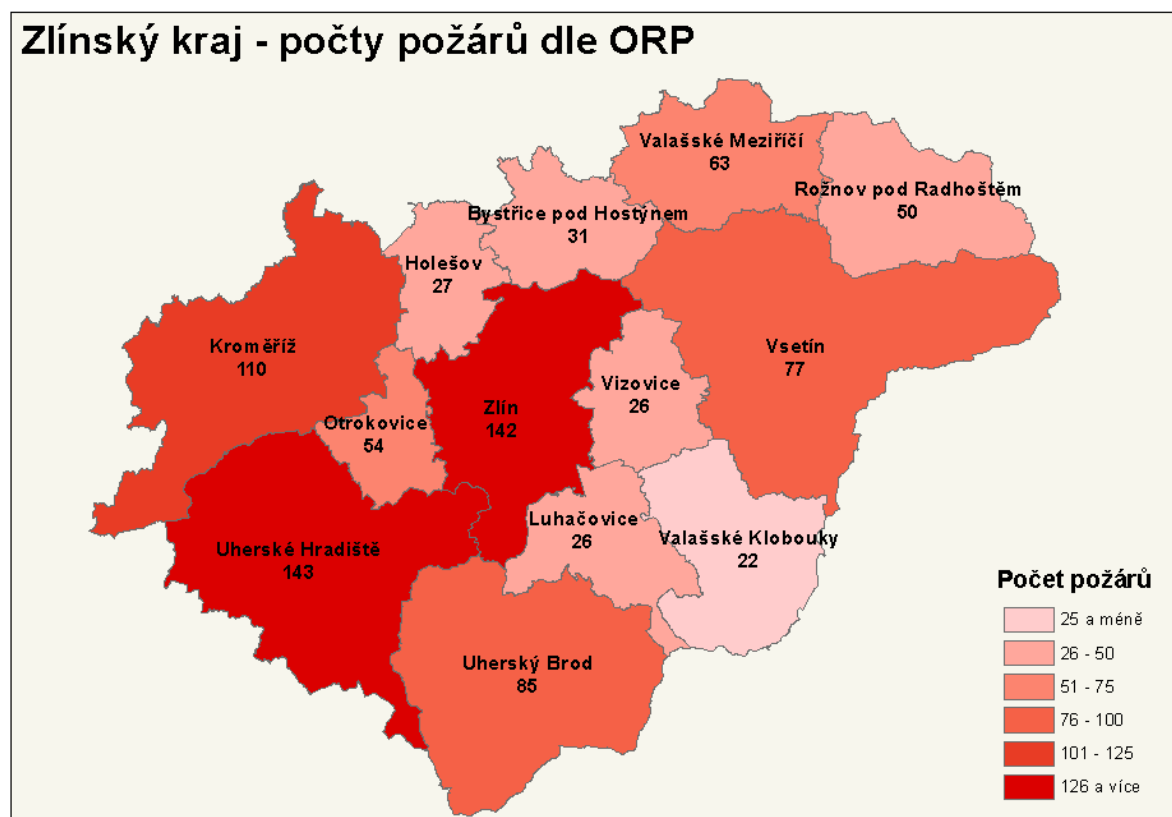
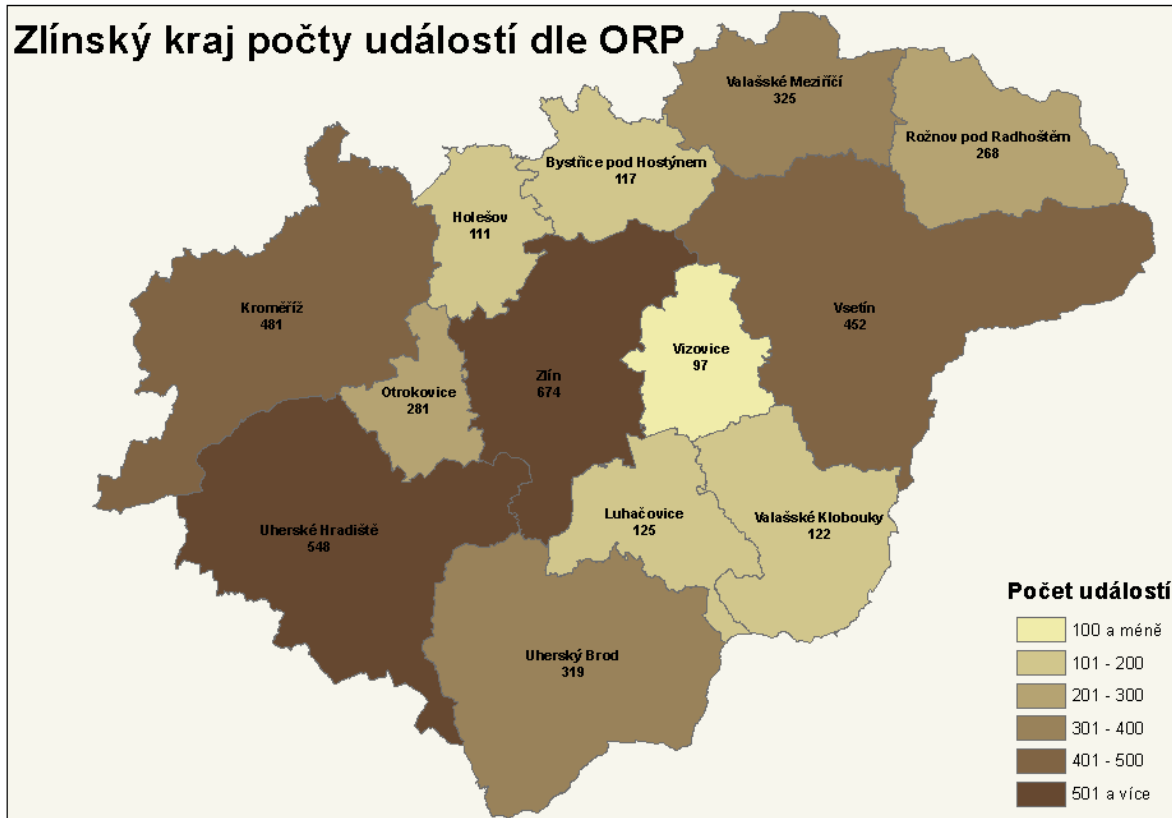


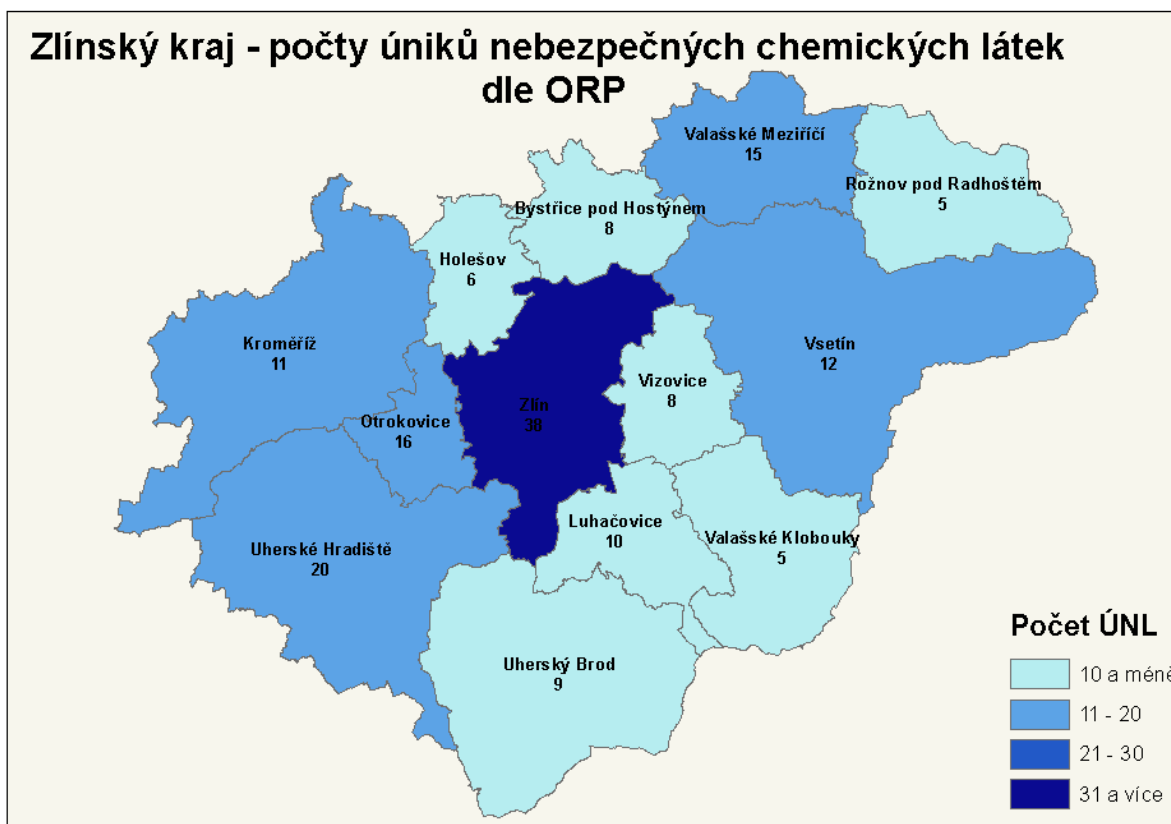
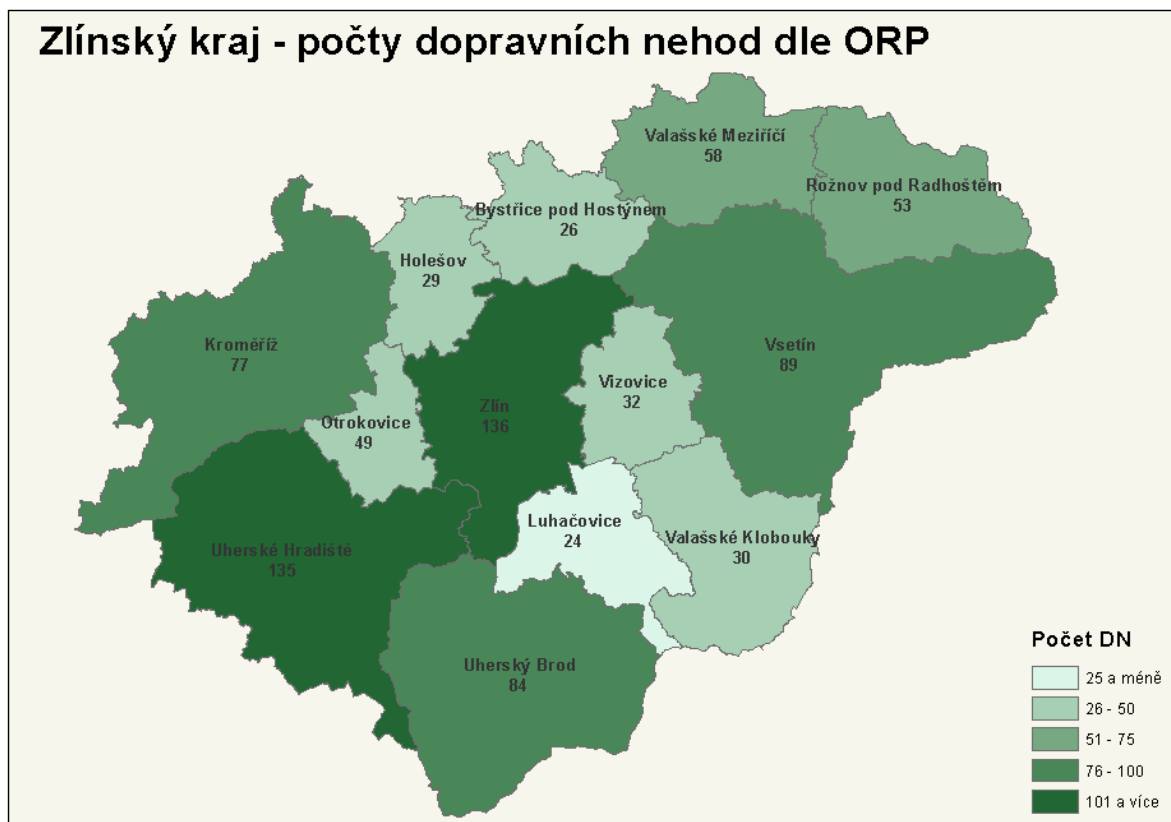
## 2.5 Počet událostí v obcích s rozšířenou působností podle typu události

Graf 8 Počet událostí v ORP podle typu události

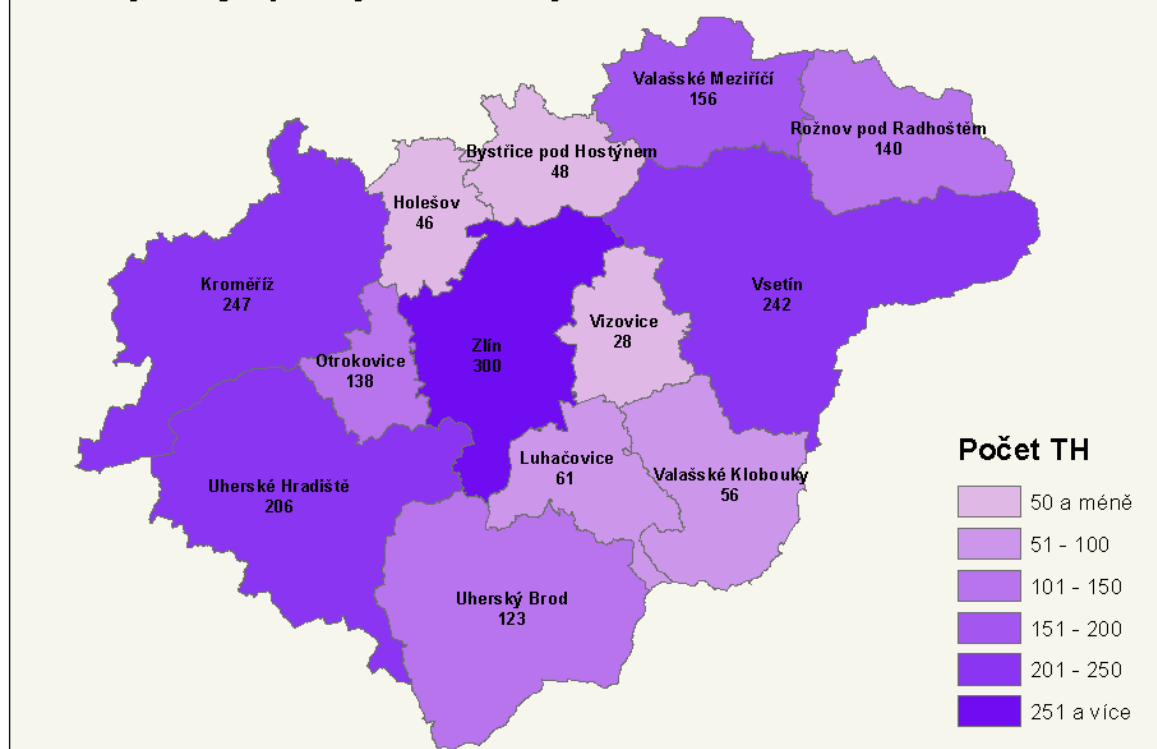




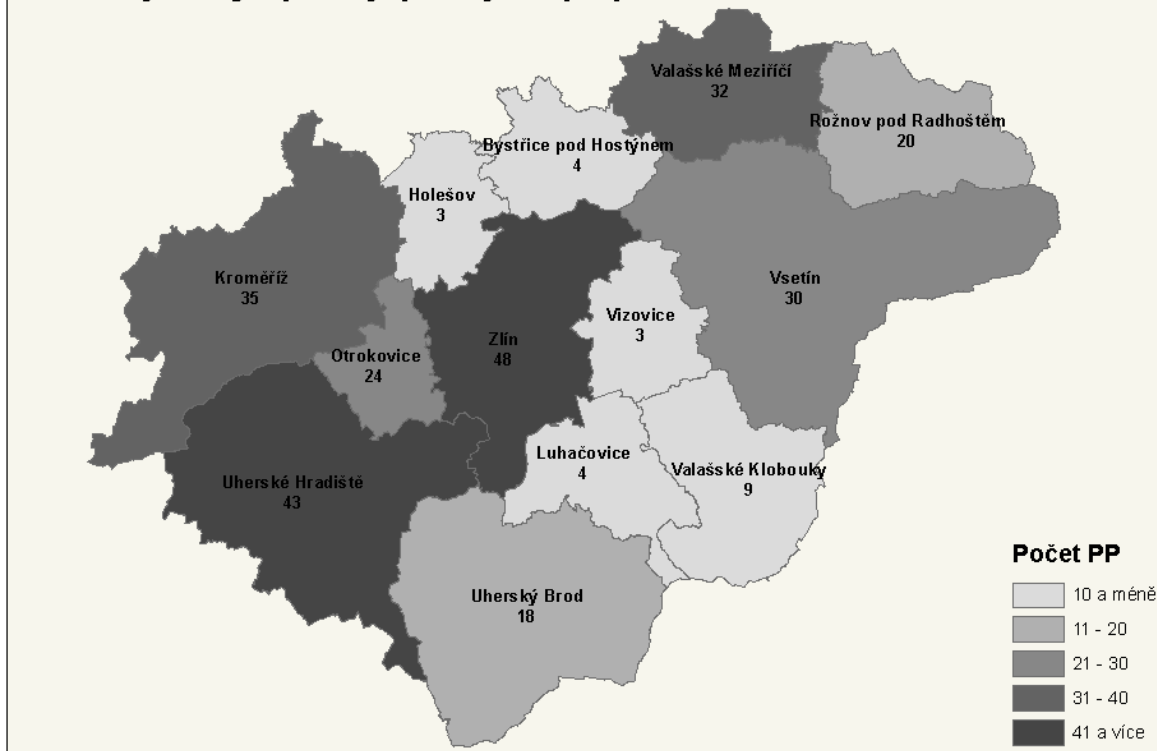


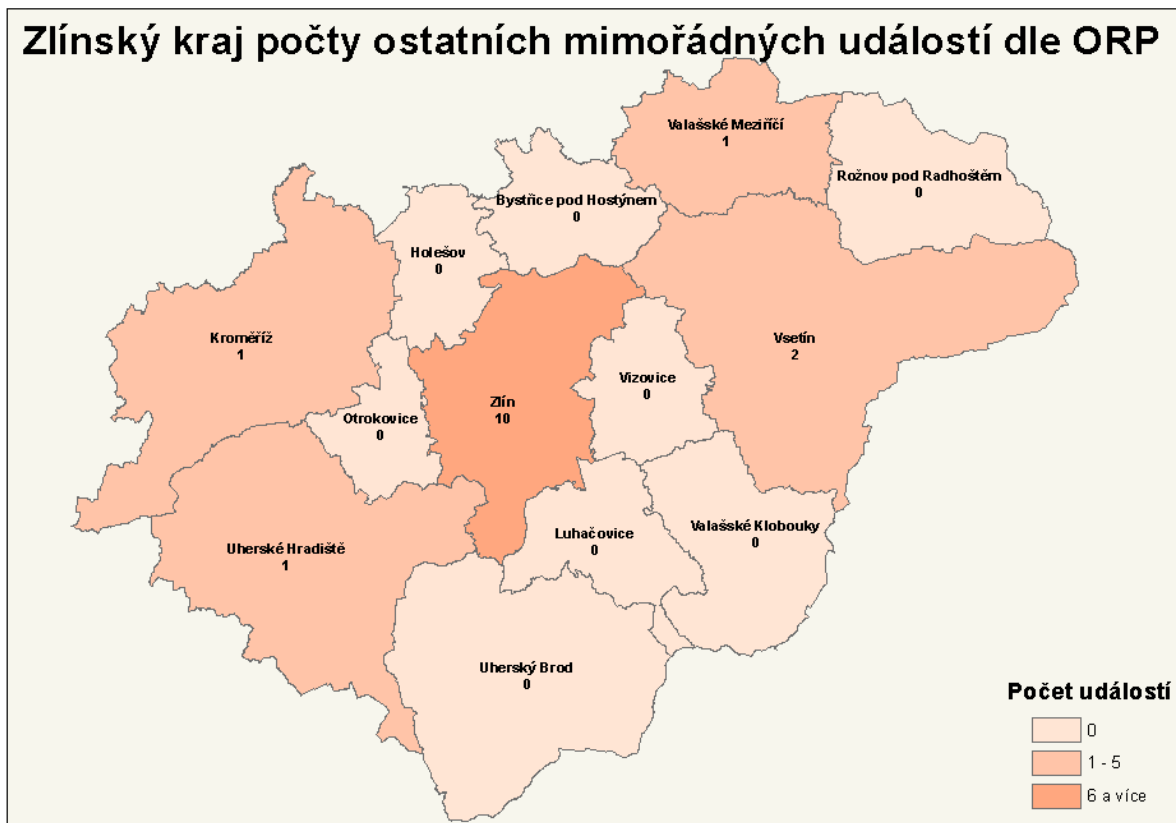


### Zlínský kraj - počty technických havárií dle ORP



### Zlínský kraj - počty planých poplachů dle ORP



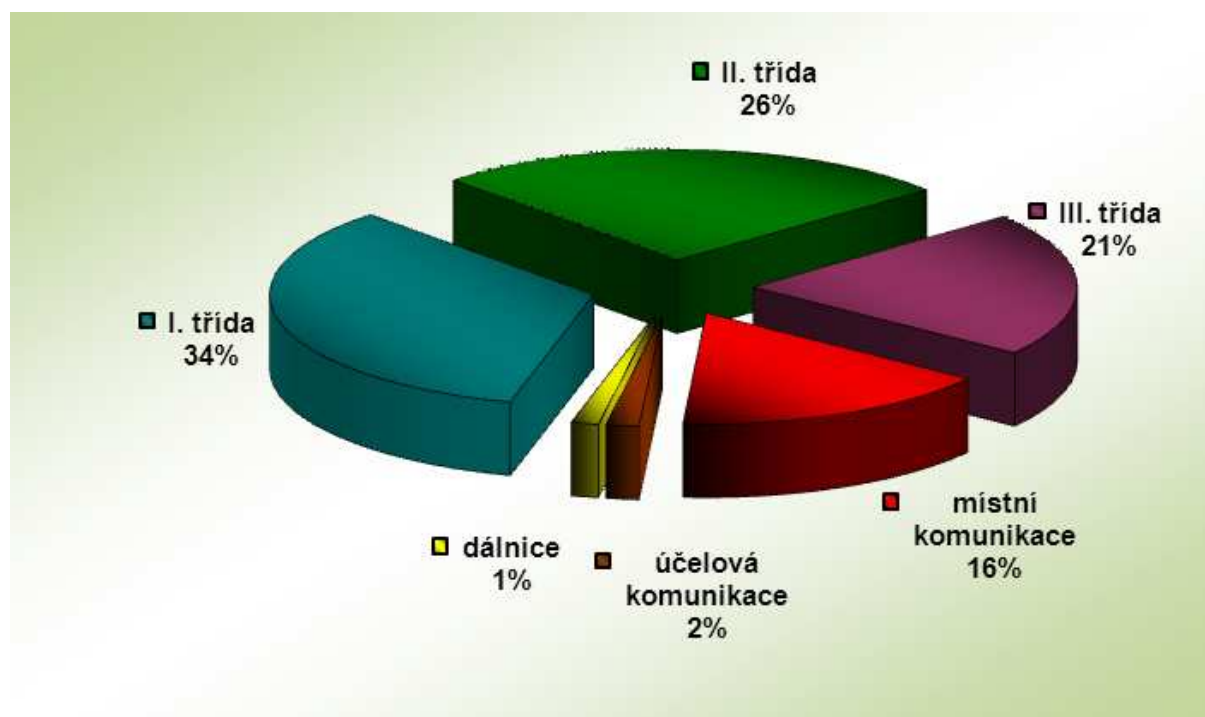


## 2.6 Počet událostí na silnicích a komunikacích dle kategorie silnic

Tab. 9 Počty událostí na komunikacích

Kategorie silnic	Počet událostí	%
dálnice	10	1,36
I. třída	248	33,74
II. třída	192	26,12
III. třída	155	21,09
místní komunikace	118	16,05
účelová komunikace	12	1,63
<b>Celkem</b>	<b>735</b>	<b>100,00</b>

Graf 9 Přehled počtů odálostí na komunikacích



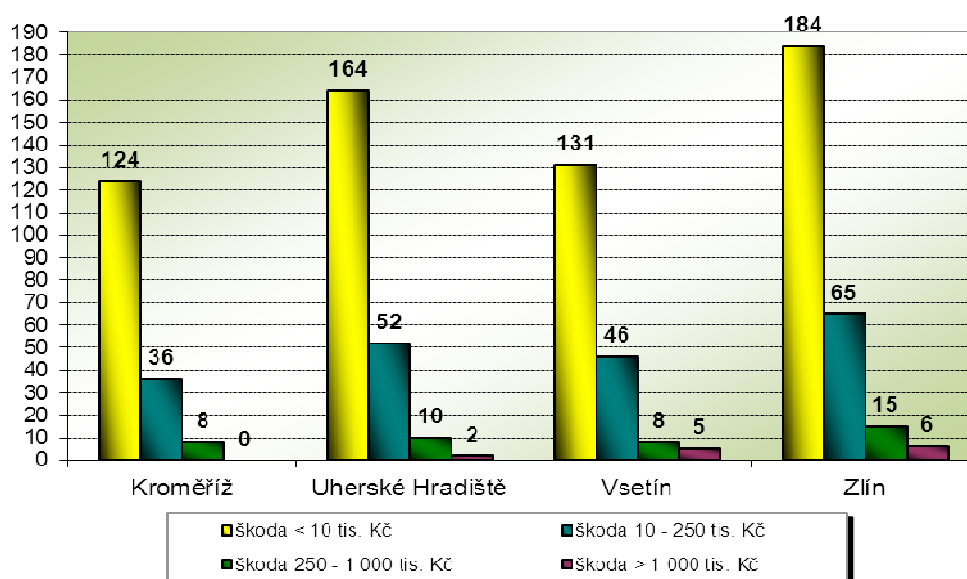
### 3. Základní statistické údaje o událostech typu požár

V roce 2012 bylo ve Zlínském kraji zaznamenáno 856 (+97 oproti roku 2011) požárů. Při požárech došlo k úmrtí 6 (+1) osob a zranění 54 (-1) osob. Mezi zraněnými bylo 12 (+4) hasičů. Nejvíce požárů se stalo v okrese Zlín 270 (+45) a nejméně v okrese Kroměříž 168 (+14). Celkově došlo při požárech k přímé škodě ve výši 63 677,- (-313 523,-) tis. Kč. Zásahem jednotek PO se podařilo uchránit hodnoty ve výši 325 066,- (+139 780,-) tis. Kč.

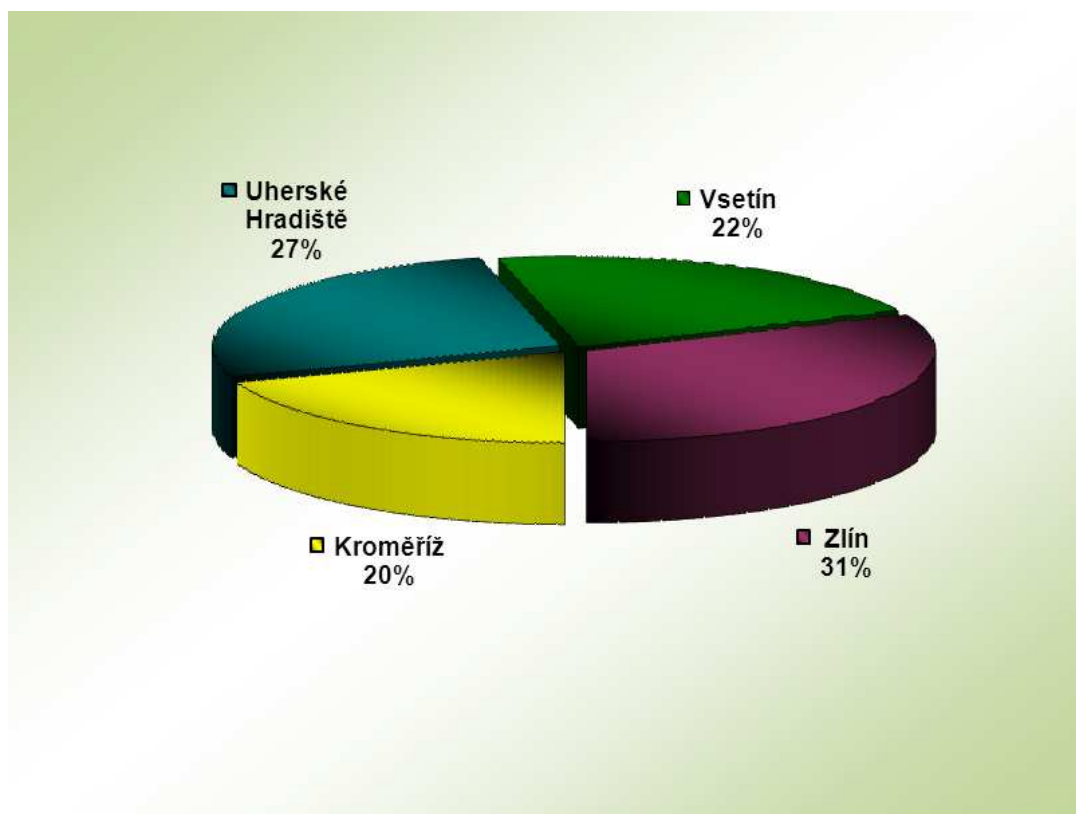
Tab. 10 Základní údaje o požárech

Údaje o PO / okres (kraj)	Kroměříž	Uherské Hradiště	Vsetín	Zlín	Zlínský
<b>Počet požárů</b>	168	228	190	270	856
škoda < 10 tis. Kč	124	164	131	184	603
škoda 10 - 250 tis. Kč	36	52	46	65	199
škoda 250 - 1 000 tis. Kč	8	10	8	15	41
škoda > 1 000 tis. Kč	0	2	5	6	13
<b>Přímá škoda (tis. Kč)</b>	7 226	11 844	19 936	24 671	63 677
<b>Uchráněné hodnoty (tis. Kč)</b>	31 574	55 430	83 786	154 276	325 066
<b>Usmrceno osob</b>	1	1	2	2	6
<b>Zraněno osob</b>	9	13	14	18	54
<b>Evakuováno osob</b>	40	5	48	192	285
<b>Zachráněno osob</b>	1	8	7	5	21

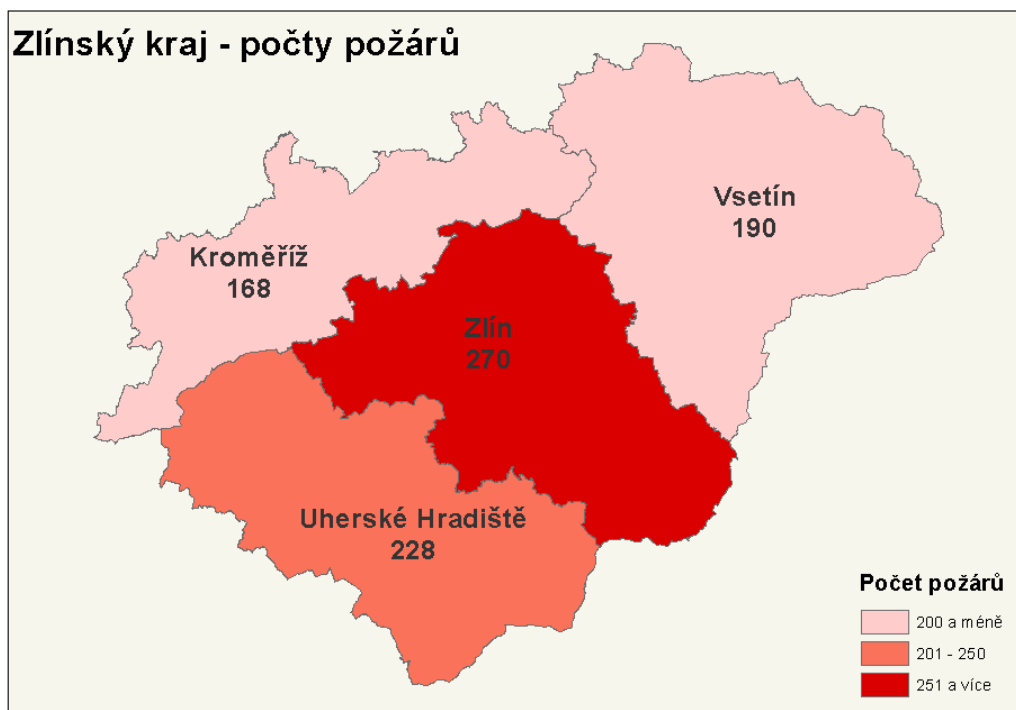
Graf 10 Srovnání počtu požárů podle přímé škody ve Zlínském kraji



Graf 11 Procentuální zastoupení počtu požárů v okresech ve Zlínském kraji



Mapa – Porovnání počtu požárů podle okresů ve Zlínském kraji



## 3.1 Požáry podle příčiny a činnosti při vzniku

KATEGORIE	počet požárů	podíl v %	přímá šk. v tis. Kč	podíl v %	Usmrceno	Zraněno
neobjasněná příčina, dosud v šetření	30	3,50	4 377,00	6,87	1	1
dále nedošetřovaná příčina a činnost při vzniku	412	48,13	0,00	0,00	0	0
<b>NEOBJAS., NEŠETŘ. - CELKEM</b>	<b>442</b>	<b>51,63</b>	<b>4 377,00</b>	<b>6,87</b>	<b>1</b>	<b>1</b>
úmyslné zapálení - pachatel zjištěn	10	1,17	2 218,00	3,48	0	2
sebevražedný úmysl, choromyslnost, nemoc	3	0,35	11,00	0,02	2	0
děti do 15 let	4	0,47	106,50	0,17	0	0
úmyslné zapálení - pachatel nezjištěn	47	5,49	10 813,20	16,98	0	3
<b>ÚMYSL, DĚTI - CELKEM</b>	<b>64</b>	<b>7,48</b>	<b>13 148,70</b>	<b>20,65</b>	<b>2</b>	<b>5</b>
kouření	24	2,80	2 559,00	4,02	0	1
zakládání ohňů v přírodě a na skládkách, vypalování trávy	71	8,29	884,00	1,39	0	4
nesprávná obsluha topidla	12	1,40	846,00	1,33	0	1
sušení hořlavých materiálů a hořlaviny u topidla	4	0,47	1 280,00	2,01	0	1
nesprávné používání hořlavých kapalin a plynů	2	0,23	1 870,00	2,94	0	2
používání otevřeného ohně k osvětlování, rozehřívání ap.	15	1,75	1 603,00	2,52	1	3
manipulace se žhavým popelem	9	1,05	134,80	0,21	0	0
sváření a řezání, rozehřívání, rozmrazování včetně	11	1,29	4 933,00	7,75	0	2
zanedbání bezpečnostních předpisů, použití předmětů či	20	2,34	2 300,50	3,61	0	7
nespecifikovaná nedbalost (nelze jednoznačně určit)	11	1,29	434,00	0,68	1	5
<b>NEDBALOST - CELKEM</b>	<b>179</b>	<b>20,91</b>	<b>16 844,30</b>	<b>26,46</b>	<b>2</b>	<b>26</b>
nevhodná konstrukce komínu a odvod spalin/větrací	5	0,58	185,00	0,29	0	1
zazděný nebo přizděný trám v komíně	2	0,23	202,00	0,32	0	0
spáry v komíně, nezajištěná komínová dvířka, nezajištěné	1	0,12	400,00	0,63	0	0
jiskry z komína a zažehnutí sazí v komíně	0	0,00	0,00	0,00	0	0
<b>KOMÍNY - CELKEM</b>	<b>8</b>	<b>0,93</b>	<b>787,00</b>	<b>1,24</b>	<b>0</b>	<b>1</b>
technická závada topidla /i v dopravním prostředku/	3	0,35	48,00	0,08	0	0
špatný stav topidla nebo kouřovodu	1	0,12	70,00	0,11	0	0
nesprávné umístění a instalace topidel a kouřovodů/v	4	0,47	240,00	0,38	0	0
jiná závada	1	0,12	50,00	0,08	0	0
<b>TOPIDLA - CELKEM</b>	<b>9</b>	<b>1,06</b>	<b>408,00</b>	<b>0,65</b>	<b>0</b>	<b>0</b>
technické závady - vada materiálu, konstrukce,	106	12,38	15 871,00	24,93	1	9
nesprávná instalace - krytí neodpovídá prostředí ap.	0	0,00	0,00	0,00	0	0
nesprávná údržba - není prováděná, závady jsou	0	0,00	0,00	0,00	0	0
žhavé materiály a výrobky /i při kalení/	2	0,23	6 005,00	9,43	0	0
cizí předmět ve stroji	2	0,23	1 200,00	1,88	0	0
výboje statické elektřiny	2	0,23	15,00	0,02	0	0
úlet jisker z výfuku a parního stroje event.brzděného	2	0,23	185,00	0,29	0	0
tření a přehřátí	3	0,35	3,00	0,00	0	0
ostatní nepředpokládané změny provozních parametrů	26	3,04	4 515,00	7,09	0	1
<b>ZÁVADY - CELKEM</b>	<b>143</b>	<b>16,69</b>	<b>27 794,00</b>	<b>43,64</b>	<b>1</b>	<b>10</b>
zemědělských plodin	0	0,00	0,00	0,00	0	0
uhlí, uhelného prachu a briket	1	0,12	40,00	0,06	0	2
olejů a tuků	0	0,00	0,00	0,00	0	0
chemických látek	0	0,00	0,00	0,00	0	0
chemické výrobky /barvy,fermeže ap./	2	0,23	21,00	0,03	0	0
jiné	2	0,23	12,00	0,02	0	0
<b>SAMOZNÍCENÍ - CELKEM</b>	<b>5</b>	<b>0,58</b>	<b>73,00</b>	<b>0,11</b>	<b>0</b>	<b>2</b>
plynů	0	0,00	0,00	0,00	0	0
par hořlavých kapalin	1	0,12	5,00	0,01	0	0
prachů	0	0,00	0,00	0,00	0	0
výbušnin	0	0,00	0,00	0,00	0	0
tlakových nádob a kotlů včetně potrubí	0	0,00	0,00	0,00	0	0
<b>VÝBUCHY - CELKEM</b>	<b>1</b>	<b>0,12</b>	<b>5,00</b>	<b>0,01</b>	<b>0</b>	<b>0</b>
u stříkacích zařízení	0	0,00	0,00	0,00	0	0
u čerpacích zařízení pohonných hmot včetně dopravy	0	0,00	0,00	0,00	0	0
u namáčecích zařízení /lázně, vany/	0	0,00	0,00	0,00	0	0
u dálkové dopravy potrubím a zásobníků	0	0,00	0,00	0,00	0	0
při lepení podlahových krytin, kladení a lití podlah	0	0,00	0,00	0,00	0	0
při výrobě hořlavých a výbušných látek	0	0,00	0,00	0,00	0	0



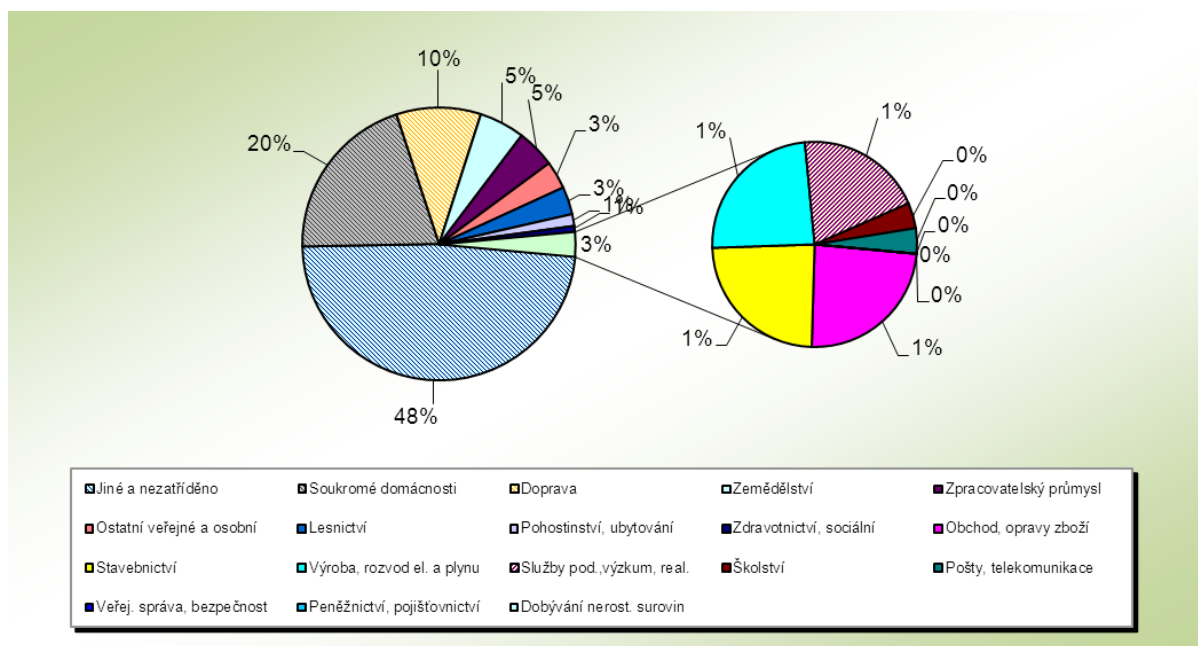
při manipulaci s hořlavými a výbušnými	1	0,12	8,00	0,01	0	2
při technologii skladování a ochrany hořlavých a	0	0,00	0,00	0,00	0	0
jiné	0	0,00	0,00	0,00	0	0
<b>MANIPULACE S H.L. - CELKEM</b>	<b>1</b>	<b>0,12</b>	<b>8,00</b>	<b>0,01</b>	<b>0</b>	<b>2</b>
blesk - objekty chráněné hromosvodem	0	0,00	0,00	0,00	0	0
blesk - objekty nechráněné hromosvodem	0	0,00	0,00	0,00	0	0
blesk - ostatní případy zapálení	1	0,12	200,00	0,31	0	1
živelná pohroma /mimo blesku/	0	0,00	0,00	0,00	0	0
dopravní nehoda	3	0,35	30,00	0,05	0	6
vojenské cvičení, ohňostroje	0	0,00	0,00	0,00	0	0
jiné příčiny	0	0,00	0,00	0,00	0	0
<b>MIMOŘÁDNÉ - CELKEM</b>	<b>4</b>	<b>0,47</b>	<b>230,00</b>	<b>0,36</b>	<b>0</b>	<b>7</b>
<b>CELKEM</b>	<b>856</b>		<b>63 675,00</b>		<b>6</b>	<b>54</b>

### 3.2 Požáry v jednotlivých odvětvích hospodářství

Tab. 11 Požáry v jednotlivých odvětvích hospodářství

Odvětví hospodářství		Počet požárů	Přímá škoda v tis. Kč	Usmrceno	Zraněno
Jiné a nezatříděno		413	50,00	0	0
Soukromé domácnosti		173	21 684,20	5	31
Doprava		86	8 572,50	0	9
Ostatní odvětví	Zemědělství	46	2 388,50	0	3
	Zpracovatelský průmysl	39	19 975,50	0	2
	Ostatní veřejné a osobní	28	2 506,80	0	1
	Lesnictví	28	2 381,50	0	3
	Pohostinství, ubytování	12	4 205,00	0	5
	Zdravotnictví, sociální	6	706,00	1	0
	Obchod, opravy zboží	6	23,00	0	0
	Stavebnictví	6	211,00	0	0
	Výroba, rozvod el. a plynu	6	723,00	0	0
	Služby pod., výzkum, real.	5	243,00	0	0
	Školství	1	5,00	0	0
	Pošty, telekomunikace	1	0,00	0	0
	Veřej. správa, bezpečnost	0	0,00	0	0
	Peněžnictví, pojišťovnictví	0	0,00	0	0
Dobývání nerost. surovin	0	0,00	0	0	
<b>Celkem</b>		<b>856</b>	<b>63 675,00</b>	<b>6</b>	<b>54</b>

Graf 12 Požáry v jednotlivých odvětvích hospodářství



## 3.3 Požáry podle objektu vzniku

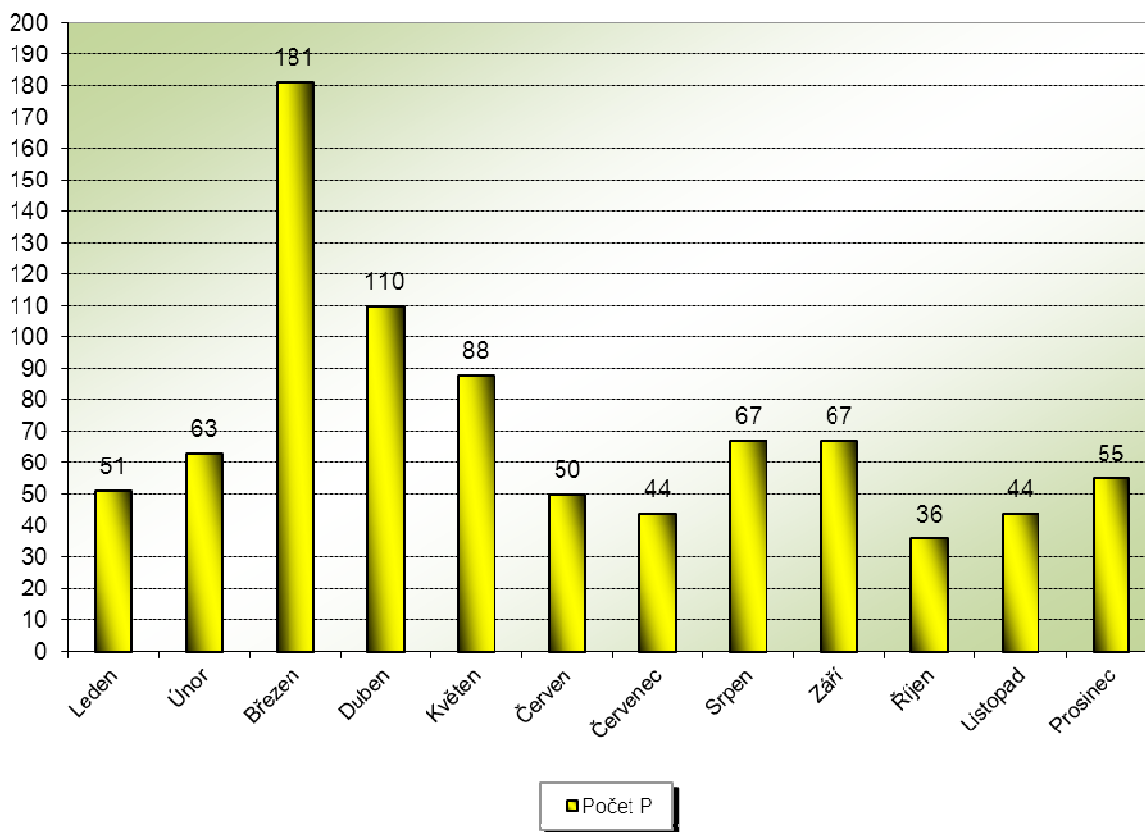
OBJEKT	POJIŠTĚNO		NEPOJIŠTĚNO	
	počet požárů	podíl v %	počet požárů	podíl v %
Budovy pro zdravotnictví	1	33,33	2	66,67
Budovy pro služby a osobní hyg	0	0,00	0	0,00
Budovy pro výchovu, vědu a výz	2	66,67	1	33,33
Budovy pro kulturu, osvětlu a t	1	100,00	0	0,00
Budovy administrativní	0	0,00	0	0,00
Budovy pro společné ubytování	10	66,67	5	33,33
Budovy pro obchod a veřejné st	4	44,44	5	55,56
Budovy pro sociální zabezpečení	3	100,00	0	0,00
Historické a církevní budovy a	1	100,00	0	0,00
Bytový fond domovní	14	31,82	30	68,18
Rodinné domky	41	44,09	52	55,91
Ostatní budovy pro bydlení	1	100,00	0	0,00
Budovy a haly pro výrobu a slu	12	57,14	9	42,86
Energetické výrobní budovy a b	1	50,00	1	50,00
Budovy pro dopravu a spoje	0	0,00	1	100,00
Budovy pro garážování a údržbu	0	0,00	2	100,00
Jednoúčelové budovy pro skl	1	25,00	3	75,00
Budovy pro živočišnou a rostli	0	0,00	1	100,00
Budovy pro skladování zeměděls	1	100,00	0	0,00
Objekty mimo budov	1	14,29	6	85,71
Objekty mimo budov v zemědělst	1	100,00	0	0,00
Budovy a objekty ve výstavbě a	1	33,33	2	66,67
Opuštěné a demoliční budovy a	0	0,00	21	100,00
Provizoria a účelové objekty u	9	19,15	38	80,85
Dopravní prostředky a pracovní	19	20,65	73	79,35
Garáže /mimo budov/	2	100,00	0	0,00
Komunikace	0	0,00	0	0,00
Zemědělské plochy	0	0,00	22	100,00
Lesy	0	0,00	76	100,00
Volné a skladovací plochy mimo	3	1,32	225	98,68
Odpady a odpadní produkty	7	5,19	128	94,81
Ostatní a nezatříděné	1	5,56	17	94,44
<b>CELKEM</b>	<b>137,00</b>	<b>19,99</b>	<b>720,00</b>	<b>84,01</b>
OBJEKT	POJIŠTĚNO		NEPOJIŠTĚNO	
	př. šk. v tis.Kč	podíl v %	př. šk. v tis.Kč	podíl v %
Budovy pro zdravotnictví	500,00	99,80	1,00	0,20
Budovy pro služby a osobní hyg	0,00	0,00	0,00	0,00
Budovy pro výchovu, vědu a výz	455,00	98,91	5,00	1,09
Budovy pro kulturu, osvětlu a t	10,00	100,00	0,00	0,00
Budovy administrativní	0,00	0,00	0,00	0,00
Budovy pro společné ubytování	5 753,00	86,20	921,00	13,80
Budovy pro obchod a veřejné st	3 329,00	99,02	33,00	0,98
Budovy pro sociální zabezpečení	229,00	100,00	0,00	0,00
Historické a církevní budovy a	50,00	100,00	0,00	0,00
Bytový fond domovní	4 267,00	69,28	1 892,50	30,72
Rodinné domky	5 702,00	75,34	1 866,00	24,66
Ostatní budovy pro bydlení	750,00	100,00	0,00	0,00
Budovy a haly pro výrobu a slu	12 000,00	75,85	3 820,00	24,15
Energetické výrobní budovy a b	150,00	97,40	4,00	2,60
Budovy pro dopravu a spoje	0,00	0,00	0,00	0,00
Budovy pro garážování a údržbu	0,00	0,00	113,00	100,00
Jednoúčelové budovy pro skl	10,00	16,67	50,00	83,33
Budovy pro živočišnou a rostli	0,00	0,00	100,00	100,00
Budovy pro skladování zeměděls	500,00	100,00	0,00	0,00
Objekty mimo budov	1,00	0,91	109,00	99,09
Objekty mimo budov v zemědělst	100,00	100,00	0,00	0,00
Budovy a objekty ve výstavbě a	4 000,00	96,39	150,00	3,61
Opuštěné a demoliční budovy a	0,00	0,00	200,00	100,00
Provizoria a účelové objekty u	1 280,00	40,31	1 895,20	59,69
Dopravní prostředky a pracovní	5 641,00	54,31	4 746,50	45,69
Garáže /mimo budov/	350,00	100,00	0,00	0,00
Komunikace	0,00	0,00	0,00	0,00
Zemědělské plochy	0,00	0,00	0,00	0,00
Lesy	0,00	0,00	1 806,50	100,00
Volné a skladovací plochy mimo	25,00	8,50	269,00	91,50
Odpady a odpadní produkty	201,00	39,78	304,30	60,22
Ostatní a nezatříděné	80,00	93,02	6,00	6,98
<b>CELKEM</b>	<b>45 383,00</b>	<b>71,27</b>	<b>18 292,00</b>	<b>28,73</b>

### 3.4 Požáry podle měsíce

Tab. 12 Požáry podle měsíce

Měsíc	Počet požárů	Přímá škoda v tis. Kč	Uchr. hodn. v tis. Kč	Usmrceno	Zraněno
Leden	51	4 387,50	20 067,00	1	5
Únor	63	6 709,00	31 600,00	1	1
Březen	181	5 571,50	18 927,00	1	8
Duben	110	4 868,50	28 097,00	0	1
Květen	88	4 982,50	22 645,00	0	5
Červen	50	5 213,00	38 845,00	0	5
Červenec	44	1 977,00	7 000,00	0	5
Srpen	67	4 066,50	29 137,00	0	1
Září	67	3 078,00	26 397,00	0	7
Říjen	36	9 351,00	44 920,00	0	5
Listopad	44	8 731,00	34 350,00	2	4
Prosinec	55	4 739,50	23 081,00	1	7
<b>Celkem</b>	<b>856</b>	<b>63 675,00</b>	<b>325 066,00</b>	<b>6</b>	<b>54</b>

Graf 13 Přehled počtu požárů podle měsíce

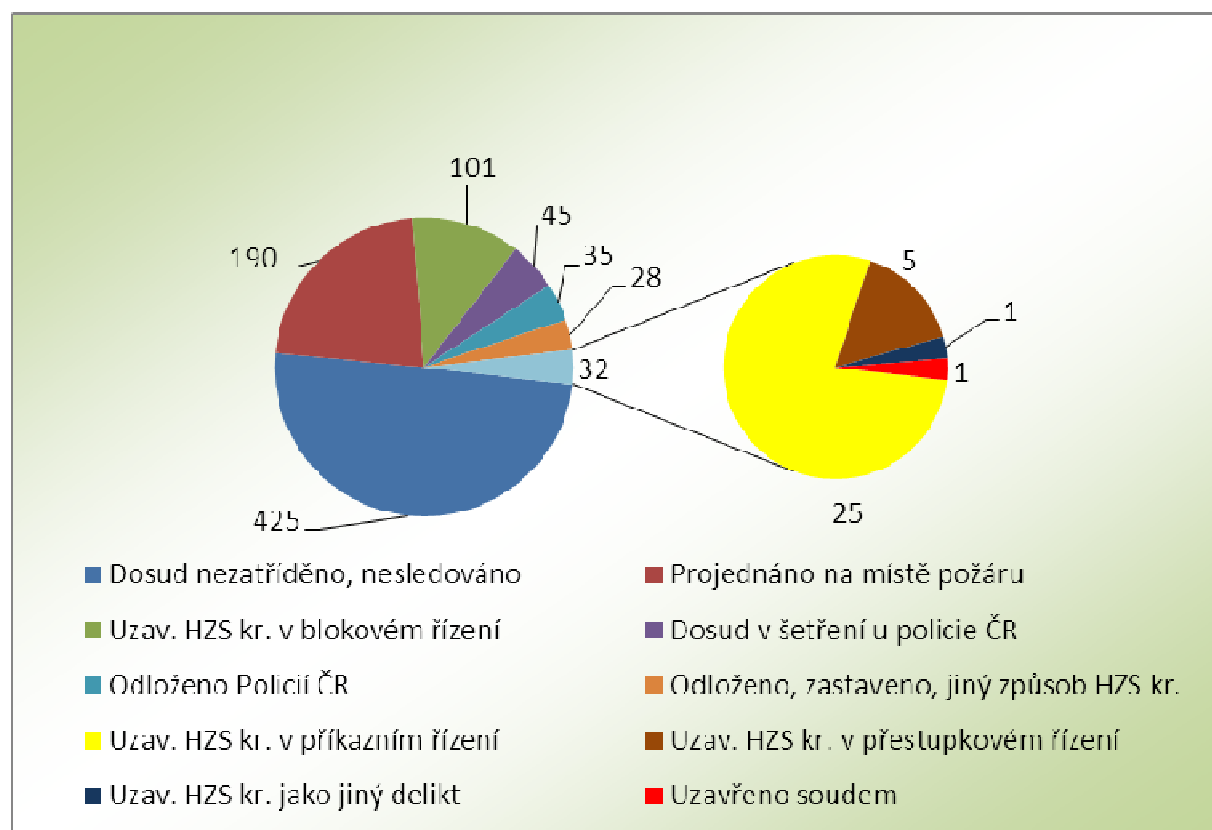


### 3.5 Požáry podle způsobu uzavření

Tab. 13 Požáry podle způsobu uzavření

Způsob uzavření požáru	Počet požárů	Podíl v %	Přímá škoda v tis. Kč	Podíl v %
Dosud nezatříděno, nesledováno	425	49,64	151,00	0,23
Odloženo Policií ČR	35	4,09	5 557,00	8,73
Uzav. HZS kr. v přestupkovém řízení	5	0,58	175,00	0,27
Uzav. HZS kr. v blokovém řízení	101	11,80	4 252,00	6,68
Uzav. HZS kr. v příkazním řízení	25	2,92	6 741,00	10,59
Uzav. HZS kr. jako jiný delikt	1	0,12	4,00	0,01
Projednáno na místě požáru	190	22,20	31 336,00	49,21
Odloženo, zastaveno, jiný způsob HZS kr.	28	3,27	1 486,30	2,33
Uzavřeno soudem	1	0,12	500,00	0,79
Dosud v šetření u policie ČR	45	5,26	13 472,70	21,16
<b>Celkem</b>	<b>856</b>	<b>100,00</b>	<b>63 675,00</b>	<b>100,00</b>

Graf 14 Podíl počtu požárů podle způsobu uzavření



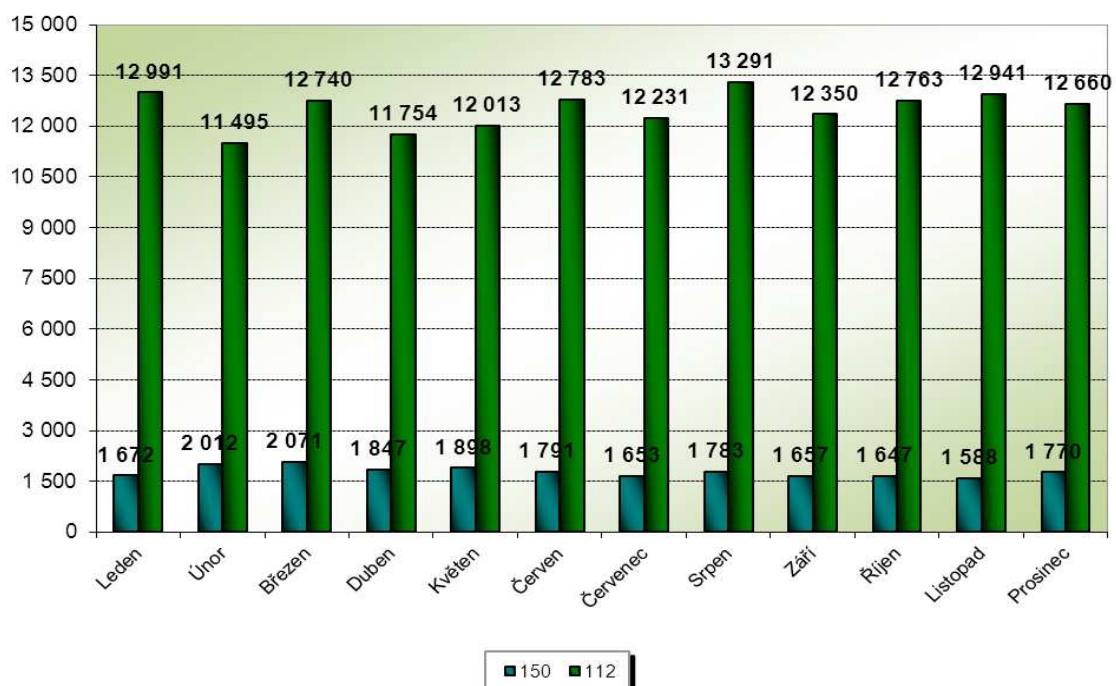
#### 4. Statistika tísňového volání

Telefonní centrum tísňového volání ve Zlíně v roce 2012 přijalo na tísňové linky 112 a 150 celkem 171 401 hovorů, v porovnání s rokem předešlým je to o 2 560 hovorů více ve srovnání s rokem 2011. Statistika tísňového volání v posledních letech vykazuje setrvalý stav. Mírně stoupá podíl volání z mobilních sítí.

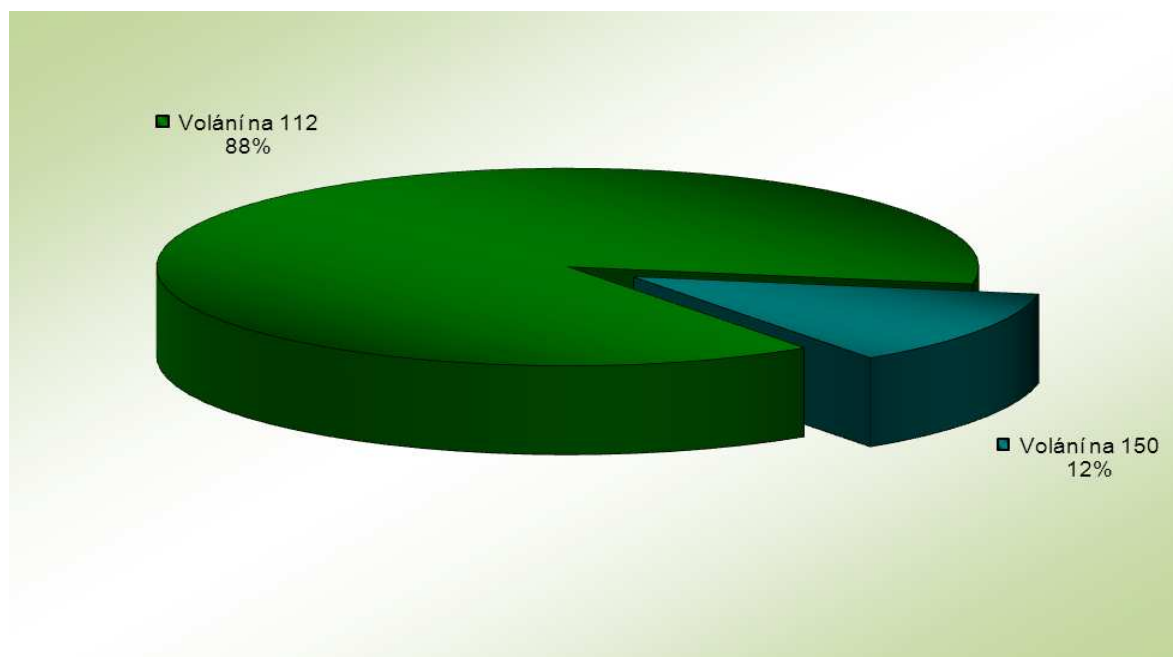
Tab. 14 Počty tísňových volání

Měsíc	150	112
Leden	1 672	12 991
Únor	2 012	11 495
Březen	2 071	12 740
Duben	1 847	11 754
Květen	1 898	12 013
Červen	1 791	12 783
Červenec	1 653	12 231
Srpen	1 783	13 291
Září	1 657	12 350
Říjen	1 647	12 763
Listopad	1 588	12 941
Prosinec	1 770	12 660
<b>Celkem</b>	<b>21 389</b>	<b>150 012</b>
<b>Celkem všech volání</b>	<b>171 401</b>	

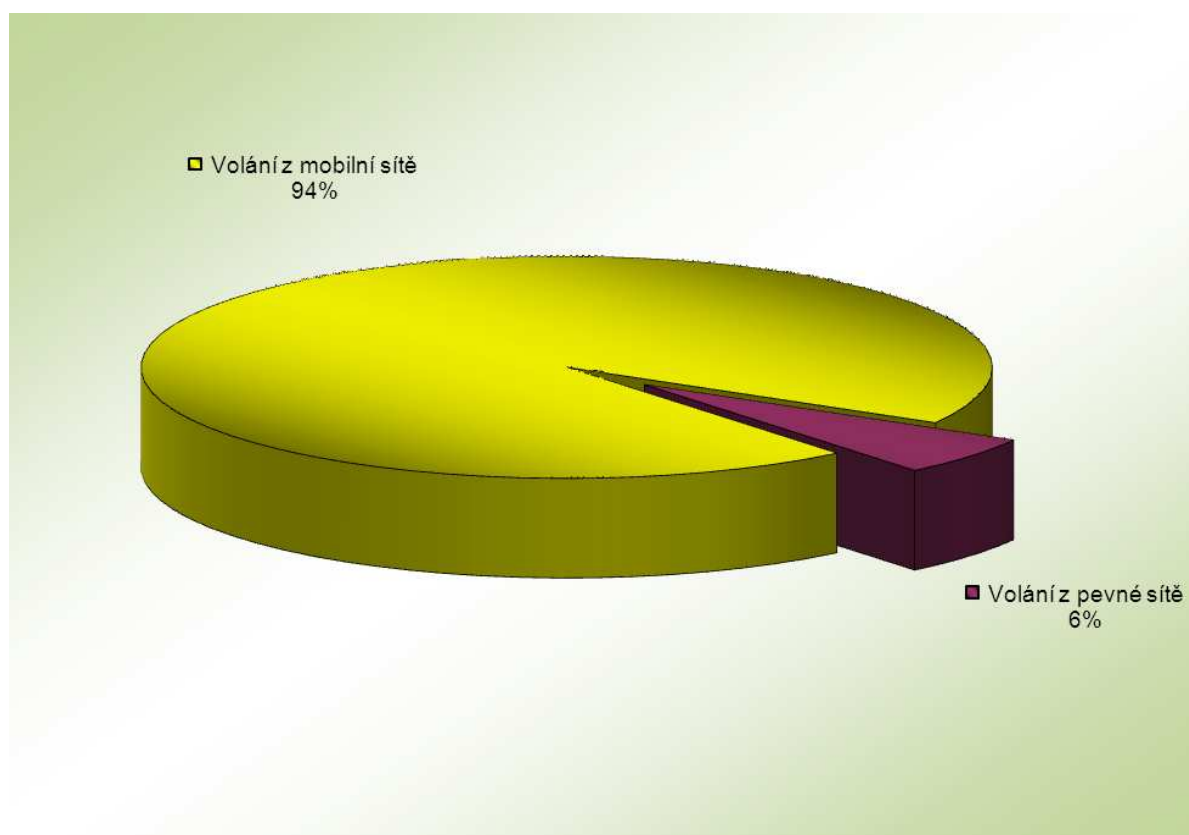
Graf 15 Přehled počtu tísňových volání



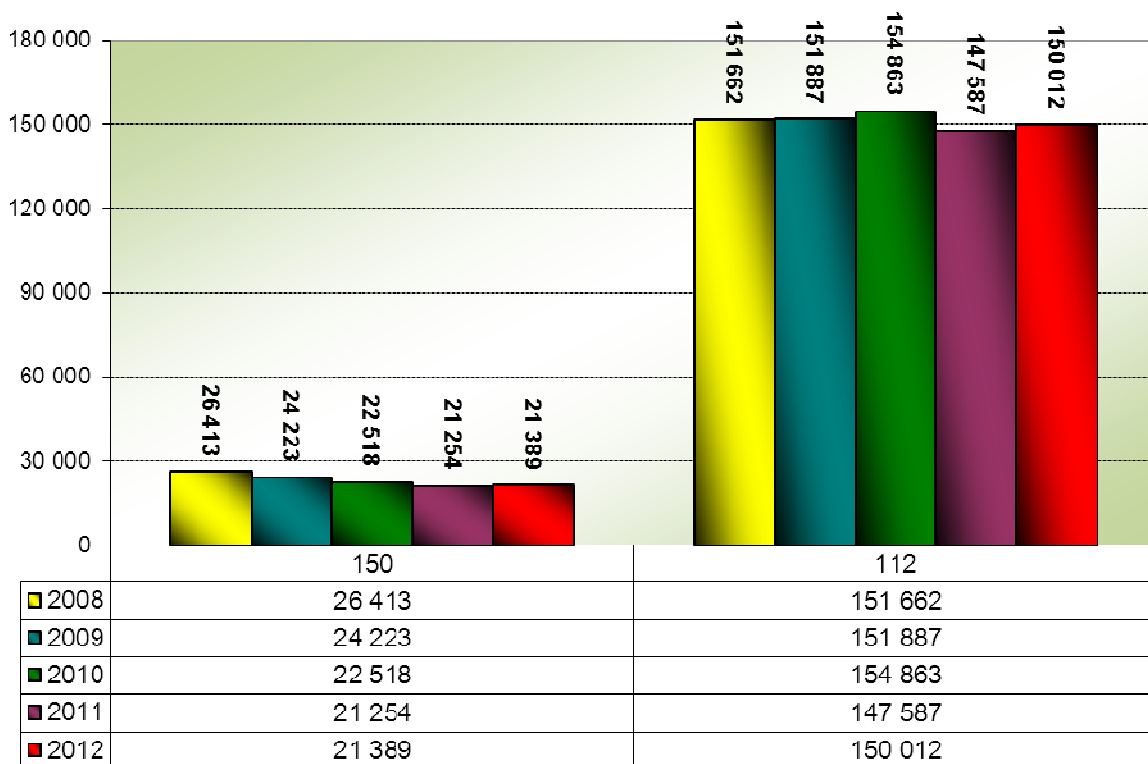
Graf 16 Procentuální porovnání počtu tísňových volání



Graf 17 Procentuální porovnání počtu tísňového volání z pevné a mobilní sítě



Graf 18 Porovnání počtu tísňových volání v letech 2008, 2009, 2010, 2011 a 2012





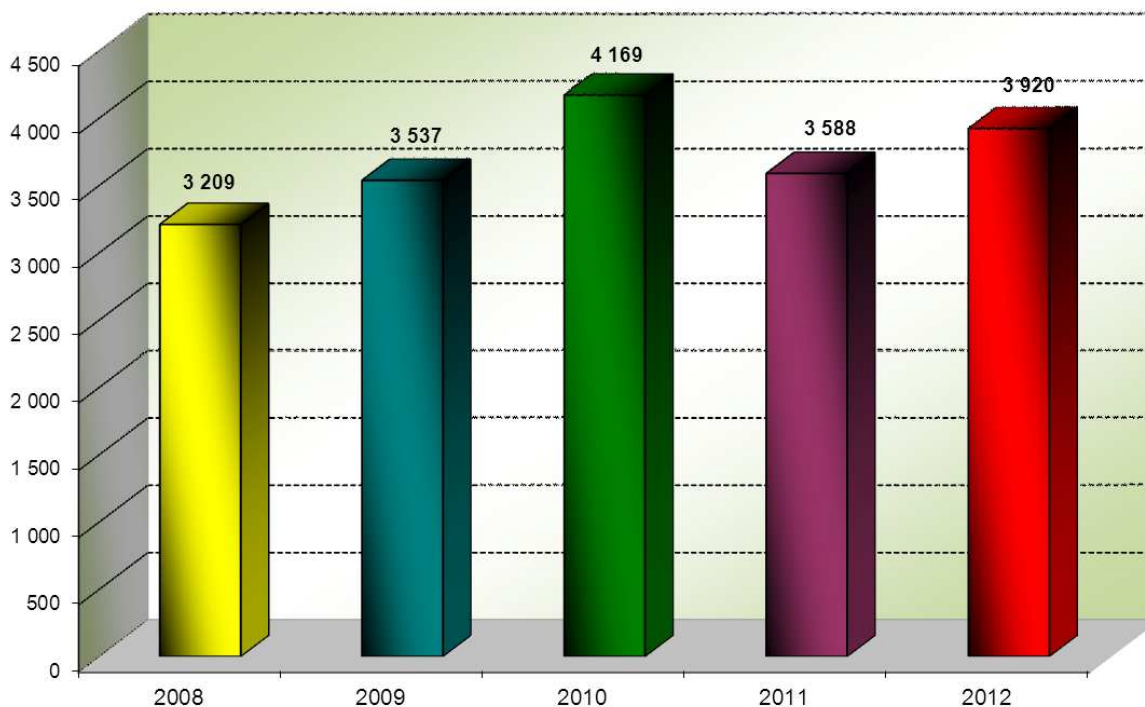
## 5. Porovnání základních statistických údajů s předešlými lety

V následujících tabulkách a grafech je zaznamenán vývoj počtu událostí ve Zlínském kraji v rozmezí let 2008 – 2012.

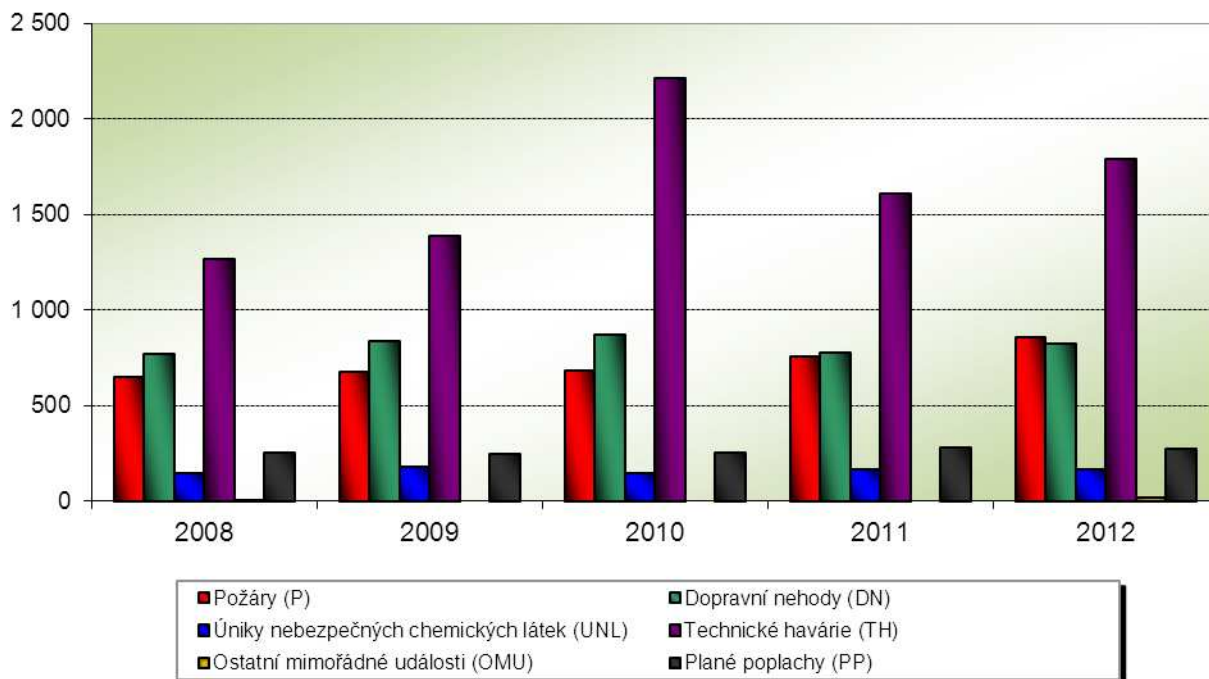
Tab. 15 Přehled počtu událostí v letech 2008 - 2012

Typ události / Rok	2008	2009	2010	2011	2012
Požáry (P)	652	673	686	759	856
Dopravní nehody (DN)	772	835	874	776	822
Živelní pohromy (ŽP) od 1.1.2010 typ zrušen	121	212	0	0	0
Úniky nebezpečných chemických látek (UNL)	143	182	143	166	163
Technické havárie (TH)	1 267	1 388	2 216	1 606	1 791
Radiační havárie a nehoda (RHN)	0	0	0	0	0
Ostatní mimořádné události (OMU)	4	0	0	0	15
Plané poplachy (PP)	250	247	250	281	273
<b>Celkem</b>	<b>3 209</b>	<b>3 537</b>	<b>4 169</b>	<b>3 588</b>	<b>3 920</b>


Graf 19 Přehled celkového počtu událostí v letech 2008 - 2012



Graf 20 Přehled počtu událostí dle typu události v letech 2008 - 2011



### Zlínský kraj - srovnání počtu událostí 2008-2012



Tab. 16 Přehled následků mimořádných událostí v letech 2008 - 2012

<b>Následky MU / Rok</b>	<b>2008</b>	<b>2009</b>	<b>2010</b>	<b>2011</b>	<b>2012</b>
Přímá škoda (tis. Kč)	177 681	59 113	81 014	377 350	63 677
Uchráněné hodnoty (tis. Kč)	375 010	220 520	265 402	185 286	323 866
Počet evakuovaných osob	26	110	76	878	563
Počet zachráněných osob	399	439	527	636	631
Počet zraněných osob	695	741	859	869	892
Počet usmrcených osob	105	121	135	134	126

## 6. Mimořádné události ve 3. a zvláštním stupni poplachu a požáry se škodou nad 1 mil. Kč

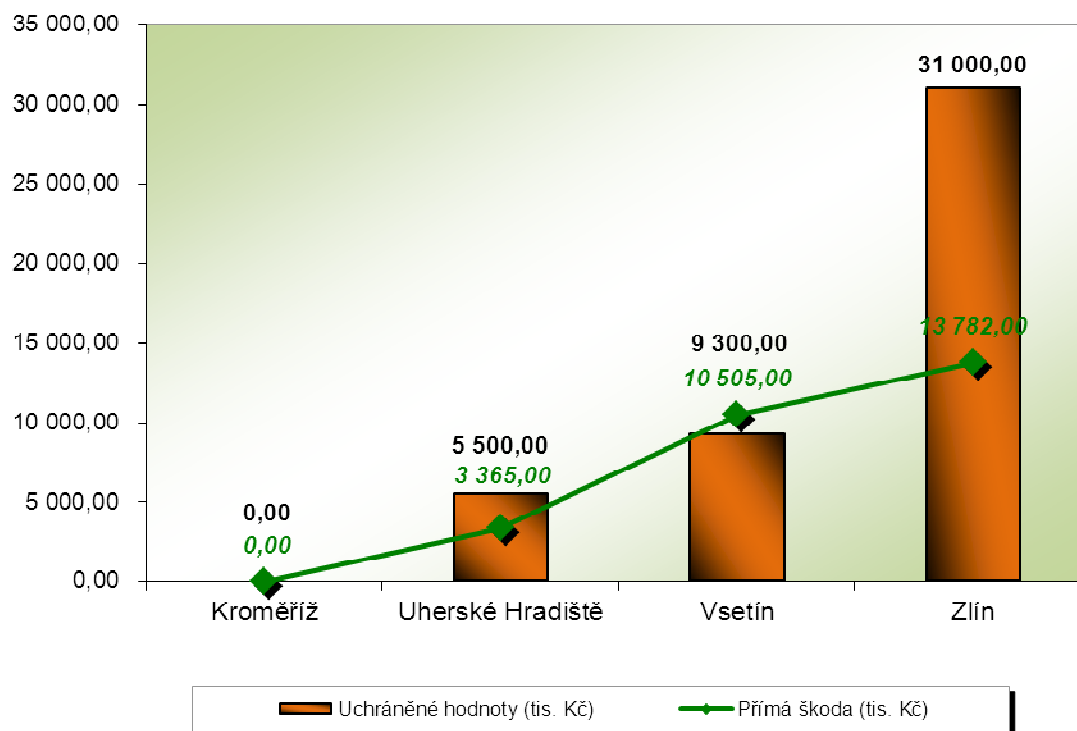
### ▪ 3. ani zvláštní stupeň poplachu - nebyl v roce 2012 vyhlášen

V roce 2012 byl II. stupeň poplachu vyhlášen při 20 událostech. Jednalo se zejména o požáry v přírodním prostředí, které vyžadovaly nasazení většího množství sil a techniky a dále například požár výroby polystyrenu v Zašové, požár objektu bývalé pekárny ve Vsetíně, požár pily v Hrobicích. Všechny tyto události se obešly bez zranění.

Tab. 17 Přehled počtu požárů přesahující přímou škodu 1 mil. Kč

Údaje o požárech / okres (kraj)	Kroměříž	Uherské Hradiště	Vsetín	Zlín	Zlínský
Škoda > 1 000 tis. Kč	0	2	5	6	13
Přímá škoda (tis. Kč)	0,00	3 365,00	10 505,00	13 782,00	27 652,00
Uchráněné hodnoty (tis. Kč)	0,00	5 500,00	9 300,00	31 000,00	45 800,00
Usmrceno osob	0	0	0	0	0
Zraněno osob	0	2	0	0	2
Usmrceno hasičů	0	0	0	0	0
Zraněno hasičů	0	0	0	0	0

Graf 21 Přehled přímé škody a uchráněné hodnoty při požárech nad 1 mil. Kč



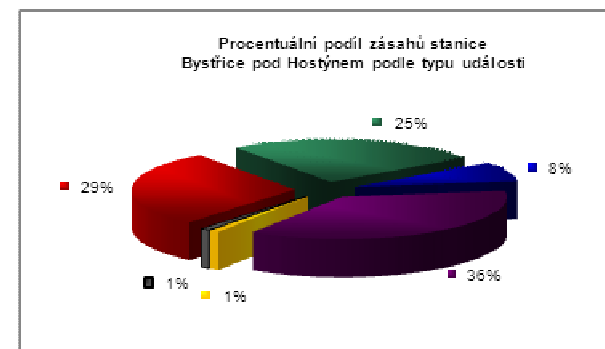
## 7. PŘÍLOHY

### Příloha 1 Zásahy jednotek HZS Zlínského kraje ve Zlínském kraji podle typu událostí

#### 1.1 Stanice Bystřice pod Hostýnem



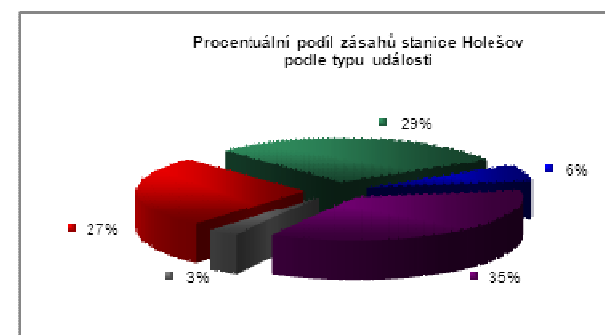
Požáry (P)	31
Dopravní nehody (DN)	27
Úniky nebezpečných chemických látek (UNL)	8
Technické havárie (TH)	39
Radiační nehody a havárie (RH)	0
Ostatní mimořádná událost (OMU)	1
Planý poplach (PP)	1
<b>Celkem</b>	<b>107</b>



#### 1.2 Stanice Holešov



Požáry (P)	27
Dopravní nehody (DN)	29
Úniky nebezpečných chemických látek (UNL)	6
Technické havárie (TH)	36
Radiační nehody a havárie (RH)	0
Ostatní mimořádná událost (OMU)	0
Planý poplach (PP)	3
<b>Celkem</b>	<b>101</b>

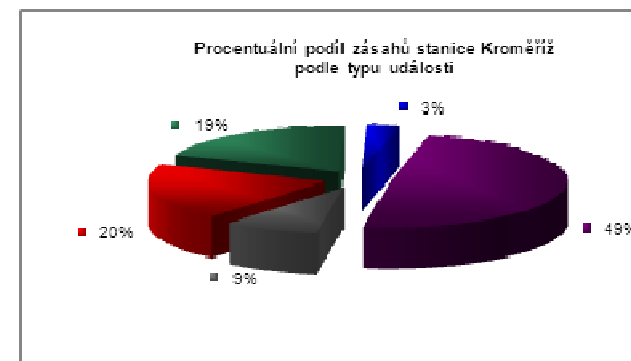


### 1.3 Stanice Kroměříž



**Požáry (P)**  
**Dopravní nehody (DN)**  
**Úniky nebezpečných chemických látek (UNL)**  
**Technické havárie (TH)**  
**Radiační nehody a havárie (RH)**  
**Ostatní mimořádná událost (OMU)**  
 Planý poplach (PP)  
**Celkem**

74  
 72  
 11  
 182  
 0  
 0  
 32  
 371



### 1.4 Stanice Morkovice - Slížany



**Požáry (P)**  
**Dopravní nehody (DN)**  
**Úniky nebezpečných chemických látek (UNL)**  
**Technické havárie (TH)**  
**Radiační nehody a havárie (RH)**  
**Ostatní mimořádná událost (OMU)**  
 Planý poplach (PP)  
**Celkem**

26  
 12  
 3  
 40  
 0  
 0  
 2  
 83

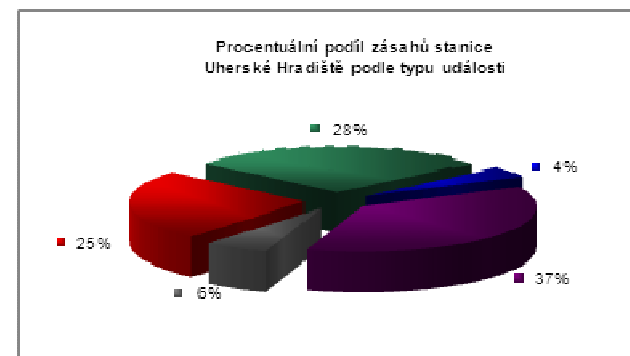


### 1.5 Stanice Uherské Hradiště



**Požáry (P)**  
**Dopravní nehody (DN)**  
**Úniky nebezpečných chemických látek (UNL)**  
**Technické havárie (TH)**  
**Radiační nehody a havárie (RH)**  
**Ostatní mimořádná událost (OMU)**  
 Planý poplach (PP)  
**Celkem**

118  
 130  
 18  
 175  
 0  
 0  
 28  
**469**

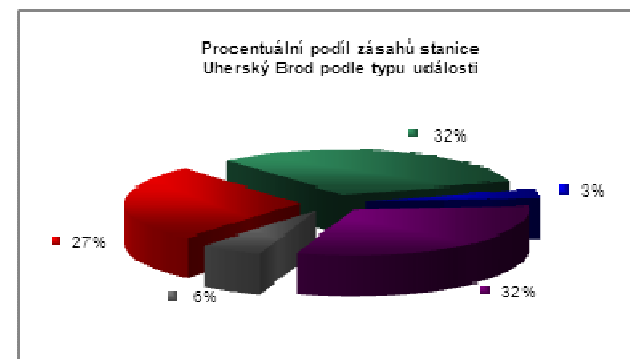


### 1.6 Stanice Uherský Brod



**Požáry (P)**  
**Dopravní nehody (DN)**  
**Úniky nebezpečných chemických látek (UNL)**  
**Technické havárie (TH)**  
**Radiační nehody a havárie (RH)**  
**Ostatní mimořádná událost (OMU)**  
 Planý poplach (PP)  
**Celkem**

75  
 87  
 9  
 86  
 0  
 0  
 16  
**273**

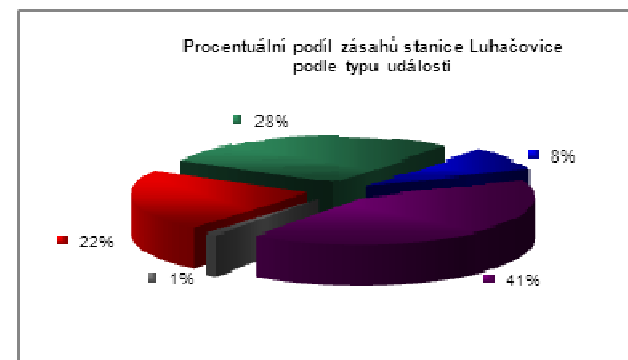


### 1.7 Stanice Luhačovice



- Požáry (P)
- Dopravní nehody (DN)
- Úniky nebezpečných chemických látek (UNL)
- Technické havárie (TH)
- Radiační nehody a havárie (RH)
- Ostatní mimořádná událost (OMU)
- Planý poplach (PP)
- Celkem**

19  
24  
7  
35  
0  
0  
1  
86

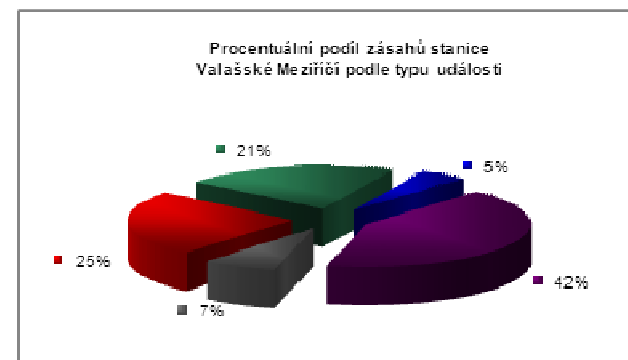


### 1.8 Stanice Valašské Meziříčí



- Požáry (P)
- Dopravní nehody (DN)
- Úniky nebezpečných chemických látek (UNL)
- Technické havárie (TH)
- Radiační nehody a havárie (RH)
- Ostatní mimořádná událost (OMU)
- Planý poplach (PP)
- Celkem**

89  
75  
17  
151  
0  
0  
26  
358



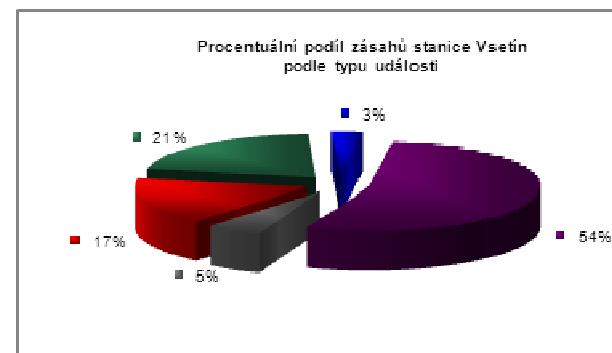


### 1.9 Stanice Vsetín



**Požáry (P)**  
**Dopravní nehody (DN)**  
**Úniky nebezpečných chemických látek (UNL)**  
**Technické havárie (TH)**  
**Radiační nehody a havárie (RH)**  
**Ostatní mimořádná událost (OMU)**  
 Planý poplach (PP)  
**Celkem**

58  
 73  
 10  
 184  
 0  
 2  
 18  
**345**

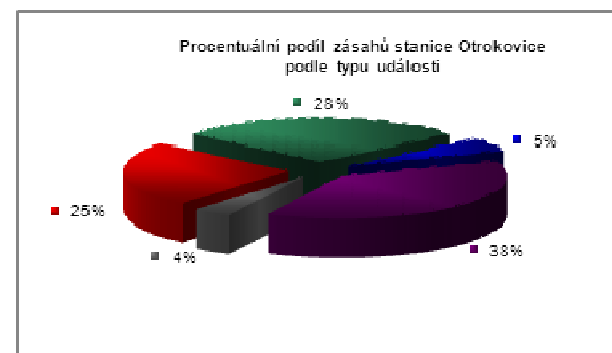


### 1.10 Stanice Otrokovice



**Požáry (P)**  
**Dopravní nehody (DN)**  
**Úniky nebezpečných chemických látek (UNL)**  
**Technické havárie (TH)**  
**Radiační nehody a havárie (RH)**  
**Ostatní mimořádná událost (OMU)**  
 Planý poplach (PP)  
**Celkem**

78  
 89  
 16  
 119  
 0  
 0  
 12  
**314**

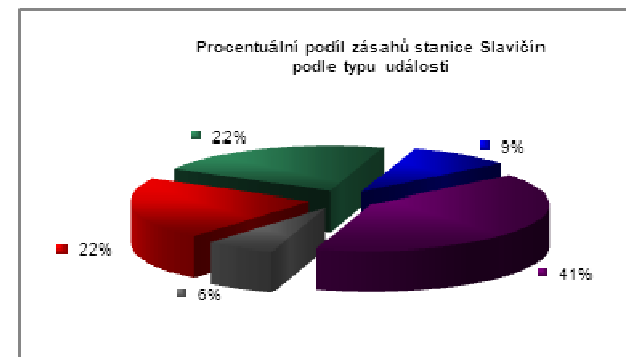


### 1.11 Stanice Slavičín



**Požáry (P)**  
**Dopravní nehody (DN)**  
**Úniky nebezpečných chemických látek (UNL)**  
**Technické havárie (TH)**  
**Radiační nehody a havárie (RH)**  
**Ostatní mimořádná událost (OMU)**  
**Planý poplach (PP)**  
**Celkem**

14  
 14  
 6  
 26  
 0  
 0  
 4  
 64

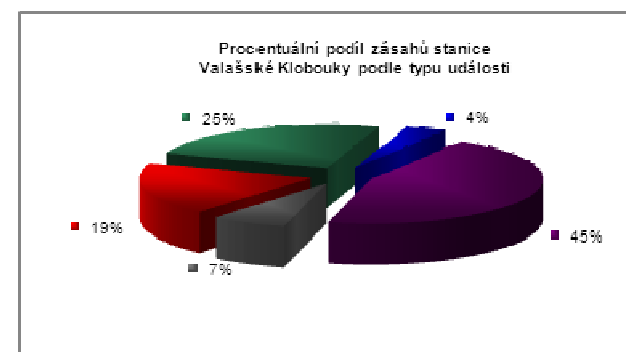


### 1.12 Stanice Valašské Klobouky



**Požáry (P)**  
**Dopravní nehody (DN)**  
**Úniky nebezpečných chemických látek (UNL)**  
**Technické havárie (TH)**  
**Radiační nehody a havárie (RH)**  
**Ostatní mimořádná událost (OMU)**  
**Planý poplach (PP)**  
**Celkem**

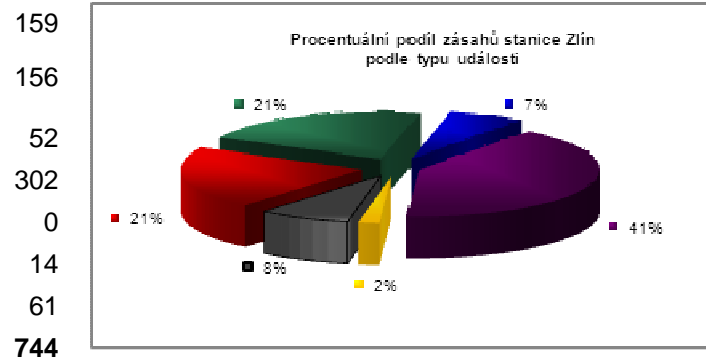
30  
 38  
 6  
 70  
 0  
 0  
 11  
 155



### 1.13 Stanice Zlín



- Požáry (P)
- Dopravní nehody (DN)
- Úniky nebezpečných chemických látek (UNL)
- Technické havárie (TH)
- Radiační nehody a havárie (RH)
- Ostatní mimořádná událost (OMU)
- Planý poplach (PP)
- Celkem**



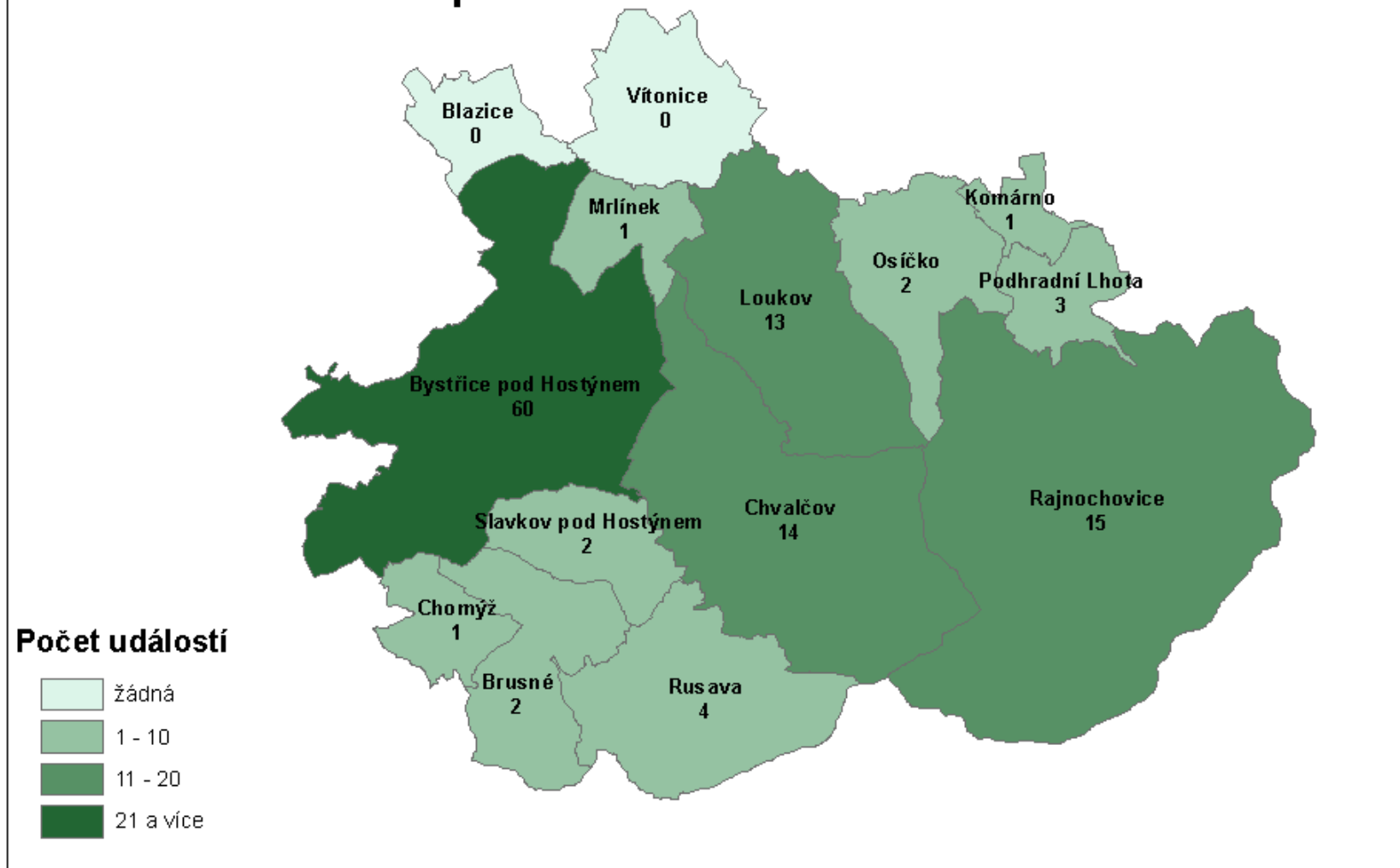
159  
156  
52  
302  
0  
14  
61  
744

## Příloha 2 Počet událostí v obcích podle typu události

### 2.1 Okres Kroměříž

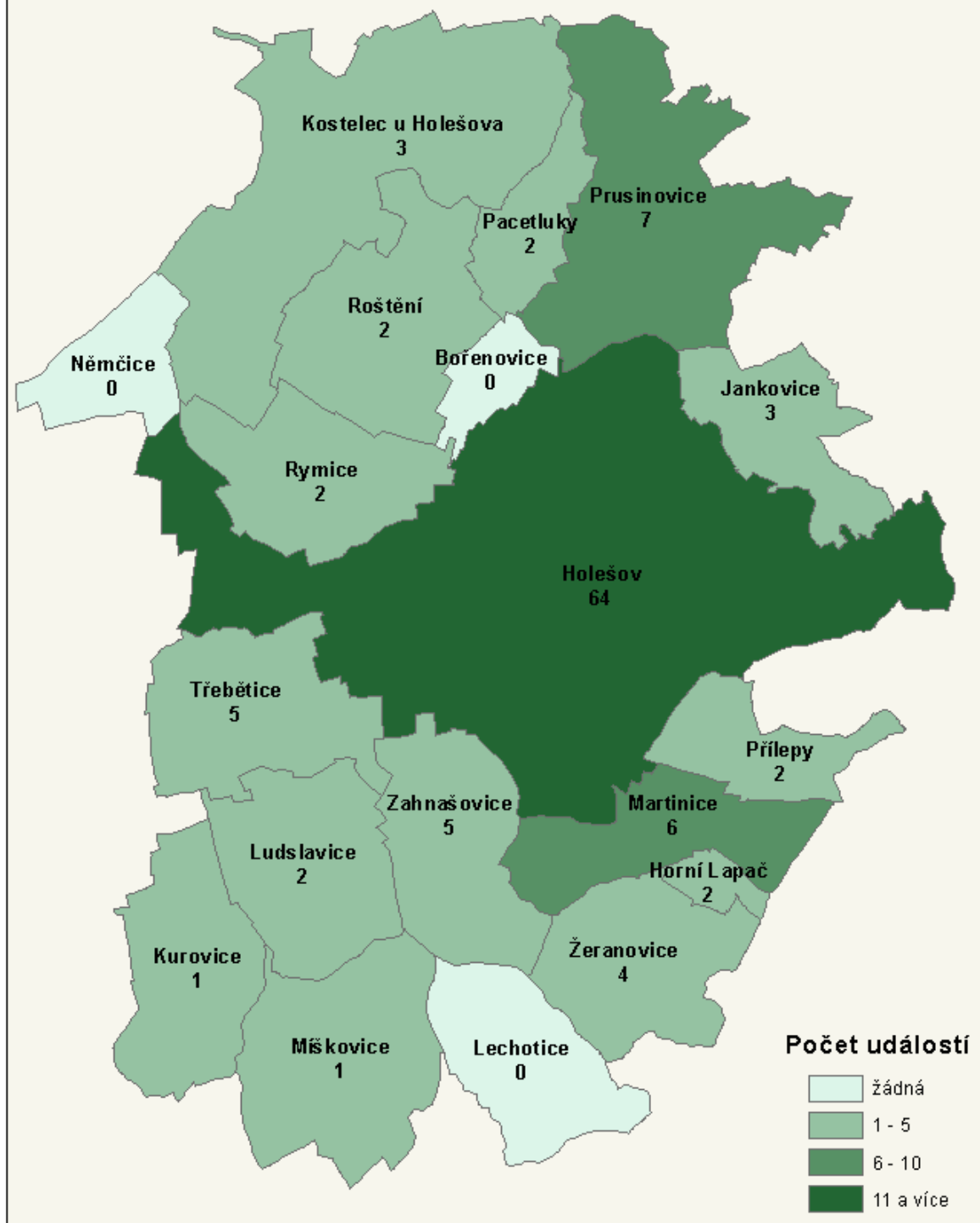
ORP BYSTŘICE POD HOSTÝNEM	12 - Požár s účastí jednotky	19 - Požár bez účastí jednotky	Požáry celkem	21 - DN silniční	22 - DN silniční hromadná	23 - DN železniční	24 - DN letecká	25 - DN ostatní	DN celkem	41 - UNL únik plynu	42 - UNL únik kapaliny	43 - UNL únik ropných produktů	44 - UNL únik pevné látky	45 - UNL únik ostatní	UNL celkem	51 - TH technická havárie	52 - TH technická pomoc	53 - TH technologická pomoc	54 - TH ostatní pomoc	TH celkem	61 - RHN radiální havárie a nehoda	71 - OMU ostatní mim. ud.	81 - PP planý poplach	Události celkem
Brusné	1	0	1	0	0	0	0	0	0	0	0	0	0	0	0	1	0	0	1	0	0	0	0	2
Bystřice pod Hostýnem	18	0	18	13	0	0	0	0	13	0	0	4	0	0	4	0	19	0	4	23	0	0	2	60
Chomýž	1	0	1	0	0	0	0	0	0	0	0	0	0	0	0	0	0	0	0	0	0	0	0	1
Chvalčov	2	0	2	2	0	0	0	0	2	1	0	0	0	0	1	0	8	0	1	9	0	0	0	14
Komárno	0	0	0	1	0	0	0	0	1	0	0	0	0	0	0	0	0	0	0	0	0	0	0	1
Loukov	5	0	5	4	0	0	0	0	4	0	0	1	0	0	1	0	2	0	0	2	0	0	1	13
Mrlínek	0	0	0	1	0	0	0	0	1	0	0	0	0	0	0	0	0	0	0	0	0	0	0	1
Osíčko	0	0	0	1	0	0	0	0	1	0	0	0	0	0	0	0	0	0	1	1	0	0	0	2
Podhradní Lhota	0	0	0	1	0	0	0	0	1	0	0	0	0	0	0	0	2	0	0	2	0	0	0	3
Rajnochovice	4	0	4	2	0	0	0	0	2	0	0	1	0	0	1	0	3	1	3	7	0	0	1	15
Rusava	0	0	0	1	0	0	0	0	1	0	0	0	0	0	0	0	3	0	0	3	0	0	0	4
Slavkov pod Hostýnem	1	0	1	0	0	0	0	0	0	0	0	1	0	0	1	0	0	0	0	0	0	0	0	2
<b>Celkem</b>	<b>32</b>	<b>0</b>	<b>32</b>	<b>26</b>	<b>0</b>	<b>0</b>	<b>0</b>	<b>0</b>	<b>26</b>	<b>1</b>	<b>0</b>	<b>7</b>	<b>0</b>	<b>0</b>	<b>8</b>	<b>0</b>	<b>38</b>	<b>1</b>	<b>9</b>	<b>48</b>	<b>0</b>	<b>0</b>	<b>4</b>	<b>118</b>

## ORP Bystřice pod Hostýnem počet událostí dle obcí



ORP HOLEŠOV	12 - Požár s účastí jednotky	19 - Požár bez účastí jednotky	Požáry celkem	21 - DN silniční	22 - DN silniční hromadna	23 - DN železniční	24 - DN letecká	25 - DN ostatní	DN celkem	41 - UNL únik plynu	42 - UNL únik kapaliny	43 - UNL únik ropných produktů	44 - UNL únik pevné látky	45 - UNL únik ostatní	UNL celkem	51 - TH technická havárie	52 - TH technická pomoc	53 - TH technologická pomoc	54 - TH ostatní pomoc	TH celkem	61 - RHN radiční havárie a nehoda	71 - OMU ostatní mim. ud.	81 - PP planý poplach	Události celkem
Holešov	15	1	16	13	0	0	0	0	13	3	0	1	0	0	4	0	23	0	7	30	0	0	1	64
Horní Lapač	0	0	0	1	0	0	0	0	1	0	0	0	0	0	0	0	1	0	0	1	0	0	0	2
Jankovice	1	0	1	1	0	0	0	0	1	0	0	0	0	0	0	0	0	0	1	1	0	0	0	3
Kostelec u Holešova	0	0	0	0	0	0	0	0	0	0	0	0	0	0	0	0	2	0	0	2	0	0	1	3
Kurovice	1	0	1	0	0	0	0	0	0	0	0	0	0	0	0	0	0	0	0	0	0	0	0	1
Ludslavice	0	0	0	1	0	0	0	0	1	0	0	0	0	0	0	0	1	0	0	1	0	0	0	2
Martinice	2	0	2	2	0	0	0	0	2	0	0	0	0	0	0	0	1	0	1	2	0	0	0	6
Míškovice	0	0	0	0	0	0	0	0	0	0	0	0	0	0	0	0	1	0	0	1	0	0	0	1
Pacetluky	2	0	2	0	0	0	0	0	0	0	0	0	0	0	0	0	0	0	0	0	0	0	0	2
Prusinovice	4	0	4	3	0	0	0	0	3	0	0	0	0	0	0	0	0	0	0	0	0	0	0	7
Přílepy	0	0	0	1	0	0	0	0	1	0	0	0	0	0	0	0	1	0	0	1	0	0	0	2
Roštění	0	0	0	1	0	0	0	0	1	0	0	0	0	0	0	0	1	0	0	1	0	0	0	2
Rymice	0	0	0	1	0	0	0	0	1	0	0	0	0	0	0	0	1	0	0	1	0	0	0	2
Třebětice	1	0	1	2	0	0	0	0	2	0	0	1	0	0	1	0	0	0	0	0	0	0	1	5
Zahnašovice	0	0	0	1	0	0	0	0	1	0	0	0	0	0	0	0	4	0	0	4	0	0	0	5
Žeranovice	0	0	0	2	0	0	0	0	2	0	0	1	0	0	1	0	1	0	0	1	0	0	0	4
<b>Celkem</b>	<b>26</b>	<b>1</b>	<b>27</b>	<b>29</b>	<b>0</b>	<b>0</b>	<b>0</b>	<b>0</b>	<b>29</b>	<b>3</b>	<b>0</b>	<b>3</b>	<b>0</b>	<b>0</b>	<b>6</b>	<b>0</b>	<b>37</b>	<b>0</b>	<b>9</b>	<b>46</b>	<b>0</b>	<b>0</b>	<b>3</b>	<b>111</b>

## ORP Holešov počet událostí dle obcí



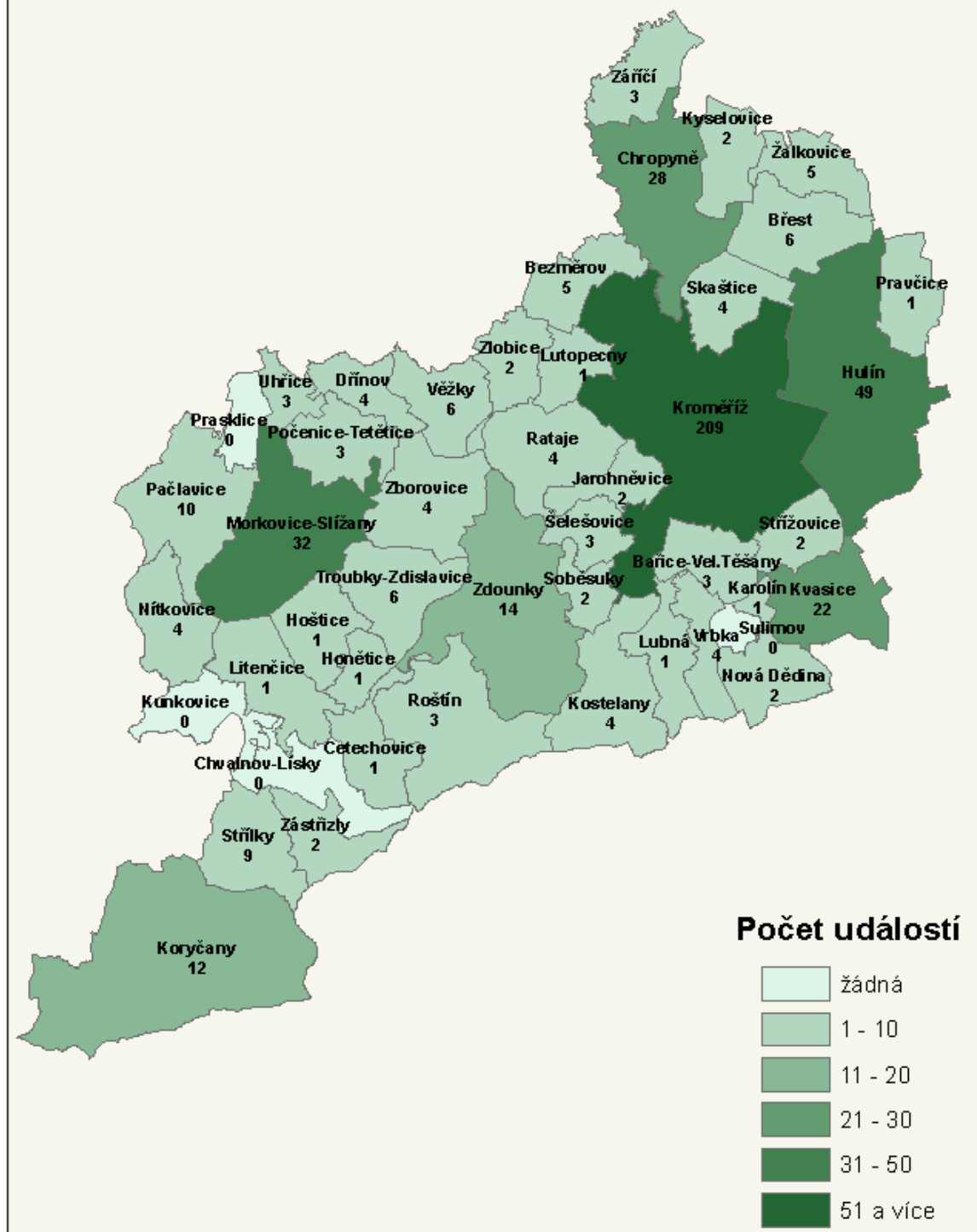
ORP KROMĚŘÍŽ	12 - Požár s účastí jednotky	19 - Požár bez účastí jednotky	Požáry celkem	21 - DN silniční	22 - DN silniční hromadná	23 - DN železniční	24 - DN letecká	25 - DN ostatní	DN celkem	41 - UNL únik plynu	42 - UNL únik kapaliny	43 - UNL únik ropných produktů	44 - UNL únik pevné látky	45 - UNL únik ostatní	UNL celkem	51 - TH technická havárie	52 - TH technická pomoc	53 - TH technologická pomoc	54 - TH ostatní pomoc	TH celkem	61 - RHN radiální havárie a nehoda	71 - OMU ostatní mim. ud.	81 - PP planý poplach	Události celkem
	Bařice-Velké Těšany	2	0	2	1	0	0	0	0	1	0	0	0	0	0	0	0	0	0	0	0	0	0	0
Bezměrov	0	0	0	3	0	0	0	0	3	0	0	0	0	0	0	0	0	0	0	0	0	0	2	5
Břest	3	0	3	1	0	0	0	0	1	0	0	0	0	0	0	1	1	0	2	0	0	0	0	6
Cetechovice	0	0	0	0	0	0	0	0	0	0	0	0	0	0	0	1	0	0	1	0	0	0	0	1
Dřínov	2	0	2	0	0	0	0	0	0	0	1	0	0	1	0	1	0	0	1	0	0	0	0	4
Honětice	1	0	1	0	0	0	0	0	0	0	0	0	0	0	0	0	0	0	0	0	0	0	0	1
Hoštice	0	0	0	0	0	0	0	0	0	0	0	0	0	0	0	1	0	0	1	0	0	0	0	1
Hulín	14	0	14	9	0	0	0	0	9	0	1	0	0	1	0	19	0	6	25	0	0	0	0	49
Chropyně	7	1	8	2	0	0	0	0	2	0	0	0	0	0	0	11	0	2	13	0	1	4	4	28
Jarohněvice	1	0	1	1	0	0	0	0	1	0	0	0	0	0	0	0	0	0	0	0	0	0	0	2
Karolín	0	0	0	1	0	0	0	0	1	0	0	0	0	0	0	0	0	0	0	0	0	0	0	1
Koryčany	5	0	5	1	0	0	0	0	1	0	0	0	0	0	0	5	0	0	5	0	0	1	1	12
Kostelany	1	0	1	1	0	0	0	0	1	0	0	0	0	0	0	1	0	1	2	0	0	0	0	4
Kroměříž	29	2	31	31	0	0	0	0	31	0	1	5	0	0	6	0	99	0	22	121	0	0	20	209
Kvasice	3	0	3	5	0	0	0	0	5	0	0	0	0	0	0	11	0	2	13	0	0	1	1	22
Kyselovice	1	0	1	0	0	0	0	0	0	0	0	0	0	0	0	1	0	0	1	0	0	0	0	2
Litenčice	0	0	0	0	0	0	0	0	0	0	0	0	0	0	0	0	0	1	1	0	0	0	0	1
Lubná	0	0	0	0	0	0	0	0	0	0	0	0	0	0	0	1	0	0	1	0	0	0	0	1
Lutopecny	0	0	0	1	0	0	0	0	1	0	0	0	0	0	0	0	0	0	0	0	0	0	0	1
Morkovice-Slížany	9	0	9	1	0	0	0	0	1	0	0	1	0	0	1	0	21	0	0	21	0	0	0	32
Nítkovice	1	0	1	1	0	0	0	0	1	0	0	0	0	0	0	2	0	0	2	0	0	0	0	4
Nová Dědina	2	0	2	0	0	0	0	0	0	0	0	0	0	0	0	0	0	0	0	0	0	0	0	2
Pačlavice	0	0	0	4	0	0	0	0	4	0	0	1	0	0	1	0	5	0	0	5	0	0	0	10
Počenice-Tetětice	2	0	2	0	0	0	0	0	0	0	0	0	0	0	0	0	0	0	0	0	0	1	1	3
Pravčice	0	0	0	0	0	0	0	0	0	0	0	0	0	0	0	1	0	0	1	0	0	0	0	1



Rataje	0	0	0	2	0	0	0	0	2	0	0	0	0	0	0	0	2	0	0	2	0	0	0	4
Roštín	0	0	0	0	0	0	0	0	0	0	0	0	0	0	0	0	1	0	1	2	0	0	1	3
Skaštice	3	0	3	1	0	0	0	0	1	0	0	0	0	0	0	0	0	0	0	0	0	0	0	4
Soběsuky	1	0	1	1	0	0	0	0	1	0	0	0	0	0	0	0	0	0	0	0	0	0	0	2
Střílky	2	0	2	5	0	0	0	0	5	0	0	0	0	0	0	0	2	0	0	2	0	0	0	9
Střížovice	1	0	1	0	0	0	0	0	0	0	0	0	0	0	0	0	0	0	0	0	0	0	1	2
Šelešovice	1	0	1	2	0	0	0	0	2	0	0	0	0	0	0	0	0	0	0	0	0	0	0	3
Troubky-Zdislavice	2	0	2	0	0	0	0	0	0	0	0	0	0	0	0	0	4	0	0	4	0	0	0	6
Uhřice	1	0	1	0	0	0	0	0	0	0	0	0	0	0	0	0	2	0	0	2	0	0	0	3
Věžky	0	0	0	1	0	0	0	0	1	0	0	0	0	0	0	0	3	1	0	4	0	0	1	6
Vrbka	1	0	1	1	0	0	0	0	1	0	0	0	0	0	0	0	2	0	0	2	0	0	0	4
Záříčí	0	0	0	0	0	0	0	0	0	0	0	0	0	0	0	0	2	0	1	3	0	0	0	3
Zástřizly	1	0	1	0	0	0	0	0	0	0	0	0	0	0	0	0	1	0	0	1	0	0	0	2
Zborovice	2	0	2	0	0	0	0	0	0	0	0	0	0	0	0	0	2	0	0	2	0	0	0	4
Zdounky	5	0	5	1	0	0	0	0	1	0	0	0	0	0	0	0	5	0	0	5	0	0	3	14
Zlobice	1	0	1	0	0	0	0	0	0	0	0	0	0	0	0	0	0	0	1	1	0	0	0	2
Žalkovice	3	0	3	0	0	0	0	0	0	0	0	0	0	1	1	0	1	0	0	1	0	0	0	5
<b>Celkem</b>	<b>107</b>	<b>3</b>	<b>110</b>	<b>77</b>	<b>0</b>	<b>0</b>	<b>0</b>	<b>0</b>	<b>77</b>	<b>0</b>	<b>1</b>	<b>9</b>	<b>0</b>	<b>1</b>	<b>11</b>	<b>0</b>	<b>208</b>	<b>2</b>	<b>37</b>	<b>247</b>	<b>0</b>	<b>1</b>	<b>35</b>	<b>481</b>

# ORP Kroměříž

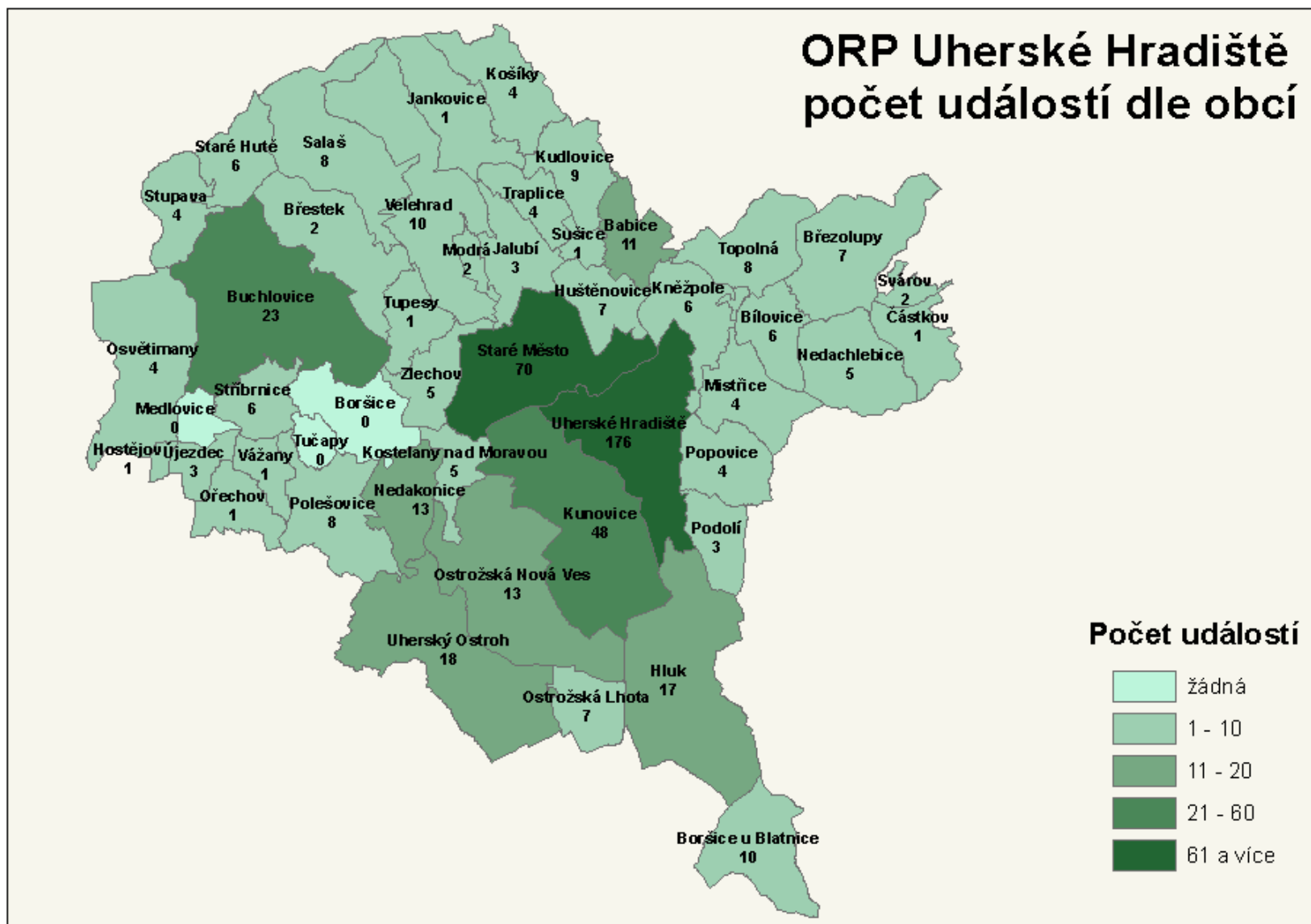
## počet událostí dle obcí



## 2.2 Okres Uherské Hradiště

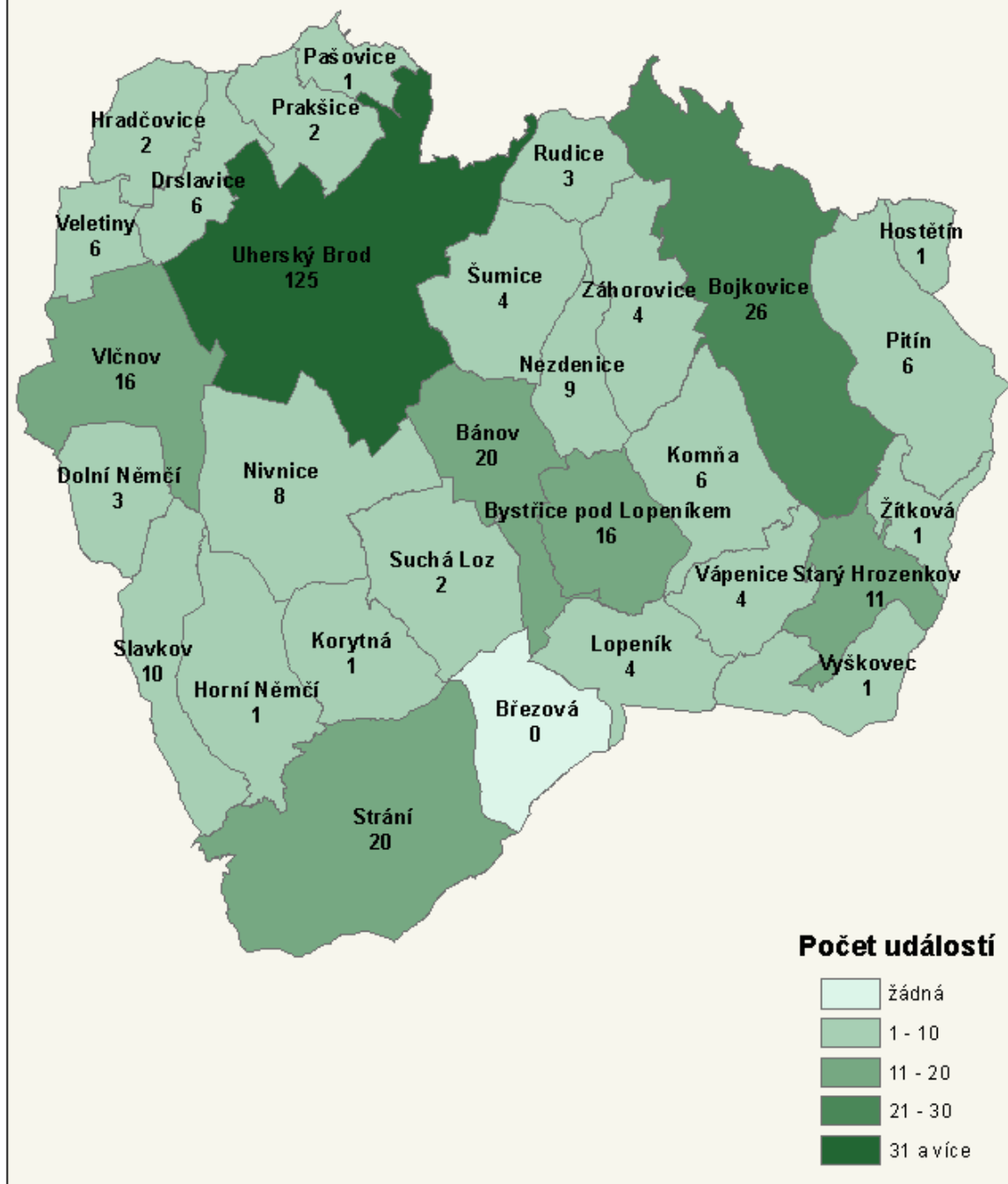
ORP UHERSKÉ HRADIŠTĚ	12 - Požár s účastí jednotky		19 - Požár bez účastí jednotky		Požáry celkem					DN celkem					UNL celkem					TH celkem			61 - RHN radiční havárie a nehoda	71 - OMU ostatní mim. ud.	81 - PP planý poplach	Události celkem
	21 - DN silniční	22 - DN silniční hromadná	23 - DN železniční	24 - DN letecká	25 - DN ostatní	41 - UNL únik plynu	42 - UNL únik kapaliny	43 - UNL únik ropných produktů	44 - UNL únik pevné látky	45 - UNL únik ostatní	51 - TH technická havárie	52 - TH technická pomoc	53 - TH technologická pomoc	54 - TH ostatní pomoc	61 - RHN radiční havárie a nehoda	71 - OMU ostatní mim. ud.	81 - PP planý poplach	Události celkem								
Babice	4	1	5	4	0	0	0	0	4	0	1	0	0	0	1	0	0	0	0	0	0	0	0	1	11	
Bílovice	3	1	4	1	0	0	0	0	1	0	0	0	0	0	0	0	1	0	0	1	0	0	0	0	6	
Boršice u Blatnice	4	0	4	6	0	0	0	0	6	0	0	0	0	0	0	0	0	0	0	0	0	0	0	0	10	
Břestek	1	0	1	0	0	0	0	0	0	0	0	0	0	0	0	0	0	0	0	0	0	0	1	2		
Březolupy	0	0	0	1	0	0	0	0	1	0	0	0	0	0	0	4	0	1	5	0	0	1	1	7		
Buchlovice	6	0	6	10	0	0	0	0	10	0	0	0	0	0	0	7	0	0	7	0	0	0	0	23		
Částkov	0	0	0	0	0	0	0	0	0	0	1	0	0	1	0	0	0	0	0	0	0	0	0	1		
Hluk	6	0	6	7	0	0	0	0	7	0	0	0	0	0	0	2	0	2	4	0	0	0	0	17		
Hostějov	1	0	1	0	0	0	0	0	0	0	0	0	0	0	0	0	0	0	0	0	0	0	0	1		
Huštěnovice	1	1	2	3	0	0	0	0	3	0	0	0	0	0	0	2	0	0	2	0	0	0	0	7		
Jalubí	1	0	1	0	0	0	0	0	0	1	0	0	0	0	1	0	1	0	0	1	0	0	0	3		
Jankovice	1	0	1	0	0	0	0	0	0	0	0	0	0	0	0	0	0	0	0	0	0	0	0	1		
Kněžpole	2	0	2	2	0	0	0	0	2	0	0	1	0	0	1	0	1	0	0	1	0	0	0	6		
Kostelany nad Moravou	2	0	2	3	0	0	0	0	3	0	0	0	0	0	0	0	0	0	0	0	0	0	0	5		
Košíky	2	0	2	0	0	0	0	0	0	0	0	0	0	0	0	1	0	0	1	0	0	1	1	4		
Kudlovice	2	0	2	1	0	0	0	0	1	0	0	0	0	0	0	5	1	0	6	0	0	0	0	9		
Kunovice	11	0	11	13	0	0	1	0	14	0	0	0	0	0	0	18	0	3	21	0	0	2	2	48		
Mistřice	0	0	0	1	0	0	0	0	1	0	0	0	0	0	0	2	0	0	2	0	0	1	1	4		
Modrá	0	0	0	1	0	0	0	0	1	0	0	0	0	0	0	1	0	0	1	0	0	0	0	2		
Nedachlebice	4	1	5	0	0	0	0	0	0	0	0	0	0	0	0	0	0	0	0	0	0	0	0	5		
Nedakonice	2	0	2	3	0	0	0	0	3	0	0	0	0	0	0	6	0	1	7	0	0	1	1	13		
Ořechov	1	0	1	0	0	0	0	0	0	0	0	0	0	0	0	0	0	0	0	0	0	0	0	1		
Ostrožská Lhota	5	0	5	2	0	0	0	0	2	0	0	0	0	0	0	0	0	0	0	0	0	0	0	7		
Ostrožská Nová Ves	1	1	2	3	0	1	0	0	4	0	0	0	0	0	0	3	1	0	4	0	0	3	3	13		

Osvětimany	1	0	1	2	0	0	0	0	2	0	0	1	0	0	1	0	0	0	0	0	0	0	0	4
Podolí	2	0	2	1	0	0	0	0	1	0	0	0	0	0	0	0	0	0	0	0	0	0	0	3
Polešovice	3	0	3	3	0	0	0	0	3	0	0	0	0	0	0	0	1	0	0	1	0	0	1	8
Popovice	2	0	2	0	0	0	0	0	0	0	0	0	0	0	0	0	2	0	2	0	0	0	4	
Salaš	2	0	2	1	0	0	0	0	1	0	0	0	0	0	0	2	0	2	4	0	0	1	8	
Staré Hutě	1	0	1	3	0	0	0	0	3	0	0	0	0	0	0	1	0	0	1	0	0	1	6	
Staré Město	10	1	11	12	0	1	0	0	13	0	1	2	0	0	3	0	22	1	2	25	0	0	18	70
Stříbrnice	6	0	6	0	0	0	0	0	0	0	0	0	0	0	0	0	0	0	0	0	0	0	6	
Stupava	2	0	2	2	0	0	0	0	2	0	0	0	0	0	0	0	0	0	0	0	0	0	4	
Sušice	0	0	0	1	0	0	0	0	1	0	0	0	0	0	0	0	0	0	0	0	0	0	1	
Svárov	1	0	1	0	0	0	0	0	0	0	0	0	0	0	0	1	0	0	1	0	0	0	2	
Topolná	3	1	4	3	0	0	0	0	3	0	0	0	0	0	0	0	1	0	0	1	0	0	8	
Traplice	3	0	3	0	0	0	0	0	0	0	0	0	0	0	0	0	1	0	0	1	0	0	4	
Tupesy	1	0	1	0	0	0	0	0	0	0	0	0	0	0	0	0	0	0	0	0	0	0	1	
Uherské Hradiště	26	1	27	30	0	0	0	0	30	3	0	7	0	0	10	0	87	0	11	98	0	1	10	176
Uherský Ostroh	6	0	6	6	0	1	0	0	7	0	0	0	0	1	1	0	4	0	0	4	0	0	0	18
Újezdec	1	0	1	1	0	0	0	0	1	0	0	1	0	0	1	0	0	0	0	0	0	0	3	
Vážany	1	0	1	0	0	0	0	0	0	0	0	0	0	0	0	0	0	0	0	0	0	0	1	
Velehrad	3	0	3	2	0	0	0	0	2	0	0	0	0	0	0	4	0	0	4	0	0	1	10	
Zlechov	1	0	1	3	0	0	0	0	3	0	0	0	0	0	0	0	0	1	1	0	0	0	5	
<b>Celkem</b>	<b>135</b>	<b>8</b>	<b>143</b>	<b>131</b>	<b>0</b>	<b>3</b>	<b>1</b>	<b>0</b>	<b>135</b>	<b>4</b>	<b>2</b>	<b>13</b>	<b>0</b>	<b>1</b>	<b>20</b>	<b>0</b>	<b>178</b>	<b>5</b>	<b>23</b>	<b>206</b>	<b>0</b>	<b>1</b>	<b>43</b>	<b>548</b>



ORP UHERSKÝ BROD	12 - Požár s účastí jednotky	19 - Požár bez účastí jednotky	Požáry celkem	21 - DN silniční	22 - DN silniční hromadná	23 - DN železniční	24 - DN letecká	25 - DN ostatní	DN celkem	41 - UNL únik plynu	42 - UNL únik kapaliny	43 - UNL únik ropných produktů	44 - UNL únik pevné látky	45 - UNL únik ostatní	UNL celkem	51 - TH technická havárie	52 - TH technická pomoc	53 - TH technologická pomoc	54 - TH ostatní pomoc	TH celkem	61 - RHN radiální havárie a nehoda	71 - OMU ostatní mim. ud.	81 - PP planý poplach	Události celkem
	Bánov	3	0	3	6	0	0	0	0	6	0	0	0	0	0	0	11	0	0	11	0	0	0	20
Bojkovice	7	1	8	3	0	0	0	0	3	0	0	0	0	0	0	10	0	2	12	0	0	3	26	
Bystřice pod Lopeníkem	1	0	1	7	0	0	0	0	7	0	0	0	0	0	0	7	0	0	7	0	0	1	16	
Dolní Němčí	0	0	0	3	0	0	0	0	3	0	0	0	0	0	0	0	0	0	0	0	0	0	3	
Drslavice	3	0	3	3	0	0	0	0	3	0	0	0	0	0	0	0	0	0	0	0	0	0	6	
Horní Němčí	0	0	0	0	0	0	0	0	0	0	0	0	0	0	0	1	0	0	1	0	0	0	1	
Hostětín	0	0	0	0	0	0	0	0	0	0	0	0	0	0	0	1	0	0	1	0	0	0	1	
Hradčovice	1	0	1	0	0	0	0	0	0	0	0	0	0	0	0	0	0	1	1	0	0	0	2	
Komňa	0	1	1	0	0	0	0	0	0	0	0	0	0	0	0	5	0	0	5	0	0	0	6	
Korytná	0	0	0	0	0	0	0	0	0	0	0	0	0	0	0	1	0	0	1	0	0	0	1	
Lopeník	2	0	2	1	0	0	0	0	1	0	0	0	0	0	0	1	0	0	1	0	0	0	4	
Nezdenice	5	0	5	1	0	0	0	0	1	0	0	0	0	0	0	1	0	0	1	0	0	2	9	
Nivnice	1	0	1	5	0	0	0	0	5	0	0	0	0	0	0	0	0	0	0	0	0	2	8	
Pašovice	0	0	0	1	0	0	0	0	1	0	0	0	0	0	0	0	0	0	0	0	0	0	1	
Pitín	1	0	1	2	0	0	0	0	2	0	0	0	0	0	0	1	0	1	2	0	0	1	6	
Prakšice	1	0	1	1	0	0	0	0	1	0	0	0	0	0	0	0	0	0	0	0	0	0	2	
Rudice	2	0	2	1	0	0	0	0	1	0	0	0	0	0	0	0	0	0	0	0	0	0	3	
Slavkov	2	1	3	3	0	0	0	0	3	0	0	0	0	0	0	2	0	1	3	0	0	1	10	
Starý Hrozenkov	2	0	2	4	0	0	0	0	4	0	0	0	0	0	0	5	0	0	5	0	0	0	11	
Strání	13	0	13	4	0	0	0	0	4	0	0	0	0	0	0	3	0	0	3	0	0	0	20	
Suchá Loz	0	0	0	1	0	0	0	0	1	0	0	0	0	0	0	1	0	0	1	0	0	0	2	
Šumice	2	0	2	1	0	0	0	0	1	0	0	0	0	0	0	1	0	0	1	0	0	0	4	
Uherský Brod	24	4	28	27	0	2	0	0	29	0	3	3	0	0	6	46	1	10	57	0	0	5	125	
Vápenice	0	0	0	1	0	0	0	0	1	0	0	2	0	0	2	0	0	0	0	0	0	1	4	
Veletiny	3	0	3	3	0	0	0	0	3	0	0	0	0	0	0	0	0	0	0	0	0	0	6	
Vlčnov	3	0	3	4	0	0	0	0	4	0	0	0	0	0	0	4	1	2	7	0	0	2	16	
Vyškovec	1	0	1	0	0	0	0	0	0	0	0	0	0	0	0	0	0	0	0	0	0	0	1	
Záhorovice	1	0	1	0	0	0	0	0	0	0	0	1	0	0	1	0	2	0	2	0	0	0	4	
Žitková	0	0	0	0	0	0	0	0	0	0	0	0	0	0	0	1	0	0	1	0	0	0	1	
<b>Celkem</b>	<b>78</b>	<b>7</b>	<b>85</b>	<b>82</b>	<b>0</b>	<b>2</b>	<b>0</b>	<b>0</b>	<b>84</b>	<b>0</b>	<b>3</b>	<b>6</b>	<b>0</b>	<b>0</b>	<b>9</b>	<b>0</b>	<b>104</b>	<b>2</b>	<b>17</b>	<b>123</b>	<b>0</b>	<b>0</b>	<b>18</b>	<b>319</b>

# ORP Uherský Brod počet událostí dle obcí



ORP LUHAČOVICE	12 - Požár s účastí jednotky	19 - Požár bez účastí jednotky	Požáry celkem	21 - DN silniční	22 - DN silniční hromadná	23 - DN železniční	24 - DN letecká	25 - DN ostatní	DN celkem	41 - UNL únik plynu	42 - UNL únik kapaliny	43 - UNL únik ropných produktů	44 - UNL únik pevné látky	45 - UNL únik ostatní	UNL celkem	51 - TH technická havárie	52 - TH technická pomoc	53 - TH technologická pomoc	54 - TH ostatní pomoc	TH celkem	61 - RHN radiční havárie a nehoda	71 - OMU ostatní mim. ud.	81 - PP planý poplach	Události celkem
	Biskupice	0	0	0	3	0	0	0	0	3	0	0	0	0	0	0	0	1	0	0	1	0	0	0
Bohuslavice nad Vlárí	0	0	0	0	0	0	0	0	0	0	0	0	0	0	0	0	0	0	1	1	0	0	0	1
Dolní Lhota	1	0	1	1	0	0	0	0	1	0	0	0	0	0	0	0	0	0	0	0	0	0	0	2
Horní Lhota	2	0	2	1	0	0	0	0	1	0	0	0	0	0	0	0	1	0	1	2	0	0	0	5
Lipová	0	0	0	1	0	0	0	0	1	0	0	0	0	0	0	0	0	0	0	0	0	0	0	1
Ludkovice	1	0	1	3	0	0	0	0	3	0	0	0	0	0	0	0	4	0	0	4	0	0	0	8
Luhačovice	9	0	9	8	0	0	0	0	8	0	2	3	0	0	5	0	24	0	2	26	0	0	2	50
Petrůvka	0	0	0	2	0	0	0	0	2	0	0	1	0	0	1	0	0	0	0	0	0	0	0	3
Pozlovice	4	0	4	0	0	0	0	0	0	0	0	0	0	0	0	0	5	0	1	6	0	0	0	10
Slavičín	8	0	8	4	0	0	0	0	4	1	2	1	0	0	4	0	19	0	2	21	0	0	2	39
Slopné	0	0	0	1	0	0	0	0	1	0	0	0	0	0	0	0	0	0	0	0	0	0	0	1
Šanov	1	0	1	0	0	0	0	0	0	0	0	0	0	0	0	0	0	0	0	0	0	0	0	1
<b>Celkem</b>	<b>26</b>	<b>0</b>	<b>26</b>	<b>24</b>	<b>0</b>	<b>0</b>	<b>0</b>	<b>0</b>	<b>24</b>	<b>1</b>	<b>4</b>	<b>5</b>	<b>0</b>	<b>0</b>	<b>10</b>	<b>0</b>	<b>54</b>	<b>0</b>	<b>7</b>	<b>61</b>	<b>0</b>	<b>0</b>	<b>4</b>	<b>125</b>

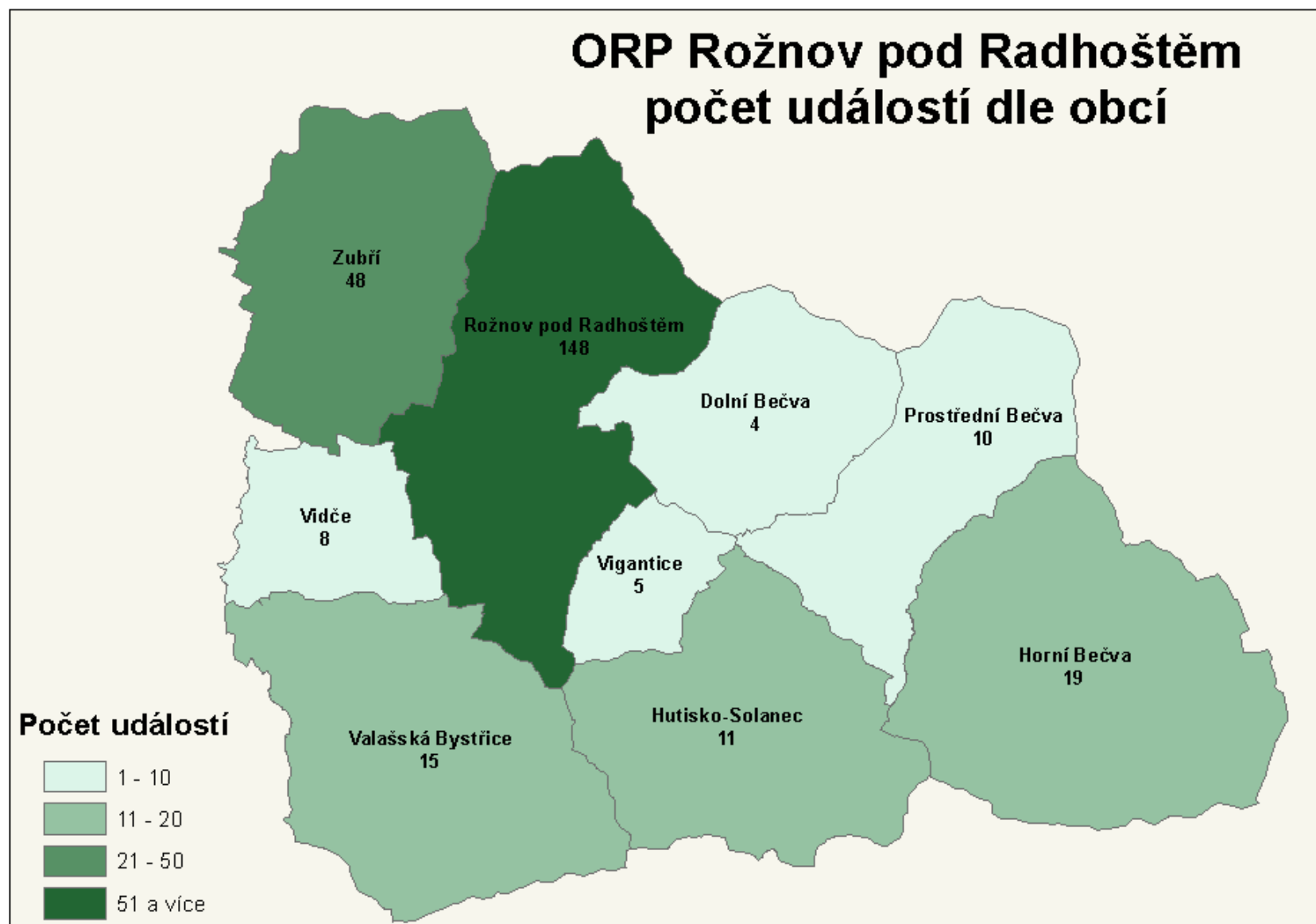


## ORP Luhačovice počet událostí dle obcí




## 2.3 Okres Vsetín

ORP ROŽNOV POD RADHOŠTĚM	12 - Požár s účastí jednotky	19 - Požár bez účasti jednotky	Požáry celkem	21 - DN silniční	22 - DN silniční hromadná	23 - DN železniční	24 - DN letecká	25 - DN ostatní	DN celkem	41 - UNL únik plynu	42 - UNL únik kapaliny	43 - UNL únik ropných produktů	44 - UNL únik pevné látky	45 - UNL únik ostatní	UNL celkem	51 - TH technická havárie	52 - TH technická pomoc	53 - TH technologická pomoc	54 - TH ostatní pomoc	TH celkem	61 - RHN radiční havárie a nehoda	71 - OMU ostatní mim. ud.	81 - PP planý poplach	Události celkem
	Dolní Bečva	0	0	0	1	0	0	0	0	1	1	0	0	0	0	1	0	2	0	0	2	0	0	0
Horní Bečva	4	1	5	3	0	0	0	0	3	0	0	1	0	0	1	0	5	0	5	10	0	0	0	19
Hutisko-Solanec	2	0	2	4	0	0	0	0	4	0	0	1	0	0	1	0	1	0	1	2	0	0	2	11
Prostřední Bečva	3	0	3	3	0	0	0	0	3	0	0	0	0	0	0	0	3	0	0	3	0	0	1	10
Rožnov pod Radhoštěm	24	3	27	26	0	0	0	0	26	0	0	1	0	0	1	0	64	0	26	90	0	0	4	148
Valašská Bystřice	3	1	4	5	0	0	0	0	5	0	0	0	0	0	0	0	4	1	1	6	0	0	0	15
Vidče	1	0	1	3	0	0	0	0	3	0	0	0	0	0	0	0	4	0	0	4	0	0	0	8
Vígantice	2	0	2	2	0	0	0	0	2	0	0	0	0	0	0	0	0	0	0	0	0	0	1	5
Zubří	5	1	6	6	0	0	0	0	6	0	0	1	0	0	1	0	20	0	3	23	0	0	12	48
<b>Celkem</b>	<b>44</b>	<b>6</b>	<b>50</b>	<b>53</b>	<b>0</b>	<b>0</b>	<b>0</b>	<b>0</b>	<b>53</b>	<b>1</b>	<b>0</b>	<b>4</b>	<b>0</b>	<b>0</b>	<b>5</b>	<b>0</b>	<b>103</b>	<b>1</b>	<b>36</b>	<b>140</b>	<b>0</b>	<b>0</b>	<b>20</b>	<b>268</b>




ORP VALAŠSKÉ MEZIŘÍČÍ	12 - Požár s účastí jednotky	19 - Požár bez účastí jednotky	Požáry celkem	21 - DN silniční	22 - DN silniční hromadna	23 - DN železniční	24 - DN letecká	25 - DN ostatní	DN celkem	41 - UNL únik plynu	42 - UNL únik kapaliny	43 - UNL únik ropných produktů	44 - UNL únik pevné látky	45 - UNL únik ostatní	UNL celkem	51 - TH technická havárie	52 - TH technická pomoc	53 - TH technologická pomoc	54 - TH ostatní pomoc	TH celkem	61 - RHN radiální havárie a nehoda	71 - OMU ostatní mim. ud.	81 - PP planý poplach	Události celkem
Branky	0	0	0	7	0	0	0	0	7	0	0	1	0	0	1	0	3	0	0	3	0	0	0	11
Choryně	1	0	1	0	0	0	0	0	0	0	0	0	0	0	0	0	1	0	1	2	0	0	0	3
Jarcová	0	0	0	0	0	0	0	0	0	0	0	0	0	0	0	0	0	0	1	1	0	0	0	1
Kelč	1	0	1	1	0	0	0	0	1	0	0	1	0	0	1	0	6	0	1	7	0	0	0	10
Kladeruby	1	0	1	0	0	0	0	0	0	0	0	0	0	0	0	0	0	0	0	0	0	0	0	1
Kunovice	2	0	2	0	0	0	0	0	0	0	0	0	0	0	0	0	1	0	0	1	0	0	0	3
Lešná	2	0	2	0	0	0	0	0	0	1	0	1	0	0	2	0	4	0	0	4	0	0	0	8
Loučka	1	0	1	0	0	0	0	0	0	0	0	0	0	0	0	0	1	0	1	2	0	0	0	3
Mikulůvka	2	0	2	0	0	0	0	0	0	0	0	0	0	0	0	0	1	0	0	1	0	0	0	3
Oznice	4	0	4	0	0	0	0	0	0	0	0	0	0	0	0	0	1	0	0	1	0	0	0	5
Podolí	1	0	1	0	0	0	0	0	0	0	0	0	0	0	0	0	0	0	0	0	0	0	0	1
Police	0	0	0	1	0	0	0	0	1	0	0	0	0	0	0	0	0	0	0	0	0	0	0	1
Střítež nad Bečvou	1	0	1	0	0	1	0	0	1	0	0	0	0	0	0	0	2	0	1	3	0	0	0	5
Valašské Meziříčí	42	2	44	38	0	4	0	0	42	1	2	6	1	1	11	0	80	0	46	126	0	1	30	254
Velká Lhota	1	0	1	1	0	0	0	0	1	0	0	0	0	0	0	0	1	0	1	2	0	0	1	5
Zašová	2	0	2	5	0	0	0	0	5	0	0	0	0	0	0	0	1	0	2	3	0	0	1	11
<b>Celkem</b>	<b>61</b>	<b>2</b>	<b>63</b>	<b>53</b>	<b>0</b>	<b>5</b>	<b>0</b>	<b>0</b>	<b>58</b>	<b>2</b>	<b>2</b>	<b>9</b>	<b>1</b>	<b>1</b>	<b>15</b>	<b>0</b>	<b>102</b>	<b>0</b>	<b>54</b>	<b>156</b>	<b>0</b>	<b>1</b>	<b>32</b>	<b>325</b>



ORP VSETÍN	12 - Požár s účastí jednotky	19 - Požár bez účastí jednotky	Požáry celkem	21 - DN silniční	22 - DN silniční hromadná	23 - DN železniční	24 - DN letecká	25 - DN ostatní	DN celkem	41 - UNL únik plynu	42 - UNL únik kapaliny	43 - UNL únik ropných produktů	44 - UNL únik pevné látky	45 - UNL únik ostatní	UNL celkem	51 - TH technická havárie	52 - TH technická pomoc	53 - TH technologická pomoc	54 - TH ostatní pomoc	TH celkem	61 - RHN radiální havárie a nehoda	71 - OMU ostatní mim. ud.	81 - PP planý poplach	Události celkem
	Bystřička	4	0	4	4	0	0	0	0	4	0	0	0	0	0	0	2	0	1	3	0	0	3	14
Francova Lhota	2	0	2	3	0	0	0	0	3	0	0	1	0	0	1	0	3	1	1	5	0	0	1	12
Halenkov	1	0	1	0	0	0	0	0	0	0	0	0	0	0	0	1	0	2	3	0	0	2	6	
Horní Lideč	0	0	0	2	0	0	0	0	2	0	0	0	0	0	0	9	0	1	10	0	0	2	14	
Hošťálková	6	0	6	1	0	0	0	0	1	0	0	0	0	0	0	5	0	0	5	0	0	0	12	
Hovězí	0	0	0	0	0	0	0	0	0	0	0	0	0	0	0	3	0	1	4	0	0	0	4	
Huslenky	3	0	3	1	0	1	0	0	2	0	0	0	0	0	0	1	0	0	1	0	0	0	6	
Jablůnka	3	0	3	5	0	0	0	0	5	0	0	0	0	0	0	4	3	0	7	0	0	2	17	
Janová	1	0	1	1	0	0	0	0	1	0	0	0	0	0	0	0	0	0	0	0	0	0	2	
Karolinka	3	0	3	1	0	1	0	0	2	0	0	0	0	0	0	8	0	2	10	0	0	1	16	
Kateřinice	4	0	4	1	0	0	0	0	1	0	0	0	0	0	0	0	0	0	0	0	0	0	5	
Lačnov	3	0	3	1	0	0	0	0	1	0	0	0	0	0	0	2	0	0	2	0	0	0	6	
Leskovec	0	0	0	5	0	0	0	0	5	0	0	0	0	0	0	2	0	1	3	0	0	0	8	
Lhota u Vsetína	1	0	1	2	0	0	0	0	2	0	0	0	0	0	0	2	0	0	2	0	0	0	5	
Lidečko	2	0	2	7	0	0	0	0	7	0	0	0	1	0	1	0	4	1	0	5	0	0	1	16
Liptál	1	0	1	5	0	0	0	0	5	0	0	0	0	0	0	3	0	0	3	0	0	1	10	
Lužná	1	0	1	4	0	0	0	0	4	0	0	0	0	0	0	1	0	2	3	0	0	0	8	
Malá Bystřice	1	0	1	0	0	0	0	0	0	0	0	0	0	0	0	2	1	0	3	0	0	1	5	
Nový Hrozenkov	4	0	4	2	0	0	0	0	2	0	0	0	0	0	0	2	1	0	3	0	0	0	9	
Pozděchov	0	0	0	1	0	0	0	0	1	0	0	0	0	0	0	1	0	0	1	0	0	0	2	
Pržno	0	0	0	0	0	0	0	0	0	0	0	0	0	0	0	1	0	0	1	0	0	0	1	
Ratiboř	2	0	2	2	0	0	0	0	2	0	0	0	0	0	0	2	0	0	2	0	0	0	6	
Růžďka	0	0	0	0	0	0	0	0	0	0	0	0	0	0	0	2	1	1	4	0	0	0	4	
Seninka	0	0	0	0	0	0	0	0	0	0	0	0	0	0	0	0	0	0	0	0	0	1	1	
Střelná	3	0	3	0	0	0	0	0	0	0	0	0	0	0	0	3	0	0	3	0	0	0	6	

Ústí	0	0	0	4	0	0	0	0	4	0	0	0	0	0	0	0	2	1	0	3	0	0	0	7
Valašská Polanka	0	0	0	0	0	0	0	0	0	0	0	0	0	0	0	0	2	0	0	2	0	0	0	2
Velké Karlovice	7	0	7	6	0	0	0	0	6	1	0	0	0	0	1	0	4	0	2	6	0	0	2	22
Vsetín	23	2	25	29	0	0	0	0	29	3	0	6	0	0	9	0	126	1	21	148	0	2	13	226
<b>Celkem</b>	<b>75</b>	<b>2</b>	<b>77</b>	<b>87</b>	<b>0</b>	<b>2</b>	<b>0</b>	<b>0</b>	<b>89</b>	<b>4</b>	<b>0</b>	<b>7</b>	<b>1</b>	<b>0</b>	<b>12</b>	<b>0</b>	<b>197</b>	<b>10</b>	<b>35</b>	<b>242</b>	<b>0</b>	<b>2</b>	<b>30</b>	<b>452</b>

# ORP Vsetín počet událostí dle obcí

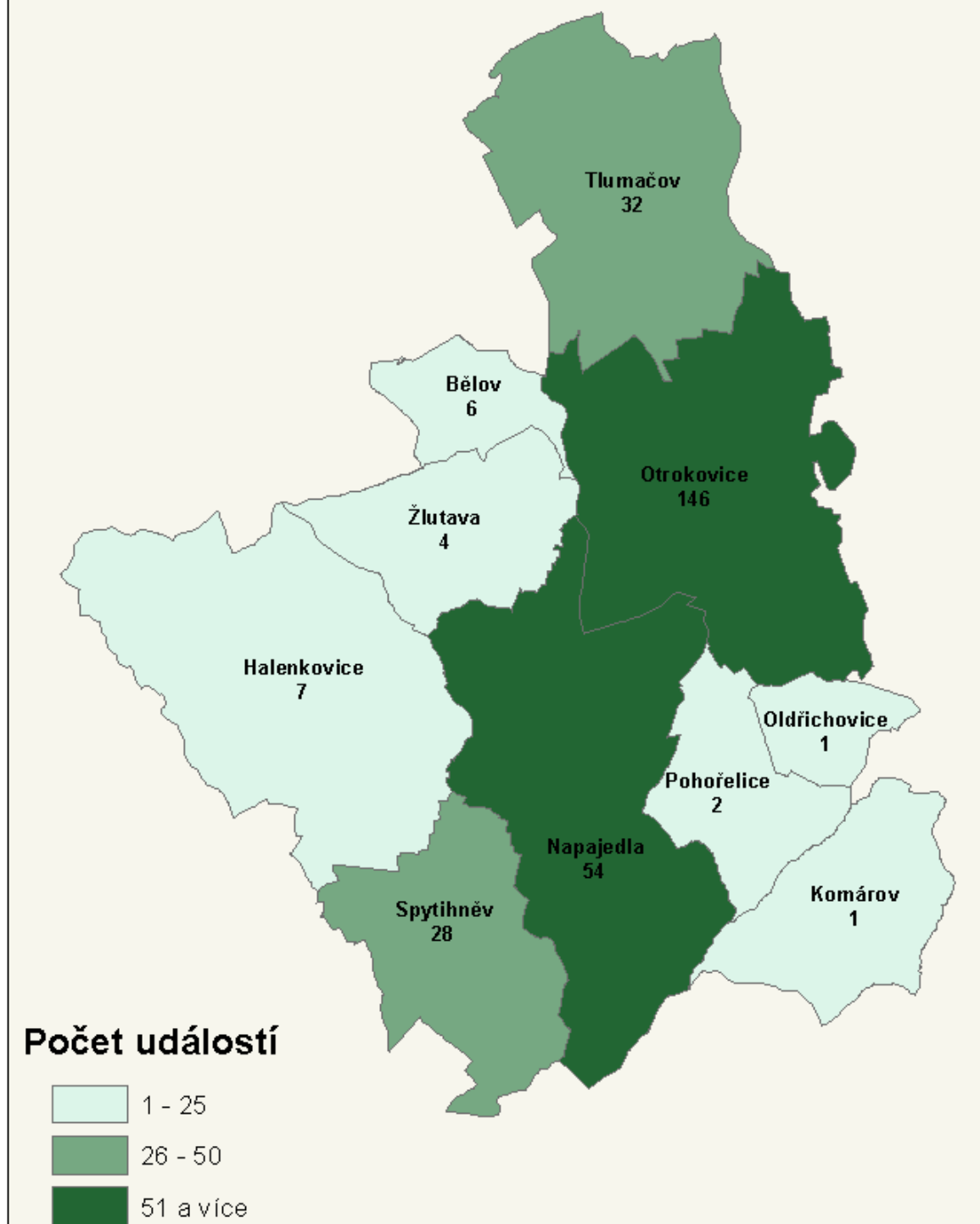




## 2.4 Okres Zlín

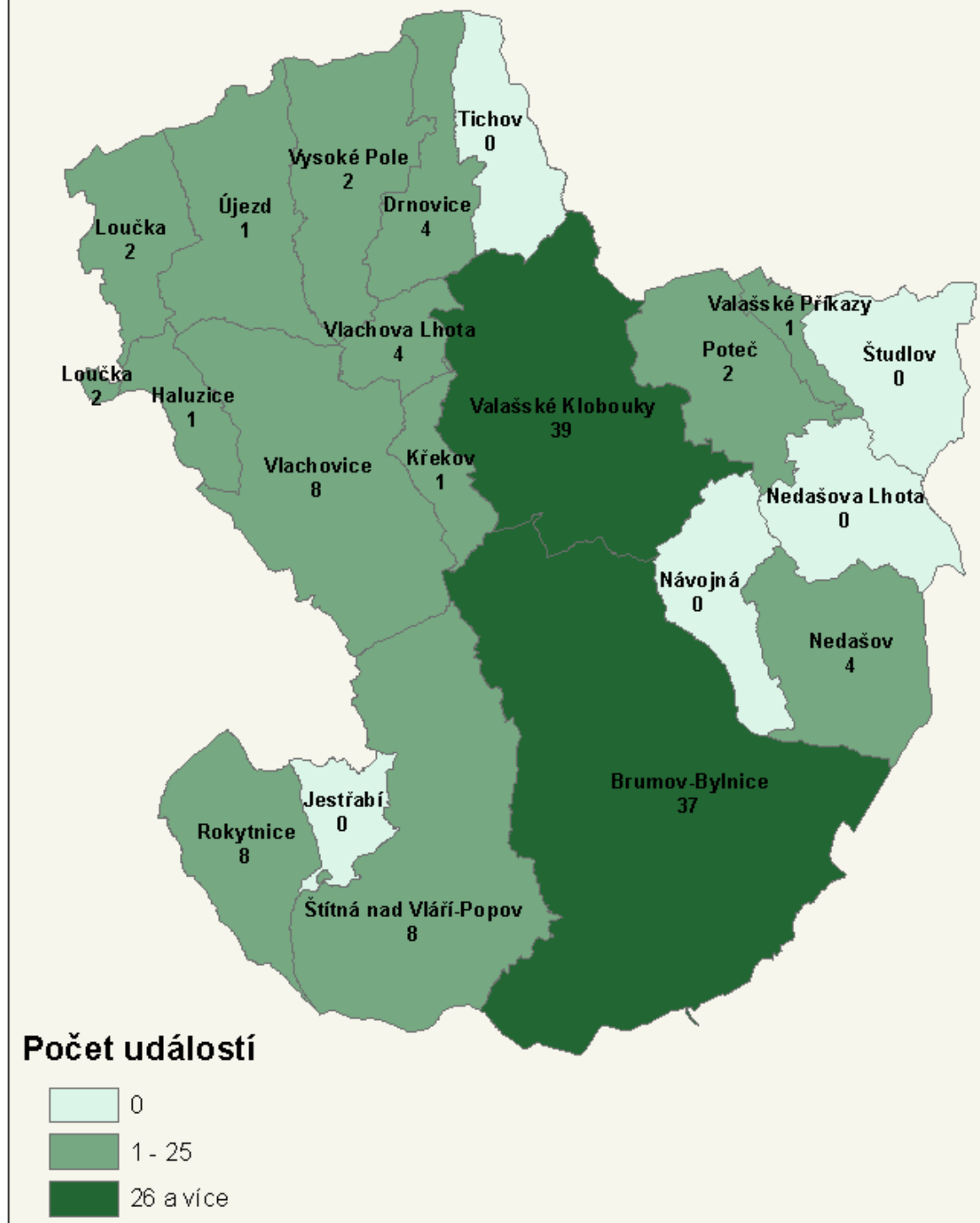
ORP OTROKOVICE	12 - Požár s účastí jednotky	19 - Požár bez účastí jednotky	Požáry celkem	21 - DN silniční	22 - DN silniční hromadná	23 - DN železniční	24 - DN letecká	25 - DN ostatní	DN celkem	41 - UNL únik plynu	42 - UNL únik kapaliny	43 - UNL únik ropných produktů	44 - UNL únik pevné látky	45 - UNL únik ostatní	UNL celkem	51 - TH technická havárie	52 - TH technická pomoc	53 - TH technologická pomoc	54 - TH ostatní pomoc	TH celkem	61 - RHN radiční havárie a nehoda	71 - OMU ostatní mim. ud.	81 - PP planý poplach	Události celkem
	1	0		1	2	0	0	0		0	2	0	0	0		0	0	0	0		3	0	0	
Bělov	1	0	1	2	0	0	0	0	2	0	0	0	0	0	0	0	3	0	0	3	0	0	0	6
Komárov	0	0	0	1	0	0	0	0	1	0	0	0	0	0	0	0	0	0	0	0	0	0	0	1
Halenkovice	1	0	1	1	0	0	0	0	1	0	0	0	0	0	0	0	4	1	0	5	0	0	0	7
Napajedla	8	2	10	8	0	1	0	0	9	0	0	4	0	0	4	0	19	0	5	24	0	0	7	54
Oldřichovice	0	0	0	0	0	0	0	0	0	0	0	0	0	0	0	0	1	0	0	1	0	0	0	1
Otrokovice	20	3	23	19	0	1	0	0	20	1	0	8	0	2	11	0	59	1	17	77	0	0	15	146
Pohořelice	0	0	0	0	0	0	0	0	0	0	0	0	0	0	0	0	1	0	1	2	0	0	0	2
Spytihněv	9	0	9	3	0	2	0	0	5	0	0	0	0	0	0	0	13	0	0	13	0	0	1	28
Tlumačov	8	0	8	9	0	0	0	0	9	0	0	1	0	0	1	0	10	0	3	13	0	0	1	32
Žlutava	2	0	2	2	0	0	0	0	2	0	0	0	0	0	0	0	0	0	0	0	0	0	0	4
<b>Celkem</b>	49	5	54	45	0	4	0	0	49	1	0	13	0	2	16	0	110	2	26	138	0	0	24	281

## ORP Otrokovice počet událostí dle obcí

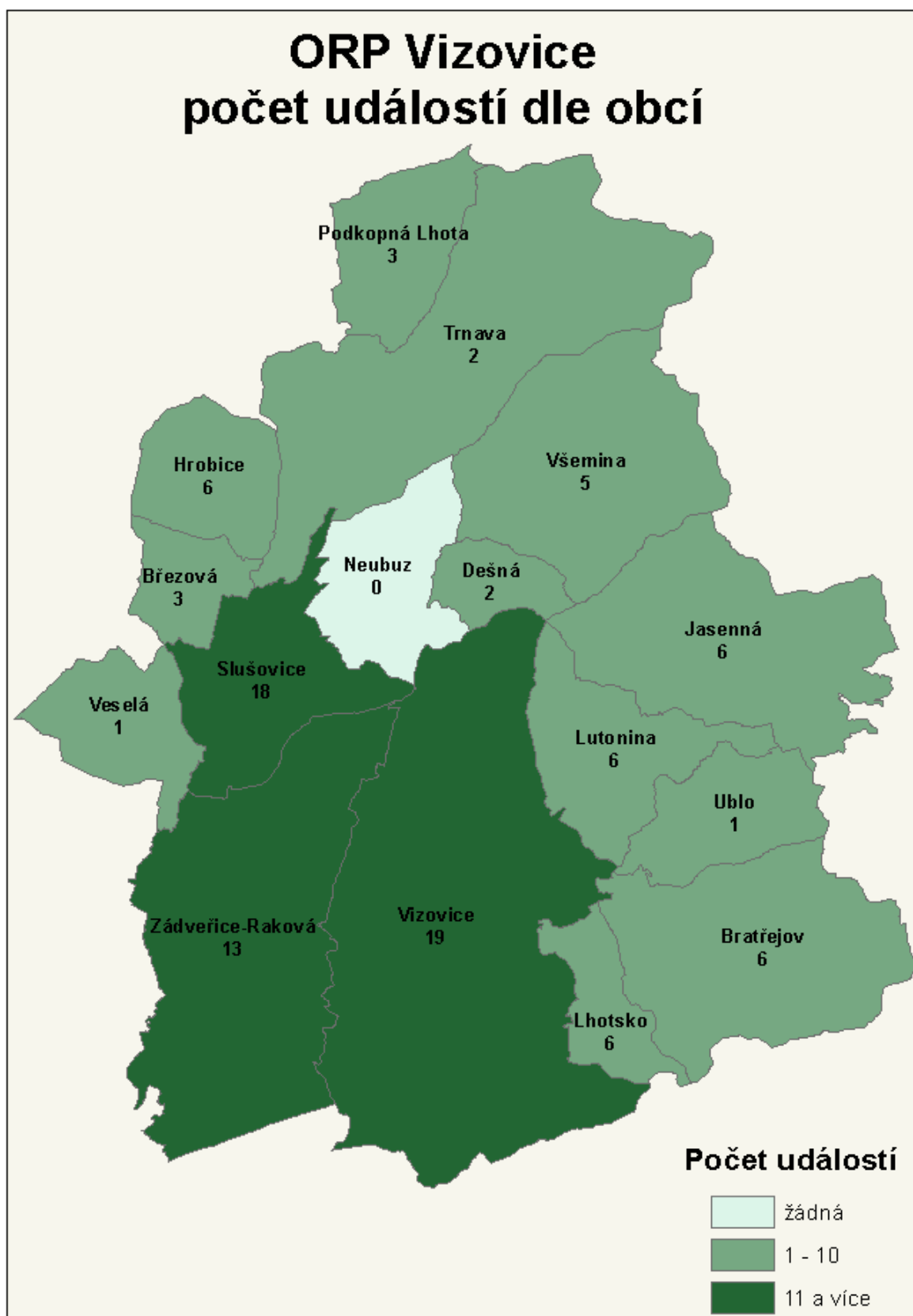


ORP VALAŠSKÉ KLOBOUKY	12 - Požár s účastí jednotky	19 - Požár bez účastí jednotky	Požáry celkem	21 - DN silniční	22 - DN silniční hromadná	23 - DN železniční	24 - DN letecká	25 - DN ostatní	DN celkem	41 - UNL únik plynu	42 - UNL únik kapaliny	43 - UNL únik ropných produktů	44 - UNL únik pevné látky	45 - UNL únik ostatní	UNL celkem	51 - TH technická havárie	52 - TH technická pomoc	53 - TH technologická pomoc	54 - TH ostatní pomoc	TH celkem	61 - RHN radiční havárie a nehoda	71 - OMU ostatní mim. ud.	81 - PP planý poplach	Události celkem
Brumov-Bylnice	7	0	7	8	0	1	0	0	9	0	0	2	0	0	2	0	14	0	2	16	0	0	3	37
Drnovice	2	0	2	1	0	0	0	0	1	0	0	0	0	0	0	0	0	1	0	1	0	0	0	4
Haluzice	0	0	0	0	0	0	0	0	0	0	0	0	0	0	0	0	1	0	0	1	0	0	0	1
Křekov	0	0	0	1	0	0	0	0	1	0	0	0	0	0	0	0	0	0	0	0	0	0	0	1
Loučka	1	0	1	1	0	0	0	0	1	0	0	0	0	0	0	0	0	0	0	0	0	0	0	2
Nedašov	2	0	2	0	0	0	0	0	0	0	0	0	0	0	0	0	1	0	0	1	0	0	1	4
Poteč	0	0	0	0	0	0	0	0	0	0	0	0	0	0	0	0	1	0	0	1	0	0	1	2
Rokytnice	0	0	0	4	0	0	0	0	4	0	0	1	0	0	1	0	2	0	0	2	0	0	1	8
Štítná nad Vláří-Popov	2	0	2	0	0	0	0	1	1	0	0	0	0	0	0	0	4	0	1	5	0	0	0	8
Újezd	0	0	0	0	0	0	0	0	0	0	0	0	0	0	0	0	0	0	1	1	0	0	0	1
Valašské Klobouky	4	0	4	9	0	0	0	0	9	1	0	0	0	0	1	0	18	1	4	23	0	0	2	39
Valašské Příkazy	0	0	0	1	0	0	0	0	1	0	0	0	0	0	0	0	0	0	0	0	0	0	0	1
Vlachova Lhota	0	0	0	1	0	0	0	0	1	0	0	0	0	0	0	0	3	0	0	3	0	0	0	4
Vlachovice	3	0	3	1	0	0	0	0	1	0	0	1	0	0	1	0	1	0	1	2	0	0	1	8
Vysoké Pole	1	0	1	1	0	0	0	0	1	0	0	0	0	0	0	0	0	0	0	0	0	0	0	2
<b>Celkem</b>	<b>22</b>	<b>0</b>	<b>22</b>	<b>28</b>	<b>0</b>	<b>1</b>	<b>0</b>	<b>1</b>	<b>30</b>	<b>1</b>	<b>0</b>	<b>4</b>	<b>0</b>	<b>0</b>	<b>5</b>	<b>0</b>	<b>45</b>	<b>2</b>	<b>9</b>	<b>56</b>	<b>0</b>	<b>0</b>	<b>9</b>	<b>122</b>

# ORP Valašské Klobouky počet událostí dle obcí



ORP VIZOVICE	12 - Požár s účastí jednotky	19 - Požár bez účastí jednotky	Požáry celkem	21 - DN silniční	22 - DN silniční hromadná	23 - DN železniční	24 - DN letecká	25 - DN ostatní	DN celkem	41 - UNL únik plynu	42 - UNL únik kapaliny	43 - UNL únik ropných produktů	44 - UNL únik pevné látky	45 - UNL únik ostatní	UNL celkem	51 - TH technická havárie	52 - TH technická pomoc	53 - TH technologická pomoc	54 - TH ostatní pomoc	TH celkem	61 - RHN radiální havárie a nehoda	71 - Omu ostatní mim. ud.	81 - PP planý poplach	Události celkem
Bratřejov	2	1	3	1	0	0	0	0	1	0	0	0	0	0	0	0	0	0	2	2	0	0	0	6
Březová	0	0	0	0	0	0	0	0	0	0	0	0	0	0	0	0	1	0	0	1	0	0	2	3
Dešná	0	0	0	0	0	0	0	0	0	0	0	1	0	0	1	0	0	0	0	0	0	0	1	2
Hrobice	2	0	2	2	0	0	0	0	2	0	1	0	0	0	1	0	0	1	0	1	0	0	0	6
Jasenná	0	0	0	5	0	0	0	0	5	0	0	0	0	0	0	0	0	0	1	1	0	0	0	6
Lhotsko	1	0	1	3	0	0	0	0	3	0	0	1	0	0	1	0	1	0	0	1	0	0	0	6
Lutonina	3	0	3	2	0	0	0	0	2	0	0	0	0	0	0	0	1	0	0	1	0	0	0	6
Podkopná Lhota	1	0	1	0	0	0	0	0	0	0	0	0	0	0	0	0	1	0	1	2	0	0	0	3
Slušovice	5	0	5	4	0	0	0	0	4	0	0	2	0	1	3	0	3	1	2	6	0	0	0	18
Trnava	1	0	1	0	0	0	0	0	0	0	0	0	0	0	0	0	1	0	0	1	0	0	0	2
Ublo	1	0	1	0	0	0	0	0	0	0	0	0	0	0	0	0	0	0	0	0	0	0	0	1
Veselá	1	0	1	0	0	0	0	0	0	0	0	0	0	0	0	0	0	0	0	0	0	0	0	1
Vizovice	3	0	3	6	0	0	0	0	6	1	0	1	0	0	2	0	8	0	0	8	0	0	0	19
Všemina	2	0	2	1	0	0	0	0	1	0	0	0	0	0	0	0	1	0	1	2	0	0	0	5
Zádveřice-Raková	3	0	3	8	0	0	0	0	8	0	0	0	0	0	0	0	2	0	0	2	0	0	0	13
<b>Celkem</b>	<b>25</b>	<b>1</b>	<b>26</b>	<b>32</b>	<b>0</b>	<b>0</b>	<b>0</b>	<b>0</b>	<b>32</b>	<b>1</b>	<b>1</b>	<b>5</b>	<b>0</b>	<b>1</b>	<b>8</b>	<b>0</b>	<b>19</b>	<b>2</b>	<b>7</b>	<b>28</b>	<b>0</b>	<b>0</b>	<b>3</b>	<b>97</b>

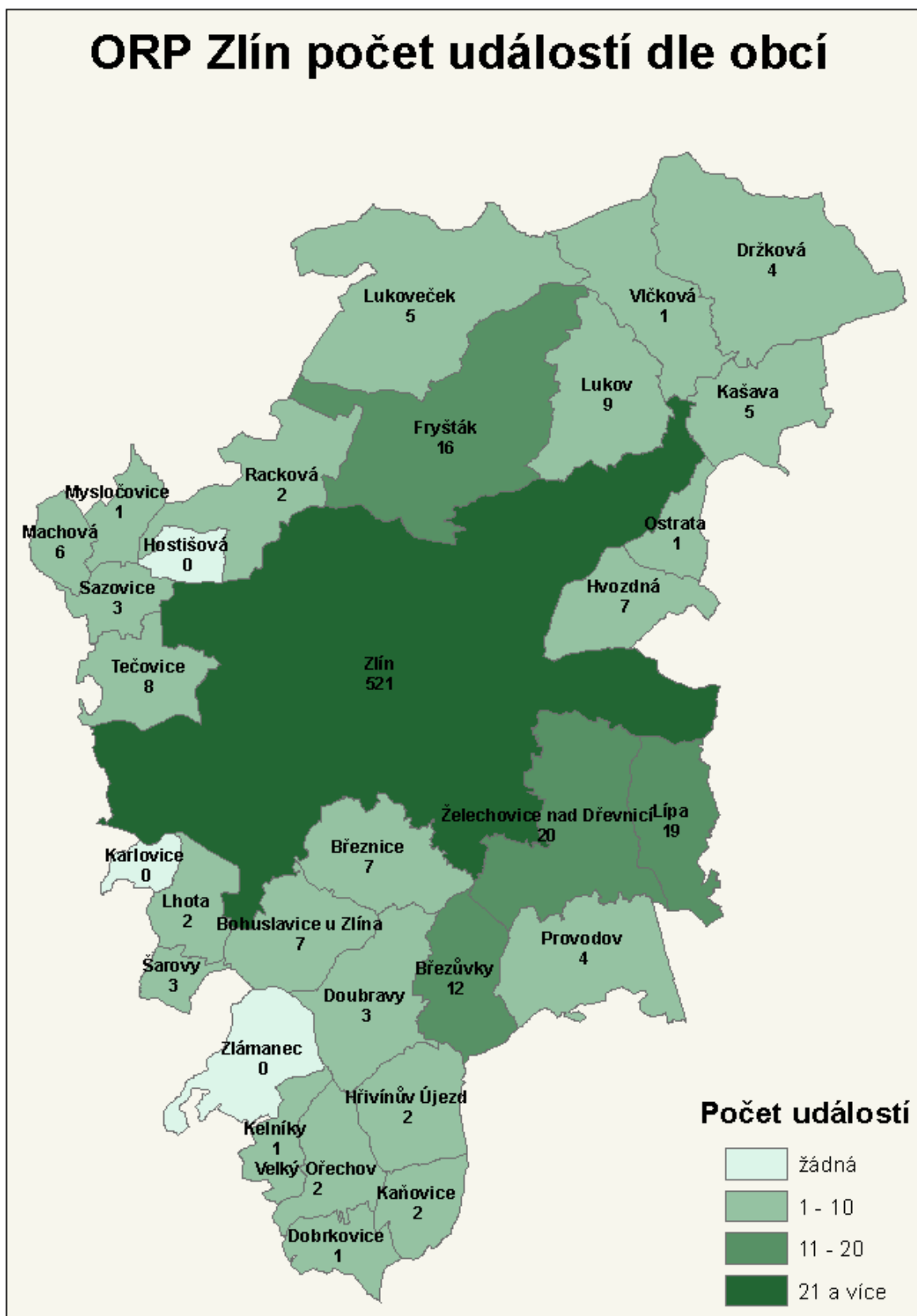


ORP ZLÍN	12 - Požár s účastí jednotky	19 - Požár bez účastí jednotky	Požary celkem	21 - DN silniční	22 - DN silniční hromadná	23 - DN železniční	24 - DN letecká	25 - DN ostatní	DN celkem	41 - UNL únik plynu	42 - UNL únik kapaliny	43 - UNL únik ropných produktů	44 - UNL únik pevné látky	45 - UNL únik ostatní	UNL celkem	51 - TH technická havárie	52 - TH technická pomoc	53 - TH technologická pomoc	54 - TH ostatní pomoc	TH celkem	61 - RHN radiční havárie a nehoda	71 - OMU ostatní mim. ud.	81 - PP planý poplach	Události celkem
Bohuslavice u Zlína	2	0	2	1	0	0	0	0	1	0	0	0	0	0	0	4	0	0	4	0	0	0	7	
Březnice	5	0	5	1	0	0	0	0	1	0	0	0	0	0	0	1	0	0	1	0	0	0	7	
Březůvky	0	0	0	3	0	0	0	0	3	0	0	0	0	0	0	7	0	1	8	0	0	1	12	
Dobrkovice	1	0	1	0	0	0	0	0	0	0	0	0	0	0	0	0	0	0	0	0	0	0	1	
Doubravy	0	0	0	3	0	0	0	0	3	0	0	0	0	0	0	0	0	0	0	0	0	0	3	
Držková	1	0	1	2	0	0	0	0	2	0	0	0	0	0	0	1	0	0	1	0	0	0	4	
Fryšták	2	0	2	6	0	0	0	0	6	1	0	0	0	1	0	6	0	0	6	0	0	1	16	
Hřivínův Újezd	1	0	1	1	0	0	0	0	1	0	0	0	0	0	0	0	0	0	0	0	0	0	2	
Hvozdná	1	0	1	2	0	0	0	0	2	0	0	0	0	0	0	2	0	1	3	0	0	1	7	
Kaňovice	0	0	0	1	0	0	0	0	1	0	0	0	0	0	0	1	0	0	1	0	0	0	2	
Kašava	0	0	0	3	0	0	0	0	3	0	0	0	0	1	1	0	0	1	1	0	0	0	5	
Kelníky	1	0	1	0	0	0	0	0	0	0	0	0	0	0	0	0	0	0	0	0	0	0	1	
Lhota	1	0	1	1	0	0	0	0	1	0	0	0	0	0	0	0	0	0	0	0	0	0	2	
Lípa	3	0	3	6	0	1	0	0	7	0	0	1	0	0	1	8	0	0	8	0	0	0	19	
Lukov	2	1	3	2	0	0	0	0	2	0	0	0	0	0	0	1	0	0	1	0	0	3	9	
Lukoveček	1	0	1	1	0	0	0	0	1	0	0	0	0	0	0	3	0	0	3	0	0	0	5	
Machová	4	0	4	2	0	0	0	0	2	0	0	0	0	0	0	0	0	0	0	0	0	0	6	
Mysločovice	0	0	0	0	0	0	0	0	0	0	0	0	0	0	0	1	0	0	1	0	0	0	1	
Ostrata	0	0	0	1	0	0	0	0	1	0	0	0	0	0	0	0	0	0	0	0	0	0	1	
Provodov	1	0	1	2	0	0	0	0	2	0	0	1	0	0	1	0	0	0	0	0	0	0	4	
Racková	1	0	1	0	0	0	0	0	0	0	0	0	0	0	0	1	0	0	1	0	0	0	2	
Sazovice	0	0	0	2	0	0	0	0	2	0	0	0	0	0	0	1	0	0	1	0	0	0	3	
Šarovy	2	0	2	1	0	0	0	0	1	0	0	0	0	0	0	0	0	0	0	0	0	0	3	
Tečovice	3	0	3	1	0	0	0	0	1	1	0	0	0	0	1	3	0	0	3	0	0	0	8	
Velký Ořechov	0	0	0	1	0	0	0	0	1	0	0	0	0	0	0	1	0	0	1	0	0	0	2	

Vlčková	1	0	1	0	0	0	0	0	0	0	0	0	0	0	0	0	0	0	0	0	0	0	0	1
Zlín	104	1	105	84	0	0	0	2	86	2	3	26	0	0	31	0	184	3	64	251	0	10	38	521
Želechovice nad Dřevnicí	3	0	3	6	0	0	0	0	6	0	0	2	0	0	2	0	5	0	0	5	0	0	4	20
<b>Celkem</b>	137	2	139	127	0	1	0	2	130	4	3	28	0	1	36	0	225	3	67	295	0	10	44	654



## ORP Zlín počet událostí dle obcí



**Příloha 3 Požáry podle obcí**

Obec	Kód obce	Počet PO		Celkem	Přímá škoda	Uchrán. hodn.	Usmrceno	Zraněno
		s JPO	bez JPO		v tis. Kč	v tis. Kč		
592013	Babice	4	1	5	10,00	0,00	0	0
592021	Bánov	3	0	3	20,00	5,00	0	0
588300	Bařice-Velké Těšany	2	0	2	0,00	0,00	0	0
588318	Bělov	1	0	1	0,00	0,00	0	0
592030	Bílovice	3	1	4	80,00	200,00	0	0
585092	Bohuslavice u Zlína	2	0	2	0,00	0,00	0	0
592048	Bojkovice	7	1	8	165,00	3 300,00	0	2
592056	Boršice u Blatnice	4	0	4	0,00	50,00	0	0
585106	Bratřejov	2	1	3	35,00	30,00	0	0
585114	Brumov-Bylnice	7	0	7	478,00	1 470,00	0	1
588377	Brusné	1	0	1	0,00	0,00	0	0
588385	Břest	3	0	3	5,00	0,00	0	0
592072	Břestek	1	0	1	10,00	100,00	0	0
538744	Březnice	5	0	5	20,00	420,00	0	0
592102	Buchlovice	6	0	6	81,00	50,00	0	0
588393	Bystřice pod Hostýnem	18	0	18	126,50	249,00	0	5
592111	Bystřice pod Lopeníkem	1	0	1	0,00	0,00	0	0
541711	Bystřička	4	0	4	905,00	50,00	0	0
585165	Dobrkovice	1	0	1	0,00	0,00	0	0
585173	Dolní Lhota	1	0	1	0,00	0,00	0	0
585190	Drnovice	2	0	2	1 600,00	6 500,00	0	0
592153	Drslavice	3	0	3	8,00	50,00	0	0
585203	Držková	1	0	1	0,00	0,00	0	0
588431	Dřínov	2	0	2	0,00	0,00	0	0
542644	Francova Lhota	2	0	2	0,00	0,00	0	0

585211	Fryšták	2	0	2	112,00	2 500,00	0	0
542679	Halenkov	1	0	1	205,50	50,00	0	0
585220	Halenkovice	1	0	1	0,00	0,00	0	0
592170	Hluk	6	0	6	70,00	1 600,00	0	0
588458	Holešov	15	1	16	958,00	1 705,00	0	1
542342	Honětice	1	0	1	40,00	0,00	0	0
542687	Horní Bečva	4	1	5	220,00	1 420,00	0	0
585246	Horní Lhota	2	0	2	501,50	6 500,00	0	0
592196	Hostějov	1	0	1	300,00	1 500,00	0	0
542750	Hošťálková	6	0	6	365,00	9 000,00	0	0
592200	Hradčovice	1	0	1	5,00	100,00	0	1
585262	Hrobice	2	0	2	1 550,00	2 300,00	0	0
585271	Hřivínův Újezd	1	0	1	0,00	0,00	0	0
588491	Hulín	14	0	14	850,00	3 820,00	0	0
542784	Huslenky	3	0	3	0,00	0,00	0	0
592218	Huštěnovice	1	1	2	30,00	0,00	0	0
542814	Hutisko-Solanec	2	0	2	0,00	0,00	0	0
585289	Hvozdná	1	0	1	0,00	0,00	0	0
588504	Chomýž	1	0	1	32,00	10,00	0	0
542831	Choryně	1	0	1	0,00	0,00	0	0
588512	Chropyně	7	1	8	195,00	50,00	0	0
506737	Chvalčov	2	0	2	25,00	50,00	0	0
542865	Jablůnka	3	0	3	0,00	0,00	0	0
592226	Jalubí	1	0	1	1,00	100,00	0	0
588555	Jankovice	1	0	1	0,00	100,00	0	0
592234	Jankovice	1	0	1	25,00	100,00	0	0
570346	Janová	1	0	1	0,00	700,00	0	0
588563	Jarohněvice	1	0	1	0,00	500,00	0	1
542911	Karolinka	3	0	3	423,50	4 300,00	0	3
542946	Kateřinice	4	0	4	300,00	1 000,00	0	1
542989	Kelč	1	0	1	0,00	0,00	0	0
592251	Kelníky	1	0	1	0,00	0,00	0	0
542997	Kladeruby	1	0	1	750,00	2 500,00	0	0

592269	Kněžpole	2	0	2	0,00	0,00	0	0
592277	Komňa	0	1	1	10,00	0,00	0	1
588601	Koryčany	5	0	5	668,00	5 580,00	0	2
588521	Kostelany	1	0	1	10,00	1 000,00	0	0
592293	Kostelany nad Moravou	2	0	2	40,00	2 000,00	0	0
592307	Košíky	2	0	2	1,00	20,00	0	0
588296	Kroměříž	29	2	31	866,00	1 404,00	1	0
592323	Kudlovice	2	0	2	0,00	0,00	0	0
543021	Kunovice	2	0	2	31,00	0,00	0	0
550744	Kunovice	11	0	11	1 873,00	650,00	0	1
588636	Kurovice	1	0	1	150,00	500,00	0	0
588644	Kvasice	3	0	3	107,00	5 006,00	0	0
588652	Kyselovice	1	0	1	0,00	0,00	0	0
543098	Lačnov	3	0	3	58,00	2 250,00	0	1
544302	Lešná	2	0	2	200,00	2 000,00	0	0
573434	Lhota	1	0	1	30,00	0,00	0	0
556866	Lhota u Vsetína	1	0	1	200,00	500,00	0	1
549550	Lhotsko	1	0	1	30,00	1 000,00	0	0
544370	Lidečko	2	0	2	0,00	0,00	0	0
549622	Lípa	3	0	3	1 620,00	10 000,00	0	0
544396	Liptál	1	0	1	300,00	3 200,00	0	0
592340	Lopeník	2	0	2	145,00	500,00	0	0
544418	Loučka	1	0	1	250,00	1 500,00	0	0
585432	Loučka	1	0	1	0,00	0,00	0	0
588709	Loukov	4	0	4	104,00	2 000,00	0	0
585441	Ludkovice	1	0	1	0,00	100,00	0	0
585459	Luhačovice	9	0	9	1 275,00	3 110,00	1	0
585467	Lukov	2	1	3	122,00	600,00	0	0
557145	Lukoveček	1	0	1	10,00	0,00	0	0
585483	Lutonina	3	0	3	30,00	1 350,00	0	0
544434	Lužná	1	0	1	0,00	0,00	0	0
585491	Machová	4	0	4	21,00	820,00	0	0
544469	Malá Bystřice	1	0	1	0,00	100,00	0	0
588741	Martinice	2	0	2	40,00	20,00	0	0

544507	Mikulůvka	2	0	2	950,00	1 200,00	0	0
588768	Morkovice-Slížany	9	0	9	119,00	2 190,00	0	0
585513	Napajedla	8	2	10	173,00	0,00	0	0
592404	Nedachlebice	4	1	5	10,00	0,00	0	0
592412	Nedakonice	2	0	2	0,00	0,00	0	0
585530	Nedašov	2	0	2	0,00	0,00	0	0
592421	Nezdenice	5	0	5	0,00	0,00	0	0
588806	Nítkovice	1	0	1	0,00	0,00	0	0
592439	Nivnice	1	0	1	5,00	3,00	0	0
588814	Nová Dědina	2	0	2	100,00	0,00	0	0
544566	Nový Hrozenkov	4	0	4	120,00	1 720,00	0	0
592447	Ořechov	1	0	1	5,00	0,00	0	0
592455	Ostrožská Lhota	5	0	5	68,00	1 300,00	0	0
592463	Ostrožská Nová Ves	1	1	2	900,00	0,00	0	0
592471	Osvětimany	1	0	1	10,00	40,00	0	0
585599	Otrokovice	20	3	23	557,00	4 322,00	0	0
544574	Oznice	4	0	4	100,00	2 500,00	0	0
588831	Pacetluky	2	0	2	0,00	0,00	0	0
592498	Pitín	1	0	1	0,00	0,00	0	0
588865	Počenice-Tetětice	2	0	2	0,00	0,00	0	0
585611	Podkopná Lhota	1	0	1	0,00	0,00	0	0
569496	Podolí	1	0	1	0,00	0,00	0	0
592501	Podolí	2	0	2	50,00	2 500,00	0	0
592510	Polešovice	3	0	3	0,00	0,00	0	0
592528	Popovice	2	0	2	0,00	0,00	0	1
549401	Pozlovice	4	0	4	0,00	0,00	0	0
592536	Prakšice	1	0	1	0,00	0,00	0	0
544698	Prostřední Bečva	3	0	3	54,00	2 250,00	0	0
585661	Provodov	1	0	1	750,00	0,00	0	0
588903	Prusinovice	4	0	4	60,00	3 000,00	0	0
585670	Racková	1	0	1	0,00	0,00	0	0
588920	Rajnochovice	4	0	4	1 400,00	80,00	0	0
544787	Ratibor	2	0	2	2,00	100,00	0	0
544841	Rožnov pod Radhoštěm	24	3	27	2 660,00	14 830,00	0	5

592552	Rudice	2	0	2	56,00	2 000,00	0	0
592561	Salaš	2	0	2	5,00	0,00	1	0
588989	Skaštice	3	0	3	100,00	0,00	0	0
585751	Slavičín	8	0	8	45,00	3 241,00	0	0
592579	Slavkov	2	1	3	70,00	0,00	0	0
588997	Slavkov pod Hostýnem	1	0	1	0,00	0,00	0	0
585777	Slušovice	5	0	5	196,00	1 500,00	0	2
589004	Soběsuky	1	0	1	0,00	0,00	0	0
585793	Spytihněv	9	0	9	270,00	2 550,00	0	0
592587	Staré Hutě	1	0	1	100,00	2 500,00	0	0
550752	Staré Město	10	1	11	175,00	520,00	0	2
592609	Starý Hrozenkov	2	0	2	11,00	5 005,00	0	0
592617	Strání	13	0	13	805,00	3 100,00	0	2
544914	Střelná	3	0	3	30,00	201,00	0	0
592625	Stříbrnice	6	0	6	1 100,00	610,00	0	0
589039	Střílky	2	0	2	0,00	0,00	0	0
544922	Střítež nad Bečvou	1	0	1	0,00	0,00	0	0
589047	Střížovice	1	0	1	0,00	0,00	0	0
592633	Stupava	2	0	2	3,00	200,00	0	0
592668	Svárov	1	0	1	0,00	0,00	0	0
585807	Šanov	1	0	1	0,00	0,00	0	0
585815	Šarovy	2	0	2	0,00	30,00	0	0
557188	Šelešovice	1	0	1	0,00	300,00	0	0
585831	Štítná nad Vláří-Popov	2	0	2	0,00	0,00	0	0
592676	Šumice	2	0	2	50,00	1 520,00	0	1
549649	Tečovice	3	0	3	10,00	2 000,00	0	1
585858	Tlumačov	8	0	8	29,00	0,00	1	0
592692	Topolná	3	1	4	100,00	1 000,00	0	0
592706	Traplice	3	0	3	20,00	5,00	0	0
585866	Trnava	1	0	1	70,00	0,00	0	0
589080	Troubky-Zdislavice	2	0	2	300,00	300,00	0	0
589098	Třebětice	1	0	1	0,00	0,00	0	0
592722	Tupešy	1	0	1	20,00	300,00	0	0
585874	Ublo	1	0	1	5,00	1 000,00	0	0

592005	Uherské Hradiště	26	1	27	3 344,00	16 320,00	0	1
592731	Uherský Brod	24	4	28	91,00	1 132,00	0	0
592749	Uherský Ostroh	6	0	6	630,00	800,00	0	1
589110	Uhřetice	1	0	1	0,00	0,00	0	0
592757	Újezdec	1	0	1	0,00	0,00	0	0
544949	Valašská Bystřice	3	1	4	9,80	500,00	0	0
585891	Valašské Klobouky	4	0	4	480,00	70,00	0	0
545058	Valašské Meziříčí	42	2	44	1 320,00	15 630,00	1	2
592781	Vážany	1	0	1	0,00	0,00	0	0
592790	Velehrad	3	0	3	775,00	5 040,00	0	0
592803	Veletiny	3	0	3	2,00	0,00	0	0
545147	Velká Lhota	1	0	1	0,00	0,00	0	0
545163	Velké Karlovice	7	0	7	2 550,00	1 370,00	0	0
585921	Veselá	1	0	1	300,00	3 000,00	0	1
545198	Vidče	1	0	1	0,00	0,00	0	0
545210	Vigantice	2	0	2	10,00	10,00	0	0
585939	Vizovice	3	0	3	4,00	0,00	0	4
585955	Vlachovice	3	0	3	100,00	2 000,00	0	0
585963	Vičková	1	0	1	0,00	0,00	0	0
592820	Vlčnov	3	0	3	505,00	1 200,00	0	0
542393	Vrbka	1	0	1	0,00	0,00	0	0
541630	Vsetín	23	2	25	4 816,50	12 805,00	1	1
585971	Všemina	2	0	2	20,00	100,00	0	0
585980	Vysoké Pole	1	0	1	1,00	50,00	0	0
592838	Vyškovec	1	0	1	0,00	0,00	0	0
585998	Zádveřice-Raková	3	0	3	410,00	3 000,00	0	0
592846	Záhorovice	1	0	1	60,00	10,00	0	0
587257	Zástřizly	1	0	1	0,00	0,00	0	0
545236	Zašová	2	0	2	3 000,00	1 000,00	0	0
589187	Zborovice	2	0	2	0,00	0,00	0	0
589195	Zdounky	5	0	5	20,00	10,00	0	0
592862	Zlechov	1	0	1	0,00	0,00	0	0
585068	Zlín	104	1	105	12 895,70	94 213,00	0	9
589217	Zlobice	1	0	1	950,00	2 500,00	0	0

545252	Zubří	5	1	6	105,00	1 100,00	0	0
589225	Žalkovice	3	0	3	0,00	0,00	0	0
500011	Želechovice nad Dřevnicí	3	0	3	520,00	500,00	0	0
586013	Žlutava	2	0	2	400,00	0,00	0	0
<b>CELKEM</b>		<b>819</b>	<b>37</b>	<b>856</b>	<b>63 675,00</b>	<b>323 866,00</b>	<b>6</b>	<b>54</b>



## Příloha 4 Přehled nejzávažnějších požárů

### Okres Uherské Hradiště

Datum: **01.06.2012**  
Adresa: Kunovice  
Objekt: letadlo v hangáru  
Příčina: nesprávné použití hořlavých kapalin  
Přímá škoda: 1.865.000,- Kč  
Uchráněno: 500.000,-Kč  
Usmrceno: 0  
Zraněno: 1



### Okres Vsetín

Datum: **02.04.2012**  
Adresa: Zašová  
Objekt: hala - výroba a sklad polystyrénu  
Příčina: úmyslné zapálení  
Přímá škoda: 3.000.000,- Kč  
Usmrceno: 0  
Zraněno: 0




Datum: **16.10.2012**  
 Adresa: Vsetín  
 Objekt: jednopodlažní hala bývalé pekárny  
 Příčina: nedbalost - svařování  
 Přímá škoda: 4.000.000,- Kč  
 Uchráněno: 5.000.000,- Kč  
 Usmrceno: 0  
 Zraněno: 0



## Okres Zlín

Datum: **26.10.2012**  
 Adresa: Zlín – Malenovice  
 Objekt: restaurace a přípravná jídel  
 Příčina: technická závada na elektroinstalaci  
 Přímá škoda: 2.154.000,- Kč  
 Uchráněno: 10.000.000,- Kč  
 Usmrceno: 0  
 Zraněno: 0



Datum: **13.11.2012**  
 Adresa: Zlín - Malenovice  
 Objekt: formovna a slévárna šedé litiny  
 Příčina: technická závada  
 Přímá škoda: 6.000.000,- Kč  
 Uchráněno: 15:000.000,- Kč  
 Usmrceno: 0  
 Zraněno: 0



*Pozn.: Statistické údaje z prověřovacích a taktických cvičení nejsou součástí tabulek a grafů této publikace*

#### **Statistická ročenka 2012**

Vydalo: HZS Zlínského kraje, Přílucká 213, 760 01 Zlín, [www.hzszlk.eu](http://www.hzszlk.eu)

Zpracoval: Ing. Luděk Zavadil  
Mapy: Ing. et Bc. Jana Štěpánů  
Nejzávažnější požáry: Ing. Marek Juráň  
Grafická úprava: Ing. Luděk Zavadil  
Fotografie: archiv HZS Zlínského kraje  
Vychází: 1x ročně

**Neprodejně!**