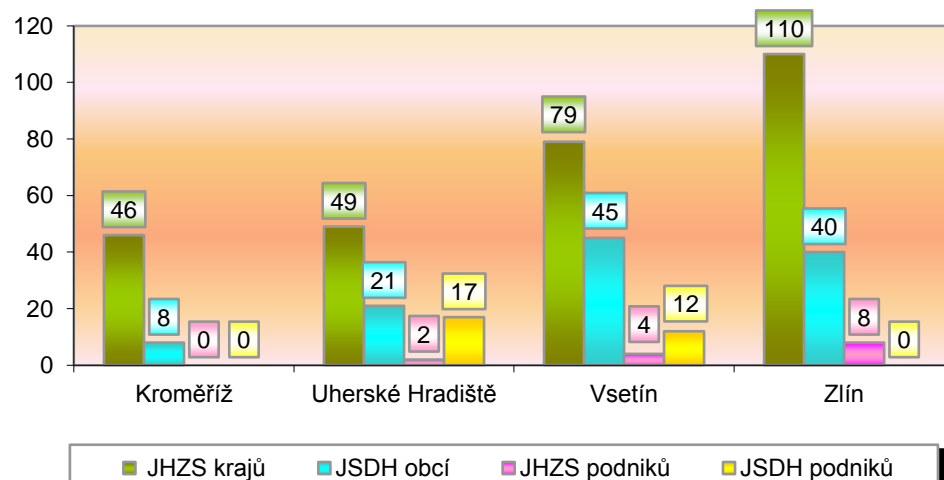


I. Základní statistické údaje o zásahové činnosti za duben 2016

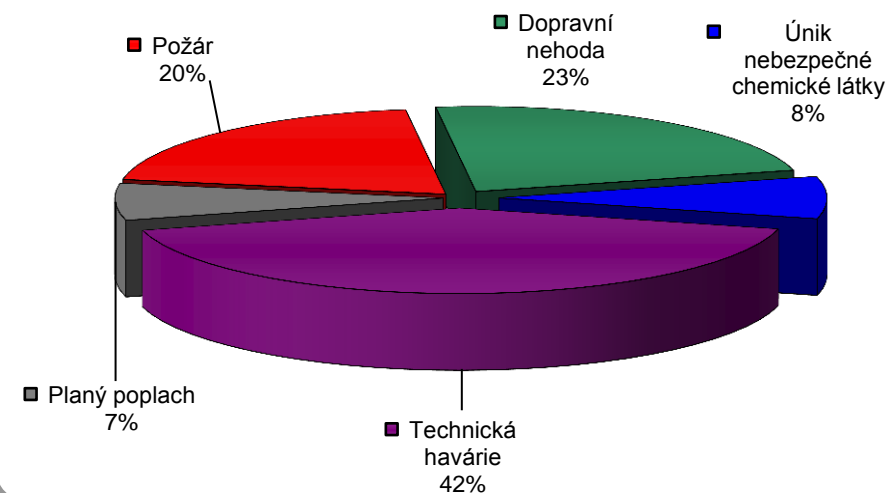
Tab. 1 Přehled počtu zásahů v okresech Zlínského kraje

Okres (kraj) / jednotka	Počet událostí	ZÁSAHY				
		všech jednotek PO	JHZZ krajů	JSDH obcí	JHZZ podniků	JSDH podniků
Kroměříž	48	54	46	8	0	0
Uherské Hradiště	53	89	49	21	2	17
Vsetín	95	140	79	45	4	12
Zlín	105	158	110	40	8	0
Zlínský	301	441	284	114	14	29

Graf 1 Porovnání počtu zásahů v okresech Zlínského kraje



Graf 2 Procentuální podíl typů událostí



II. Základní statistické údaje o událostech za duben 2016

Tab. 2 Přehled počtu událostí v okresech Zlínského kraje

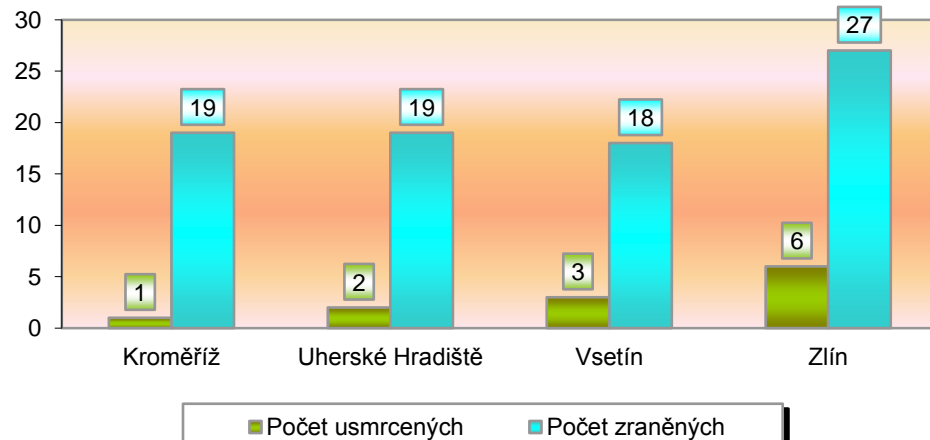
Typ události / okres (kraj)	Kroměříž	Uherské Hradiště	Vsetín	Zlín	Zlínský
12 - P - s účastí jednotky PO	10	13	18	20	61
19 - P - bez účasti jednotky PO	0	0	0	0	0
P celkem	10	13	18	20	61
21 - DN - silniční	16	12	17	24	69
22 - DN - silniční hromadná	0	0	0	0	0
23 - DN - železniční (vč. metra)	0	0	0	0	0
24 - DN - letecká	0	0	0	0	0
25 - DN - ostatní	0	0	0	0	0
DN celkem	16	12	17	24	69
41 - UNL - únik plynu/aerosolu	3	0	2	3	8
42 - UNL - únik kapaliny	0	0	0	0	0
43 - UNL - únik ropných produktů	1	1	8	6	16
44 - UNL - únik pevné látky	0	0	0	0	0
45 - UNL - ostatní	0	0	0	0	0
UNL celkem	4	1	10	9	24
51 - TH - technická havárie	0	0	0	0	0
52 - TH - technická pomoc	11	18	30	36	95
53 - TH - technologická pomoc	0	0	0	0	0
54 - TH - ostatní pomoc	4	4	14	9	31
TH celkem	15	22	44	45	126
61 - Radiační havárie a nehoda	0	0	0	0	0
71 - Ostatní mimořádné události	0	0	0	0	0
81 - Planý poplach	3	5	6	7	21
Události celkem	48	53	95	105	301

III. Následky mimořádných událostí - usmrcení, zranění, evakuování a zachránění za duben 2016

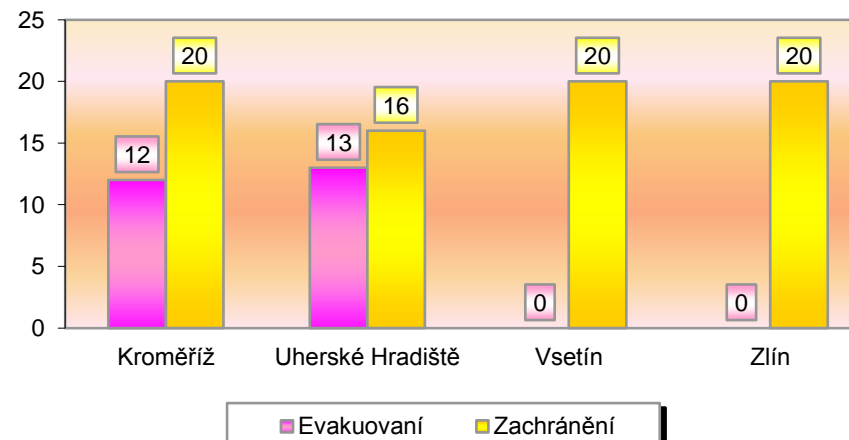
Tab. 3 Souhrn usmrcených, zraněných, evakuovaných a zachráněných osob při událostech v okresech Zlínského kraje

Okres (kraj)	Počet usmrcených			Počet zraněných			Evakuování	Zachránění
	osob	hasičů JHZS	hasičů JSDH	osob	hasičů JHZS	hasičů JSDH		
Kroměříž	1	0	0	19	0	0	12	20
Uherské Hradiště	2	0	0	19	0	0	13	16
Vsetín	3	0	0	18	0	0	0	20
Zlín	6	0	0	27	0	0	0	20
Zlínský	12	0	0	83	0	0	25	76

Graf 3 Přehled počtu usmrcených a zraněných osob při událostech v okresech Zlínského kraje



Graf 4 Přehled počtu zachráněných a evakuovaných osob při událostech v okresech Zlínského kraje

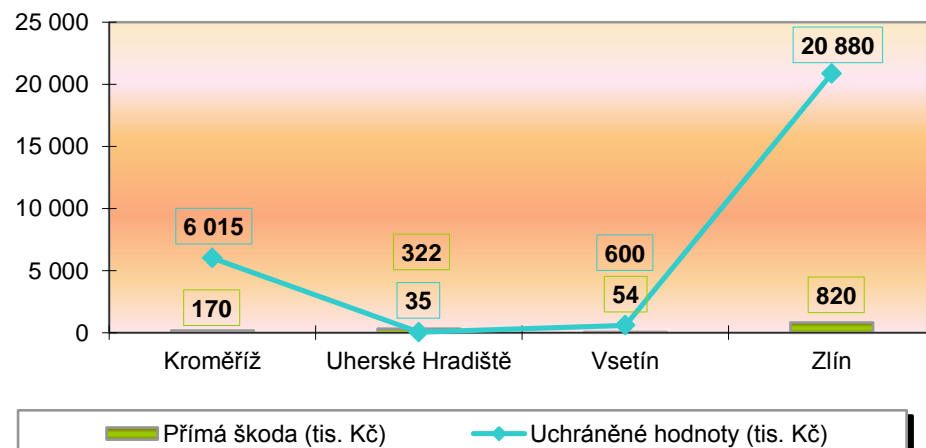


IV. Základní statistické údaje o událostech typu požár za duben 2016

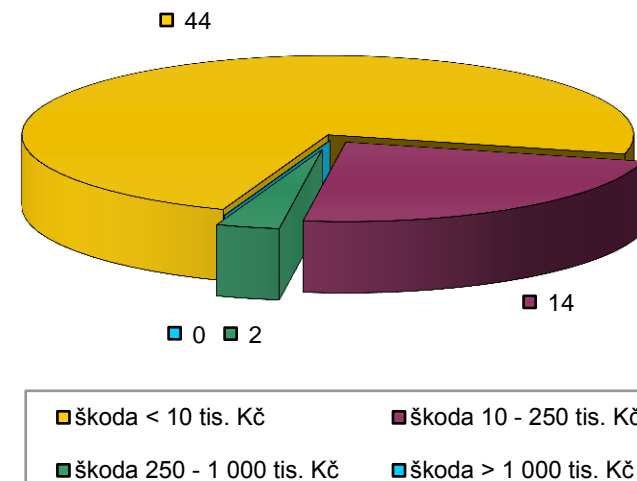
Tab. 4 Základní údaje o požárech

Údaje o požárech / okres (kraj)	Kroměříž	Uherské Hradiště	Vsetín	Zlín	Zlínský
škoda < 10 tis. Kč	8	8	15	13	44
škoda 10 - 250 tis. Kč	2	5	3	4	14
škoda 250 - 1 000 tis. Kč	0	0	0	2	2
škoda > 1 000 tis. Kč	0	0	0	0	0
Počet požárů	10	13	18	20	61
Přímá škoda (tis. Kč)	170	322	54	820	1 366
Uchráněné hodnoty (tis. Kč)	6 015	35	600	20 880	27 530
Usmrceno osob	0	0	0	0	0
Zraněno osob	0	0	1	0	1

Graf 5 Přehled přímé škody a uchráněné hodnoty v tis. Kč při požárech v okresech Zlínského kraje



Graf 6 Přehled počtu požárů podle škody v tis. Kč ve Zlínském kraji



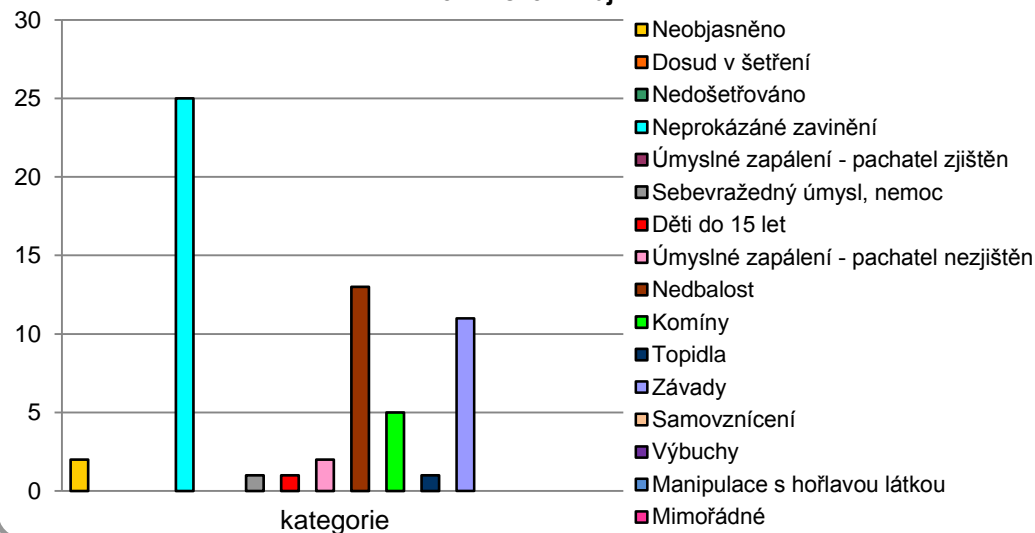
V. Požáry podle příčiny a činnosti při vzniku za duben 2016

Tab. 5 Požáry podle příčiny a činnosti při vzniku v okresech Zlínského kraje

Kategorie / okres (kraj)	Kroměříž	Uherské Hradiště	Vsetín	Zlín	Zlínský
Neobjasněno	0	0	1	1	2
Dosud v šetření	0	0	0	0	0
Nedošetřováno	0	0	0	0	0
Neprokázané zavinění	5	7	7	6	25
Úmyslné zapálení - pachatel zjištěn	0	0	0	0	0
Sebevražedný úmysl, nemoc	0	1	0	0	1
Děti do 15 let	0	1	0	0	1
Úmyslné zapálení - pachatel nezjištěn	0	1	0	1	2
Nedbalost	2	0	7	4	13
Komíny	1	1	1	2	5
Topidla	0	0	1	0	1
Závady	2	2	1	6	11
Samovznícení	0	0	0	0	0
Výbuchy	0	0	0	0	0
Manipulace s hořlavou látkou	0	0	0	0	0
Mimořádné	0	0	0	0	0
Celkem	10	13	18	20	61

pozn. Nedošetřované požáry - Jedná se o požáry se základní evidencí, například požáry přírodních porostů, odpadů, demolic a vraků vozidel, kdy nedošlo ke vzniku škody a rozšíření požáru.

Graf 7 Požáry podle příčiny a činnosti při vzniku ve Zlínském kraji



Graf 8 Požáry k celkovému počtu všech událostí ve Zlínském kraji

