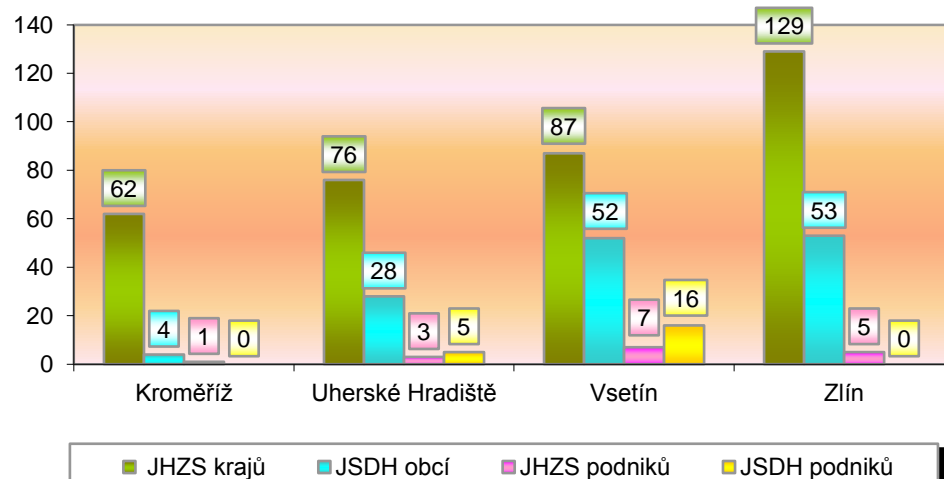


I. Základní statistické údaje o zásahové činnosti za červen 2016

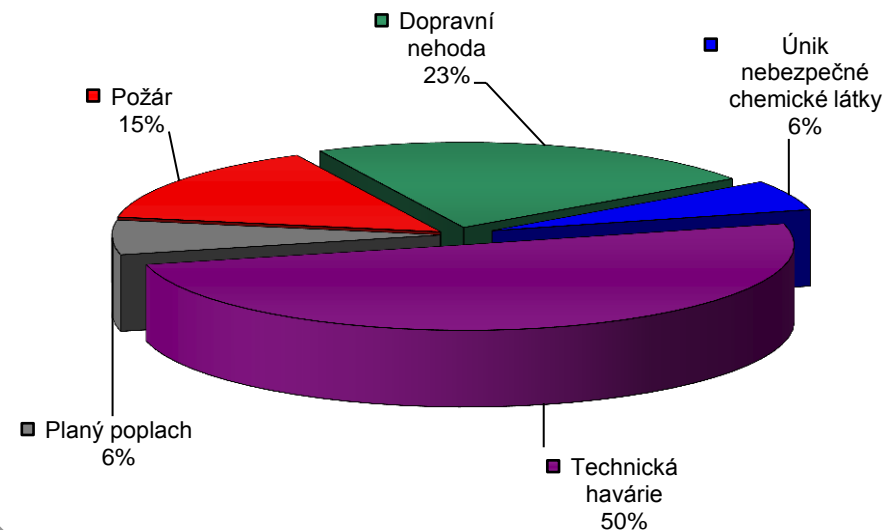
Tab. 1 Přehled počtu zásahů v okresech Zlínského kraje

Okres (kraj) / jednotka	Počet událostí	ZÁSAHY				
		všech jednotek PO	JHZZ krajů	JSDH obcí	JHZZ podniků	JSDH podniků
Kroměříž	62	67	62	4	1	0
Uherské Hradiště	87	112	76	28	3	5
Vsetín	108	162	87	52	7	16
Zlín	143	187	129	53	5	0
Zlínský	400	528	354	137	16	21

Graf 1 Porovnání počtu zásahů v okresech Zlínského kraje



Graf 2 Procentuální podíl typů událostí



II. Základní statistické údaje o událostech za červen 2016

Tab. 2 Přehled počtu událostí v okresech Zlínského kraje

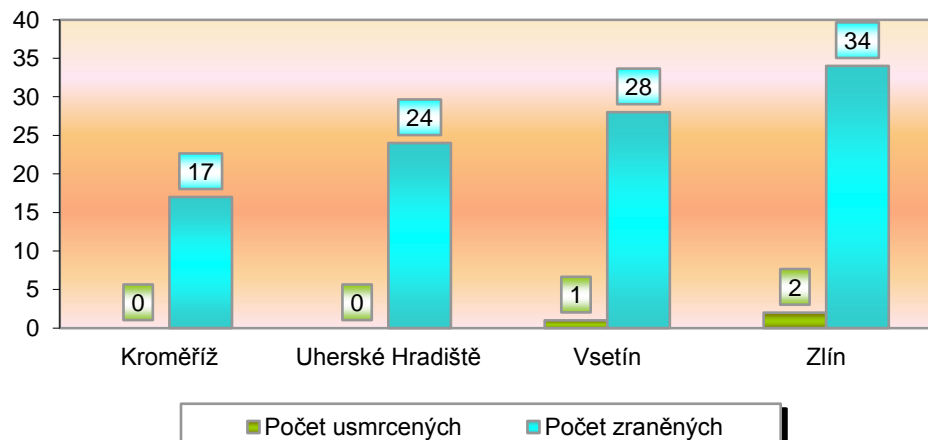
Typ události / okres (kraj)	Kroměříž	Uherské Hradiště	Vsetín	Zlín	Zlínský
12 - P - s účastí jednotky PO	5	16	16	21	58
19 - P - bez účasti jednotky PO	1	0	0	1	2
P celkem	6	16	16	22	60
21 - DN - silniční	16	25	21	26	88
22 - DN - silniční hromadná	0	0	0	0	0
23 - DN - železniční (vč. metra)	0	1	0	1	2
24 - DN - letecká	0	0	0	0	0
25 - DN - ostatní	0	0	0	0	0
DN celkem	16	26	21	27	90
41 - UNL - únik plynu/aerosolu	0	1	3	1	5
42 - UNL - únik kapaliny	0	1	1	1	3
43 - UNL - únik ropných produktů	3	2	1	9	15
44 - UNL - únik pevné látky	0	0	0	0	0
45 - UNL - ostatní	0	0	0	0	0
UNL celkem	3	4	5	11	23
51 - TH - technická havárie	0	0	0	0	0
52 - TH - technická pomoc	32	34	32	71	169
53 - TH - technologická pomoc	0	0	2	0	2
54 - TH - ostatní pomoc	2	4	14	10	30
TH celkem	34	38	48	81	201
61 - Radiační havárie a nehoda	0	0	0	0	0
71 - Ostatní mimořádné události	0	0	0	0	0
81 - Planý poplach	3	3	18	2	26
Události celkem	62	87	108	143	400

III. Následky mimořádných událostí - usmrcení, zranění, evakuování a zachránění za červen 2016

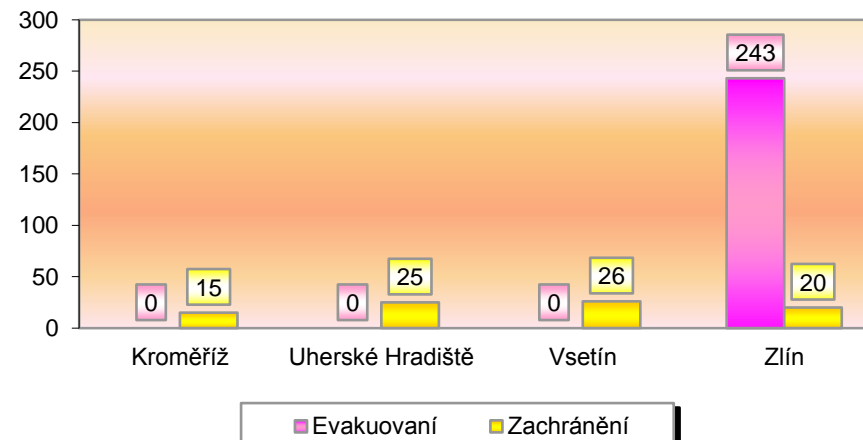
Tab. 3 Souhrn usmrcených, zraněných, evakuovaných a zachráněných osob při událostech v okresech Zlínského kraje

Okres (kraj)	Počet usmrcených			Počet zraněných			Evakuování	Zachránění
	osob	hasičů JHZS	hasičů JSDH	osob	hasičů JHZS	hasičů JSDH		
Kroměříž	0	0	0	17	0	0	0	15
Uherské Hradiště	0	0	0	24	0	0	0	25
Vsetín	1	0	0	28	1	0	0	26
Zlín	2	0	0	34	0	0	243	20
Zlínský	3	0	0	103	1	0	243	86

Graf 3 Přehled počtu usmrcených a zraněných osob při událostech v okresech Zlínského kraje



Graf 4 Přehled počtu zachráněných a evakuovaných osob při událostech v okresech Zlínského kraje

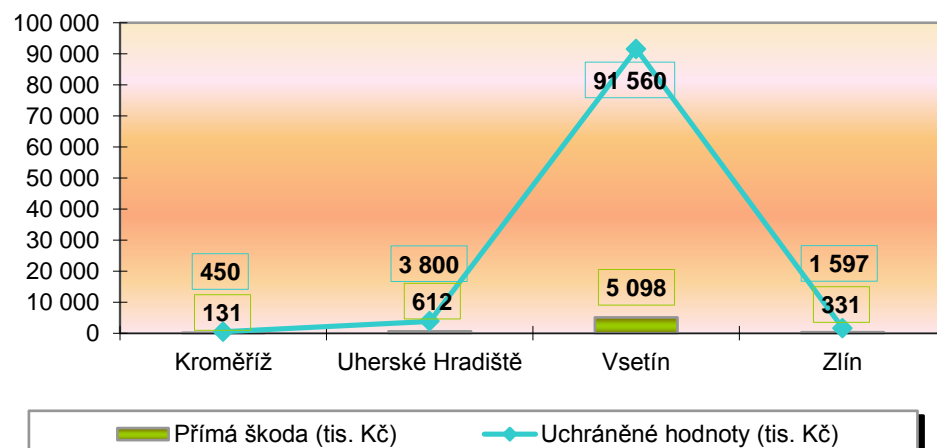


IV. Základní statistické údaje o událostech typu požár za červen 2016

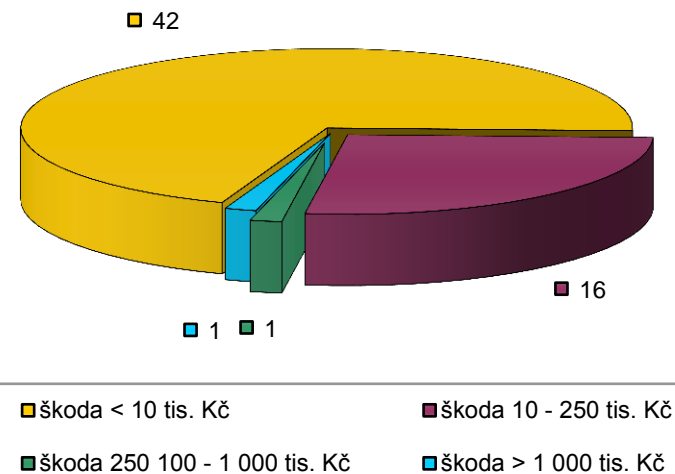
Tab. 4 Základní údaje o požárech

Údaje o požárech / okres (kraj)	Kroměříž	Uherské Hradiště	Vsetín	Zlín	Zlínský
Škoda < 10 tis. Kč	4	10	12	16	42
Škoda 10 - 250 tis. Kč	2	5	3	6	16
Škoda 250 100 - 1 000 tis. Kč	0	1	0	0	1
Škoda > 1 000 tis. Kč	0	0	1	0	1
Počet požárů	6	16	16	22	60
Přímá škoda (tis. Kč)	131	612	5 098	331	6 172
Uchráněné hodnoty (tis. Kč)	450	3 800	91 560	1 597	97 407
Usmrceno osob	0	0	0	0	0
Zraněno osob	0	0	1	2	3

Graf 5 Přehled přímé škody a uchráněné hodnoty v tis. Kč při požárech v okresech Zlínského kraje



Graf 6 Přehled počtu požárů podle škody v tis. Kč ve Zlínském kraji



V. Požáry podle příčiny a činnosti při vzniku za červen 2016

Tab. 5 Požáry podle příčiny a činnosti při vzniku v okresech Zlínského kraje

Kategorie / okres (kraj)	Kroměříž	Uherské Hradiště	Vsetín	Zlín	Zlínský
neobjasněno	2	3	0	0	5
dosud v šetření	0	0	1	0	1
nedošetřováno	0	0	0	0	0
neprokázané zavinění	1	4	7	9	21
úmyslné zapálení - pachatel zjištěn	0	0	0	0	0
sebevražedný úmysl, nemoc	0	0	0	0	0
děti do 15 let	0	0	0	0	0
úmyslné zapálení - pachatel nezjištěn	0	0	1	0	1
nedbalost	1	3	3	7	14
komíny	0	0	0	0	0
topidla	0	0	0	0	0
závady	1	5	4	5	15
samovznícení	0	1	0	0	1
výbuchy	0	0	0	1	1
manipulace s hořlavou látkou	0	0	0	0	0
mimořádné	1	0	0	0	1
Celkem	6	16	16	22	60

pozn. Nedošetřované požáry - Jedná se o požáry se základní evidencí, například požáry přírodních porostů, odpadů, demolic a vraků vozidel, kdy nedošlo ke vzniku škody a rozšíření požáru.

Graf 7 Požáry podle příčiny a činnosti při vzniku ve Zlínském kraji



Graf 8 Požáry k celkovému počtu všech událostí ve Zlínském kraji

