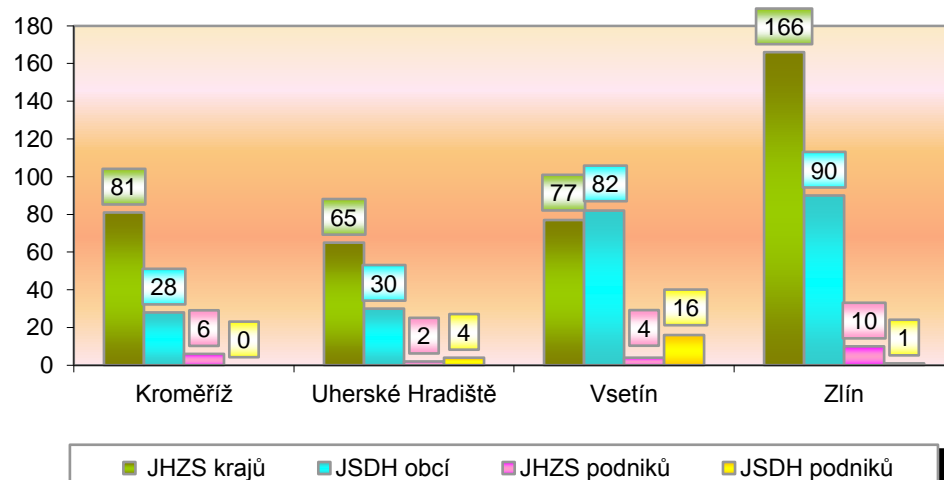


I. Základní statistické údaje o zásahové činnosti za červenec 2016

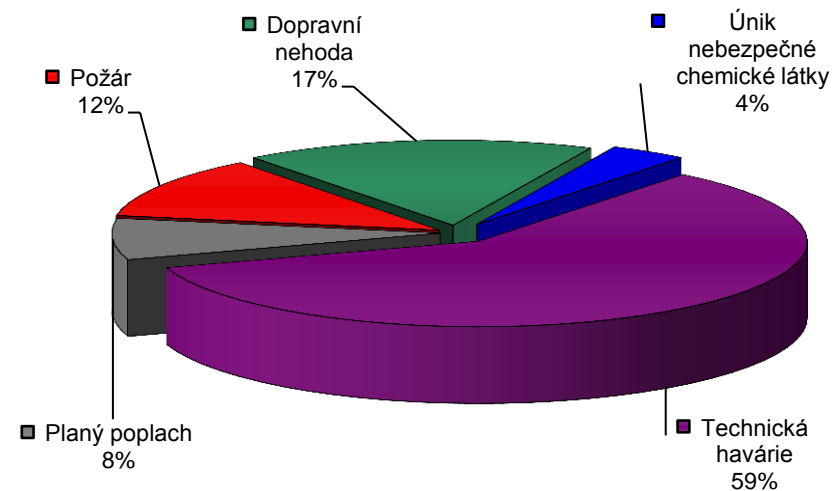
Tab. 1 Přehled počtu zásahů v okresech Zlínského kraje

Okres (kraj) / jednotka	Počet událostí	ZÁSAHY				
		všech jednotek PO	JHZS krajů	JSDH obcí	JHZS podniků	JSDH podniků
Kroměříž	84	115	81	28	6	0
Uherské Hradiště	77	101	65	30	2	4
Vsetín	122	179	77	82	4	16
Zlín	191	267	166	90	10	1
Zlínský	474	662	389	230	22	21

Graf 1 Porovnání počtu zásahů v okresech Zlínského kraje



Graf 2 Procentuální podíl typů událostí



II. Základní statistické údaje o událostech za červenec 2016

Tab. 2 Přehled počtu událostí v okresech Zlínského kraje

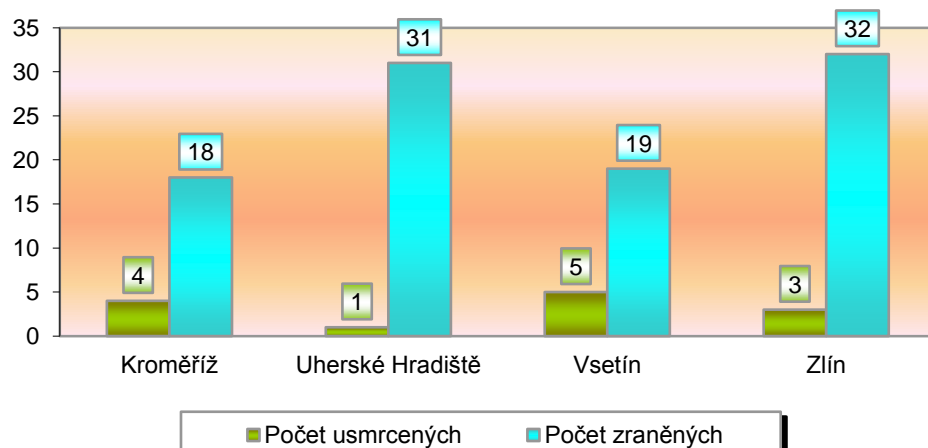
Typ události / okres (kraj)	Kroměříž	Uherské Hradiště	Vsetín	Zlín	Zlínský
12 - P - s účastí jednotky PO	11	9	13	23	56
19 - P - bez účastí jednotky PO	0	0	0	0	0
P celkem	11	9	13	23	56
21 - DN - silniční	9	23	15	28	75
22 - DN - silniční hromadná	0	0	0	0	0
23 - DN - železniční (vč. metra)	3	1	2	0	6
24 - DN - letecká	0	0	0	0	0
25 - DN - ostatní	1	0	0	0	1
DN celkem	13	24	17	28	82
41 - UNL - únik plynu/aerosolu	0	0	0	0	0
42 - UNL - únik kapaliny	0	0	0	0	0
43 - UNL - únik ropných produktů	2	2	4	10	18
44 - UNL - únik pevné látky	0	0	0	0	0
45 - UNL - ostatní	0	0	0	0	0
UNL celkem	2	2	4	10	18
51 - TH - technická havárie	0	0	0	0	0
52 - TH - technická pomoc	45	28	72	109	254
53 - TH - technologická pomoc	0	0	0	1	1
54 - TH - ostatní pomoc	7	4	8	7	26
TH celkem	52	32	80	117	281
61 - Radiační havárie a nehoda	0	0	0	0	0
71 - Ostatní mimořádné události	0	0	0	0	0
81 - Planý poplach	6	10	8	13	37
Události celkem	84	77	122	191	474

III. Následky mimořádných událostí - usmrcení, zranění, evakuovaní a zachránění za červenec 2016

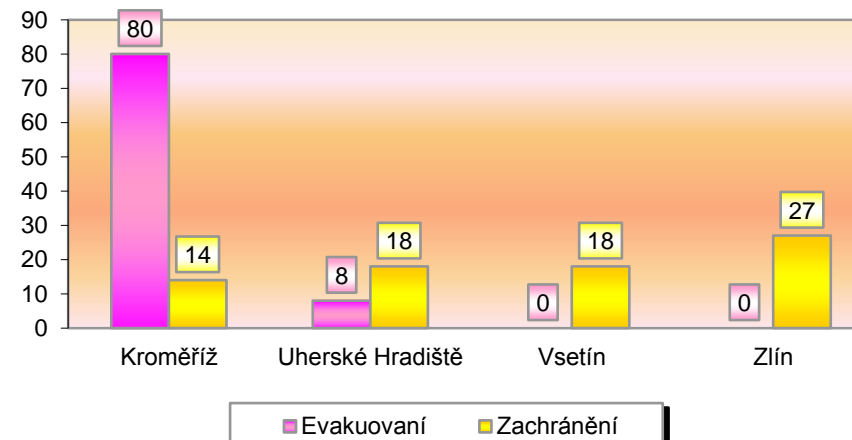
Tab. 3 Souhrn usmrcených, zraněných, evakuovaných a zachráněných osob při událostech v okresech Zlínského kraje

Okres (kraj)	Počet usmrcených			Počet zraněných			Evakuovaní	Zachránění
	osob	hasičů JHZS	hasičů JSDH	osob	hasičů JHZS	hasičů JSDH		
Kroměříž	4	0	0	18	1	0	80	14
Uherské Hradiště	1	0	0	31	0	0	8	18
Vsetín	5	0	0	19	0	0	0	18
Zlín	3	0	0	32	1	2	0	27
Zlínský	13	0	0	100	2	2	88	77

Graf 3 Přehled počtu usmrcených a zraněných osob při událostech v okresech Zlínského kraje



Graf 4 Přehled počtu zachráněných a evakuovaných osob při událostech v okresech Zlínského kraje

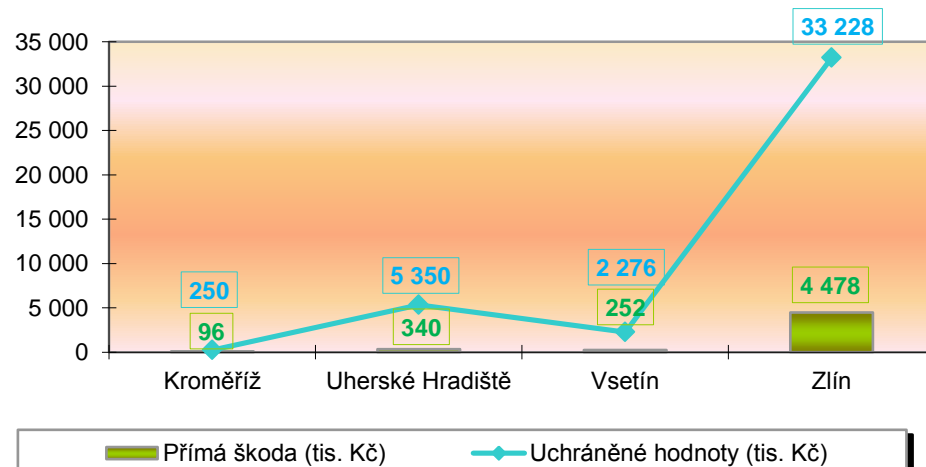


IV. Základní statistické údaje o událostech typu požár za červenec 2016

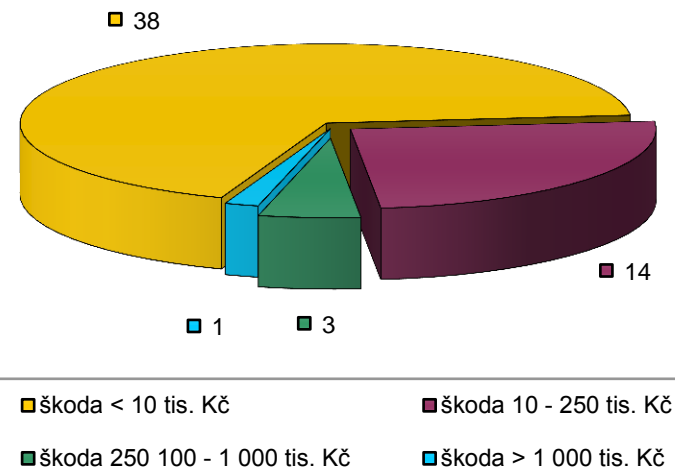
Tab. 4 Základní údaje o požárech

Údaje o požárech / okres (kraj)	Kroměříž	Uherské Hradiště	Vsetín	Zlín	Zlínský
škoda < 10 tis. Kč	10	6	11	11	38
škoda 10 - 250 tis. Kč	1	3	2	8	14
škoda 250 100 - 1 000 tis. Kč	0	0	0	3	3
škoda > 1 000 tis. Kč	0	0	0	1	1
Počet požárů	11	9	13	23	56
Přímá škoda (tis. Kč)	96	340	252	4 478	5 166
Uchráněné hodnoty (tis. Kč)	250	5 350	2 276	33 228	41 104
Usmrceno osob	0	0	0	0	0
Zraněno osob	1	1	0	4	6

Graf 5 Přehled přímé škody a uchráněné hodnoty v tis. Kč při požárech v okresech Zlínského kraje



Graf 6 Přehled počtu požárů podle škody v tis. Kč ve Zlínském kraji



V. Požáry podle příčiny a činnosti při vzniku za červenec 2016

Tab. 5 Požáry podle příčiny a činnosti při vzniku v okresech Zlínského kraje

Kategorie / okres (kraj)	Kroměříž	Uherské Hradiště	Vsetín	Zlín	Zlínský
neobjasněno	9	0	0	2	11
dosud v šetření	0	0	0	0	0
nedošetřováno	0	0	0	0	0
neprokázané zavinění	0	3	5	4	12
úmyslné zapálení - pachatel zjištěn	0	0	0	0	0
sebevražedný úmysl, nemoc	0	0	0	0	0
děti do 15 let	0	0	0	0	0
úmyslné zapálení - pachatel nezjištěn	2	0	1	1	4
nedbalost	0	3	0	3	6
komíny	0	0	0	0	0
topidla	0	0	0	0	0
závady	0	2	5	11	18
samovznícení	0	1	1	2	4
výbuchy	0	0	0	0	0
manipulace s hořlavou látkou	0	0	0	0	0
mimořádné	0	0	1	0	1
Celkem	11	9	13	23	56

pozn. Nedošetřované požáry - Jedná se o požáry se základní evidencí, například požáry přírodních porostů, odpadů, demolic a vraků vozidel, kdy nedošlo ke vzniku škody a rozšíření požáru.

Graf 7 Požáry podle příčiny a činnosti při vzniku ve Zlínském kraji



Graf 8 Požáry k celkovému počtu všech událostí ve Zlínském kraji

