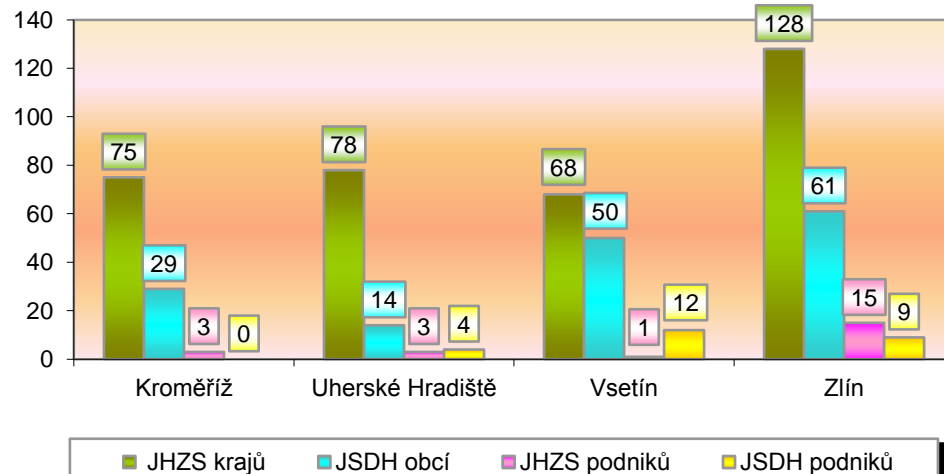


I. Základní statistické údaje o zásahové činnosti za srpen 2016

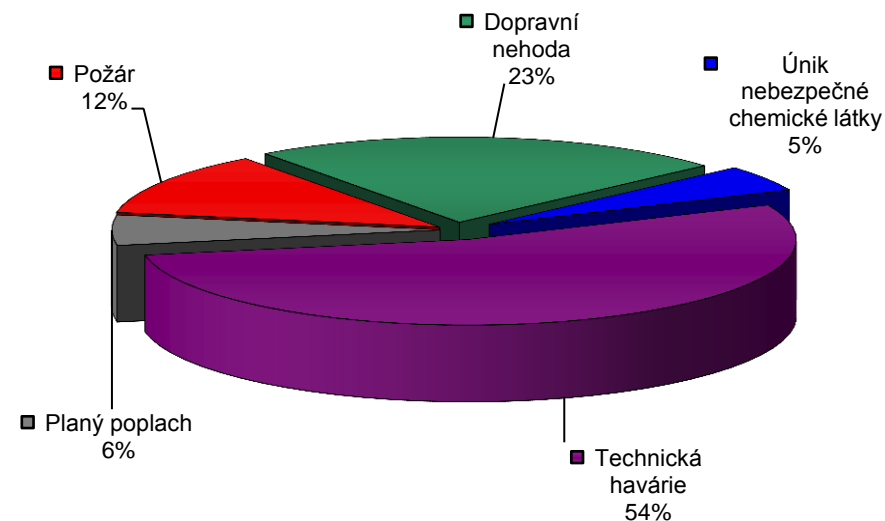
Tab. 1 Přehled počtu zásahů v okresech Zlínského kraje

Okres (kraj) / jednotka	Počet událostí	ZÁSAHY				
		všech jednotek PO	JHZS krajů	JSDH obcí	JHZS podniků	JSDH podniků
Kroměříž	82	107	75	29	3	0
Uherské Hradiště	83	99	78	14	3	4
Vsetín	94	131	68	50	1	12
Zlín	145	213	128	61	15	9
Zlínský	404	550	349	154	22	25

Graf 1 Porovnání počtu zásahů v okresech Zlínského kraje



Graf 2 Procentuální podíl typů událostí



II. Základní statistické údaje o událostech za srpen 2016

Tab. 2 Přehled počtu událostí v okresech Zlínského kraje

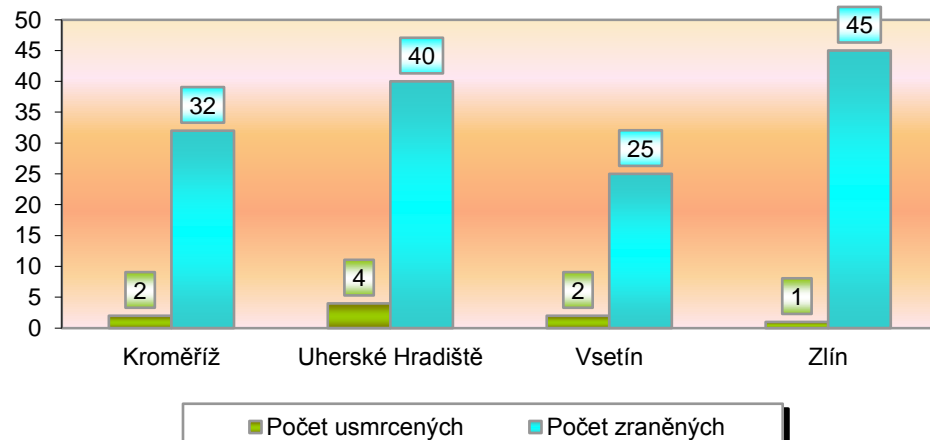
Typ události / okres (kraj)	Kroměříž	Uherské Hradiště	Vsetín	Zlín	Zlínský
12 - P - s účastí jednotky PO	13	10	6	20	49
19 - P - bez účastí jednotky PO	0	0	0	0	0
P celkem	13	10	6	20	49
21 - DN - silniční	14	26	20	31	91
22 - DN - silniční hromadná	0	0	0	0	0
23 - DN - železniční (vč. metra)	1	2	0	0	3
24 - DN - letecká	0	0	0	0	0
25 - DN - ostatní	0	1	0	0	1
DN celkem	15	29	20	31	95
41 - UNL - únik plynu/aerosolu	2	1	1	3	7
42 - UNL - únik kapaliny	0	0	0	0	0
43 - UNL - únik ropných produktů	3	3	2	5	13
44 - UNL - únik pevné látky	0	0	0	0	0
45 - UNL - ostatní	0	0	0	0	0
UNL celkem	5	4	3	8	20
51 - TH - technická havárie	0	0	0	0	0
52 - TH - technická pomoc	36	27	45	72	180
53 - TH - technologická pomoc	0	0	0	0	0
54 - TH - ostatní pomoc	6	8	14	9	37
TH celkem	42	35	59	81	217
61 - Radiační havárie a nehoda	0	0	0	0	0
71 - Ostatní mimořádné události	0	0	0	0	0
81 - Planý poplach	7	5	6	5	23
Události celkem	82	83	94	145	404

III. Následky mimořádných událostí - usmrcení, zranění, evakuování a zachránění za srpen 2016

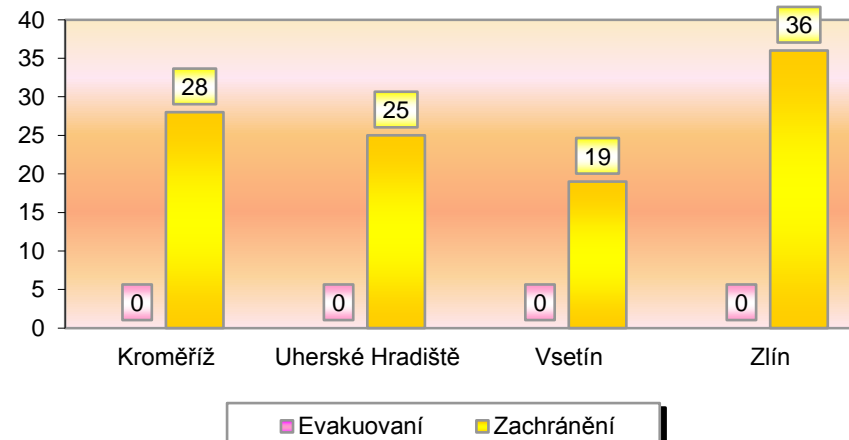
Tab. 3 Souhrn usmrcených, zraněných, evakuovaných a zachráněných osob při událostech v okresech Zlínského kraje

Okres (kraj)	Počet usmrcených			Počet zraněných			Evakuování	Zachránění
	osob	hasičů JHZS	hasičů JSDH	osob	hasičů JHZS	hasičů JSDH		
Kroměříž	2	0	0	32	0	0	0	28
Uherské Hradiště	4	0	0	40	0	0	0	25
Vsetín	2	0	0	25	0	0	0	19
Zlín	1	0	0	45	0	0	0	36
Zlínský	9	0	0	142	0	0	0	108

Graf 3 Přehled počtu usmrcených a zraněných osob při událostech v okresech Zlínského kraje



Graf 4 Přehled počtu zachráněných a evakuovaných osob při událostech v okresech Zlínského kraje

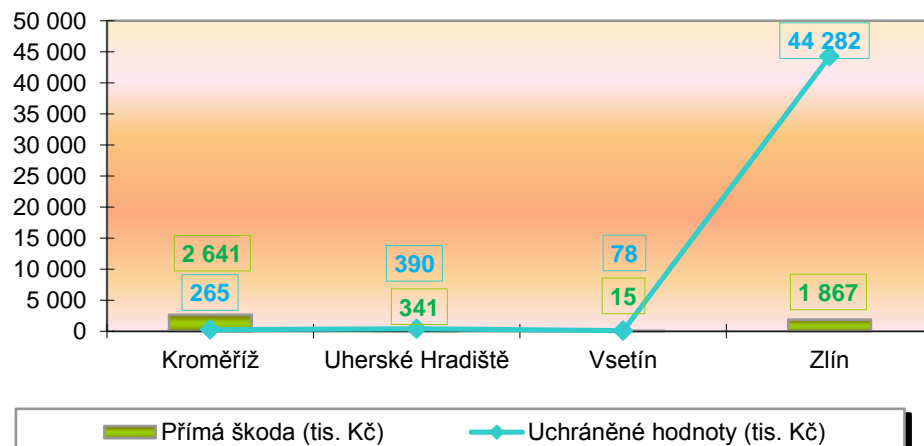


IV. Základní statistické údaje o událostech typu požár za srpen 2016

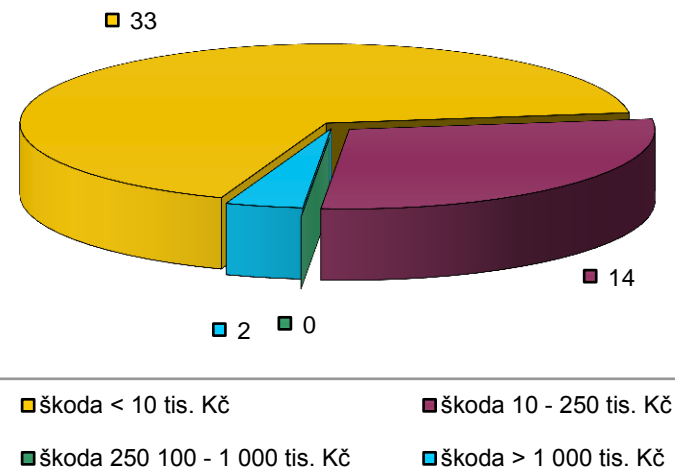
Tab. 4 Základní údaje o požárech

Údaje o požárech / okres (kraj)	Kroměříž	Uherské Hradiště	Vsetín	Zlín	Zlínský
Škoda < 10 tis. Kč	8	6	5	14	33
Škoda 10 - 250 tis. Kč	4	4	1	5	14
Škoda 250 100 - 1 000 tis. Kč	0	0	0	0	0
Škoda > 1 000 tis. Kč	1	0	0	1	2
Počet požárů	13	10	6	20	49
Přímá škoda (tis. Kč)	2 641	341	15	1 867	4 864
Uchráněné hodnoty (tis. Kč)	265	390	78	44 282	45 015
Usmrceno osob	0	1	0	0	1
Zraněno osob	0	0	1	0	1

Graf 5 Přehled přímé škody a uchráněné hodnoty v tis. Kč při požárech v okresech Zlínského kraje



Graf 6 Přehled počtu požárů podle škody v tis. Kč ve Zlínském kraji



V. Požáry podle příčiny a činnosti při vzniku za srpen 2016

Tab. 5 Požáry podle příčiny a činnosti při vzniku v okresech Zlínského kraje

Kategorie / okres (kraj)	Kroměříž	Uherské Hradiště	Vsetín	Zlín	Zlínský
neobjasněno	3	1	0	1	5
dosud v šetření	0	0	0	0	0
nedošetřováno	0	0	0	0	0
neprokázané zavinění	2	4	1	3	10
úmyslné zapálení - pachatel zjištěn	0	0	0	0	0
sebevražedný úmysl, nemoc	0	0	0	0	0
děti do 15 let	0	0	0	0	0
úmyslné zapálení - pachatel nezjištěn	0	0	0	2	2
nedbalost	2	1	1	7	11
komíny	0	0	0	0	0
topidla	0	0	0	0	0
závady	5	3	4	7	19
samovznícení	0	0	0	0	0
výbuchy	0	0	0	0	0
manipulace s hořlavou látkou	0	0	0	0	0
mimořádné	1	1	0	0	2
Celkem	13	10	6	20	49

pozn. Nedošetřované požáry - Jedná se o požáry se základní evidencí, například požáry přírodních porostů, odpadů, demolic a vraků vozidel, kdy nedošlo ke vzniku škody a rozšíření požáru.

Graf 7 Požáry podle příčiny a činnosti při vzniku ve Zlínském kraji



Graf 8 Požáry k celkovému počtu všech událostí ve Zlínském kraji

