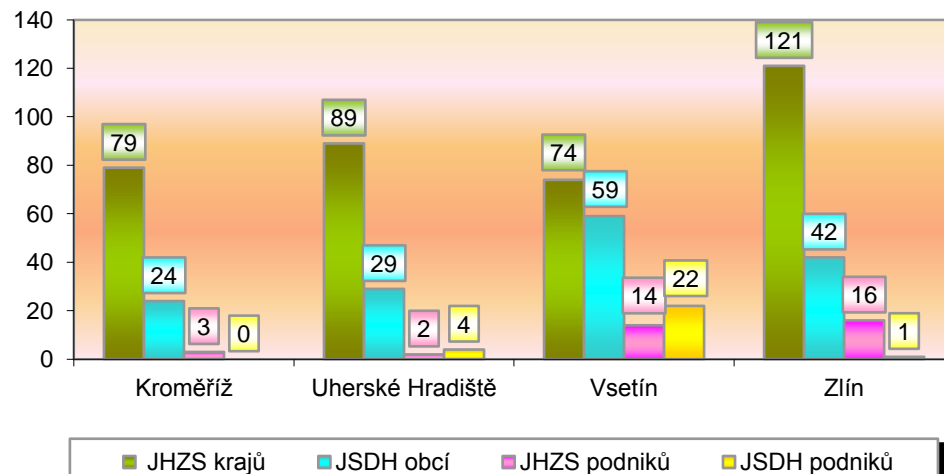


I. Základní statistické údaje o zásahové činnosti za září 2016

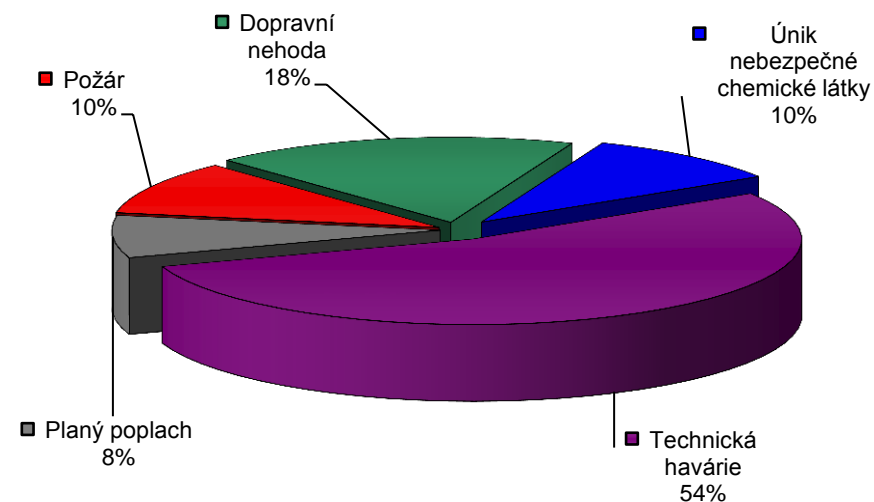
Tab. 1 Přehled počtu zásahů v okresech Zlínského kraje

Okres (kraj) / jednotka	Počet událostí	ZÁSAHY				
		všech jednotek PO	JHZS krajů	JSDH obcí	JHZS podniků	JSDH podniků
Kroměříž	85	106	79	24	3	0
Uherské Hradiště	89	124	89	29	2	4
Vsetín	108	169	74	59	14	22
Zlín	118	180	121	42	16	1
Zlínský	400	579	363	154	35	27

Graf 1 Porovnání počtu zásahů v okresech Zlínského kraje



Graf 2 Procentuální podíl typů událostí



II. Základní statistické údaje o událostech za září 2016

Tab. 2 Přehled počtu událostí v okresech Zlínského kraje

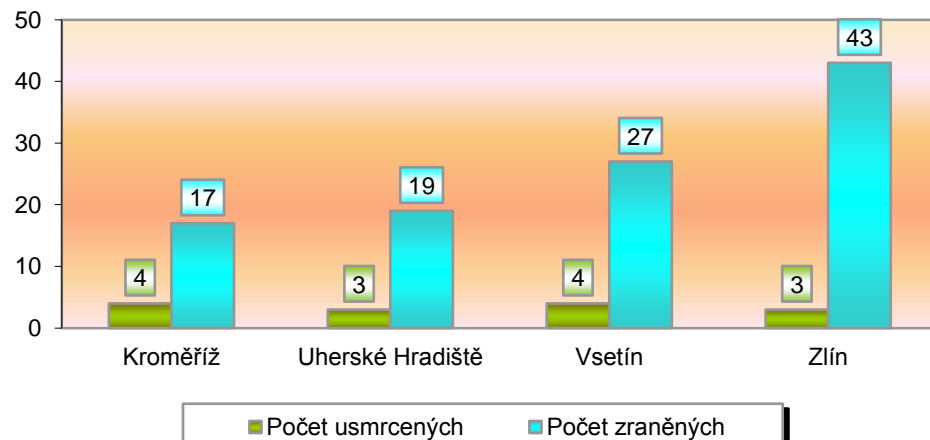
Typ události / okres (kraj)	Kroměříž	Uherské Hradiště	Vsetín	Zlín	Zlínský
12 - P - s účastí jednotky PO	6	11	14	9	40
19 - P - bez účasti jednotky PO	1	0	0	0	1
P celkem	7	11	14	9	41
21 - DN - silniční	15	17	16	17	65
22 - DN - silniční hromadná	0	0	0	0	0
23 - DN - železniční (vč. metra)	1	1	2	1	5
24 - DN - letecká	0	1	0	0	1
25 - DN - ostatní	0	1	0	0	1
DN celkem	16	20	18	18	72
41 - UNL - únik plynu/aerosolu	5	2	7	1	15
42 - UNL - únik kapaliny	0	0	0	0	0
43 - UNL - únik ropných produktů	2	5	7	9	23
44 - UNL - únik pevné látky	0	0	0	0	0
45 - UNL - ostatní	1	0	0	1	2
UNL celkem	8	7	14	11	40
51 - TH - technická havárie	0	0	0	0	0
52 - TH - technická pomoc	42	33	43	61	179
53 - TH - technologická pomoc	1	1	0	0	2
54 - TH - ostatní pomoc	7	8	10	9	34
TH celkem	50	42	53	70	215
61 - Radiační havárie a nehoda	0	0	0	0	0
71 - Ostatní mimořádné události	0	0	0	0	0
81 - Planý poplach	4	9	9	10	32
Události celkem	85	89	108	118	400

III. Následky mimořádných událostí - usmrcení, zranění, evakuování a zachránění za září 2016

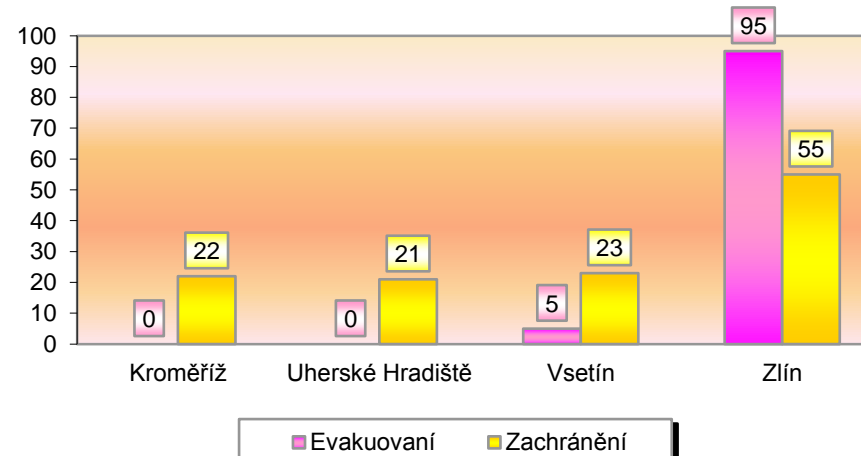
Tab. 3 Souhrn usmrcených, zraněných, evakuovaných a zachráněných osob při událostech v okresech Zlínského kraje

Okres (kraj)	Počet usmrcených			Počet zraněných			Evakuování	Zachránění
	osob	hasičů JHZS	hasičů JSDH	osob	hasičů JHZS	hasičů JSDH		
Kroměříž	4	0	0	17	0	0	0	22
Uherské Hradiště	3	0	0	19	1	0	0	21
Vsetín	4	0	0	27	0	0	5	23
Zlín	3	0	0	43	0	0	95	55
Zlínský	14	0	0	106	1	0	100	121

Graf 3 Přehled počtu usmrcených a zraněných osob při událostech v okresech Zlínského kraje



Graf 4 Přehled počtu zachráněných a evakuovaných osob při událostech v okresech Zlínského kraje

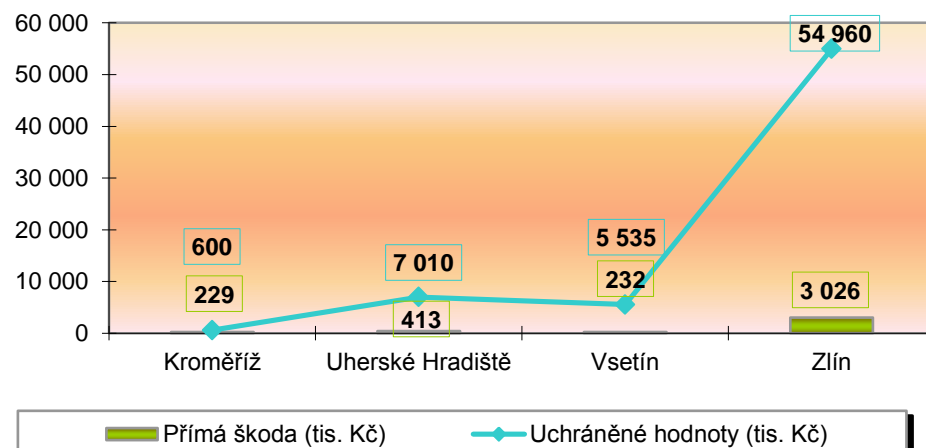


IV. Základní statistické údaje o událostech typu požár za září 2016

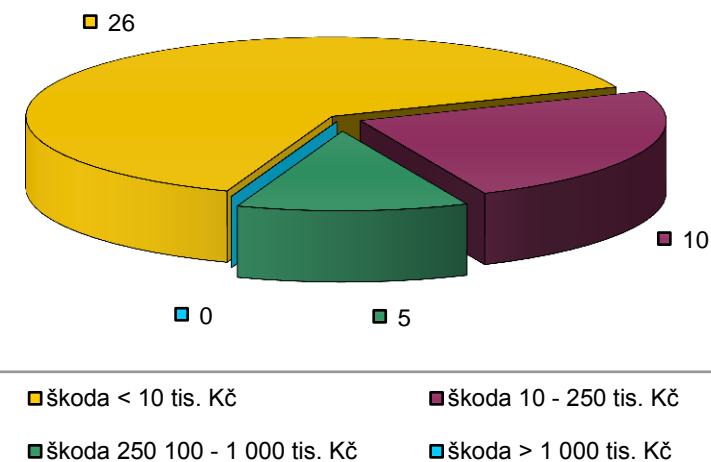
Tab. 4 Základní údaje o požárech

Údaje o požárech / okres (kraj)	Kroměříž	Uherské Hradiště	Vsetín	Zlín	Zlínský
škoda < 10 tis. Kč	5	8	10	3	26
škoda 10 - 250 tis. Kč	2	2	4	2	10
škoda 250 100 - 1 000 tis. Kč	0	1	0	4	5
škoda > 1 000 tis. Kč	0	0	0	0	0
Počet požárů	7	11	14	9	41
Přímá škoda (tis. Kč)	229	413	232	3 026	3 900
Uchráněné hodnoty (tis. Kč)	600	7 010	5 535	54 960	68 105
Usmrceno osob	0	0	0	0	0
Zraněno osob	0	0	1	13	14

Graf 5 Přehled přímé škody a uchráněné hodnoty v tis. Kč při požárech v okresech Zlínského kraje



Graf 6 Přehled počtu požárů podle škody v tis. Kč ve Zlínském kraji



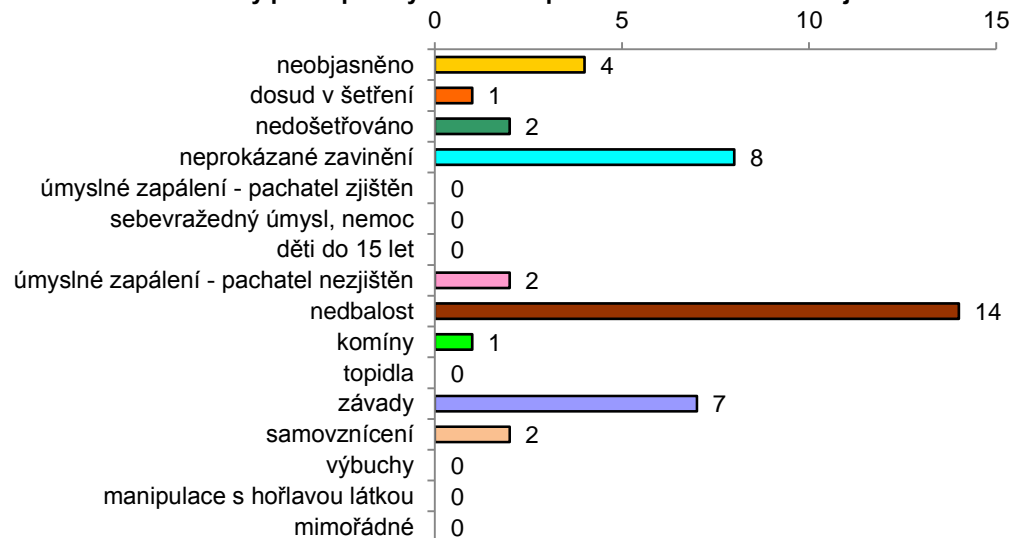
V. Požáry podle příčiny a činnosti při vzniku za září 2016

Tab. 5 Požáry podle příčiny a činnosti při vzniku v okresech Zlínského kraje

Kategorie / okres (kraj)	Kroměříž	Uherské Hradiště	Vsetín	Zlín	Zlínský
neobjasněno	0	3	0	1	4
dosud v šetření	0	0	1	0	1
nedošetřováno	0	2	0	0	2
neprokázané zavinění	3	0	3	2	8
úmyslné zapálení - pachatel zjištěn	0	0	0	0	0
sebevražedný úmysl, nemoc	0	0	0	0	0
děti do 15 let	0	0	0	0	0
úmyslné zapálení - pachatel nezjištěn	1	0	1	0	2
nedbalost	3	4	4	3	14
komíny	0	0	1	0	1
topidla	0	0	0	0	0
závady	0	1	3	3	7
samovznícení	0	1	1	0	2
výbuchy	0	0	0	0	0
manipulace s hořlavou látkou	0	0	0	0	0
mimořádné	0	0	0	0	0
Celkem	7	11	14	9	41

pozn. Nedošetřované požáry - Jedná se o požáry se základní evidencí, například požáry přírodních porostů, odpadů, demolic a vraků vozidel, kdy nedošlo ke vzniku škody a rozšíření požáru.

Graf 7 Požáry podle příčiny a činnosti při vzniku ve Zlínském kraji



Graf 8 Požáry k celkovému počtu všech událostí ve Zlínském kraji

