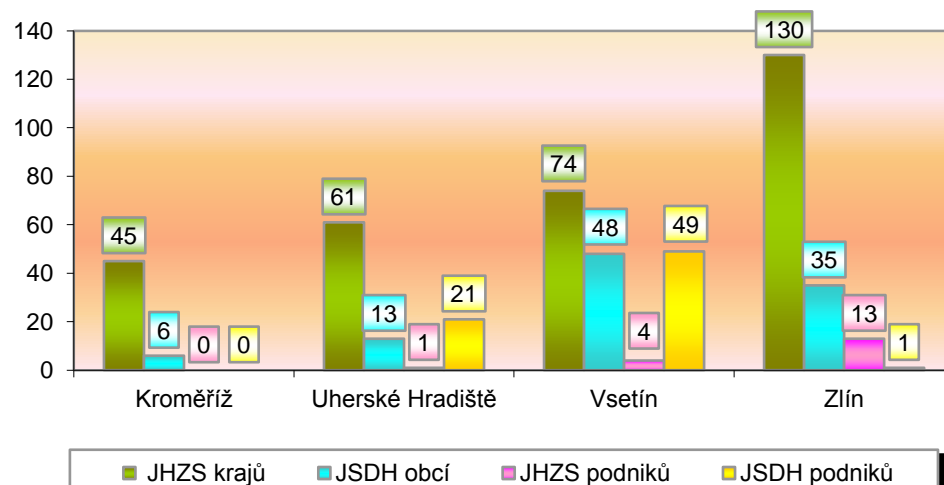


I. Základní statistické údaje o zásahové činnosti za říjen 2016

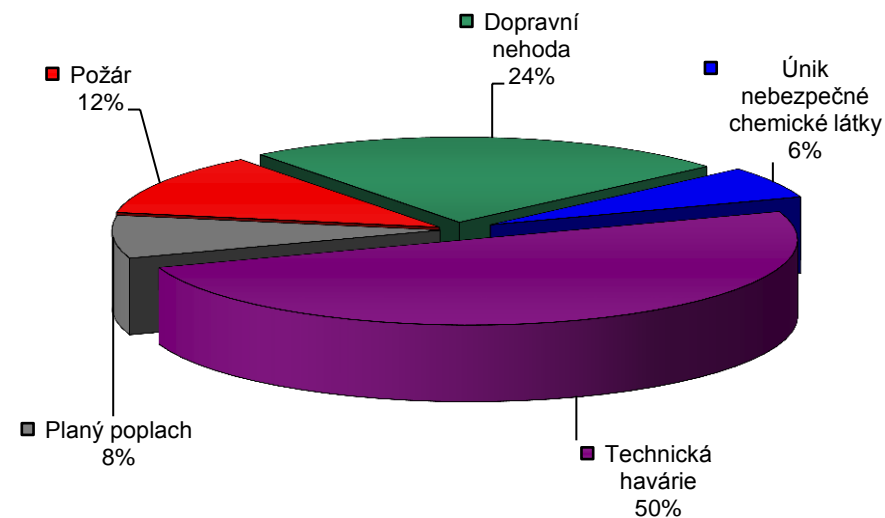
Tab. 1 Přehled počtu zásahů v okresech Zlínského kraje

Okres (kraj) / jednotka	Počet událostí	ZÁSAHY				
		všech jednotek PO	JHZS krajů	JSDH obcí	JHZS podniků	JSDH podniků
Kroměříž	43	51	45	6	0	0
Uherské Hradiště	68	96	61	13	1	21
Vsetín	106	175	74	48	4	49
Zlín	129	179	130	35	13	1
Zlínský	346	501	310	102	18	71

Graf 1 Porovnání počtu zásahů v okresech Zlínského kraje



Graf 2 Procentuální podíl typů událostí



II. Základní statistické údaje o událostech za říjen 2016

Tab. 2 Přehled počtu událostí v okresech Zlínského kraje

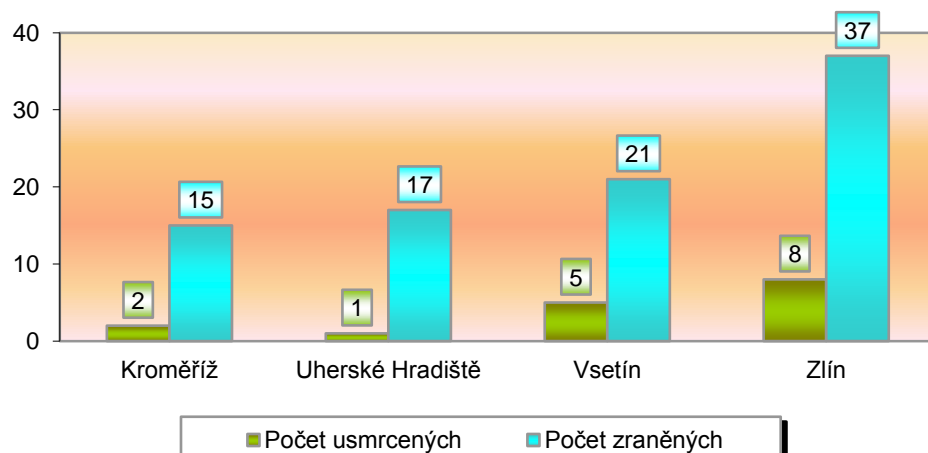
Typ události / okres (kraj)	Kroměříž	Uherské Hradiště	Vsetín	Zlín	Zlínský
12 - P - s účastí jednotky PO	3	5	16	16	40
19 - P - bez účasti jednotky PO	0	1	0	0	1
P celkem	3	6	16	16	41
21 - DN - silniční	15	19	20	28	82
22 - DN - silniční hromadná	0	0	0	0	0
23 - DN - železniční (vč. metra)	0	0	0	1	1
24 - DN - letecká	0	0	0	0	0
25 - DN - ostatní	0	0	0	0	0
DN celkem	15	19	20	29	83
41 - UNL - únik plynu/aerosolu	2	1	0	1	4
42 - UNL - únik kapaliny	0	0	0	0	0
43 - UNL - únik ropných produktů	0	4	3	10	17
44 - UNL - únik pevné látky	0	0	0	0	0
45 - UNL - ostatní	0	0	0	0	0
UNL celkem	2	5	3	11	21
51 - TH - technická havárie	0	0	0	0	0
52 - TH - technická pomoc	18	26	45	47	136
53 - TH - technologická pomoc	0	1	0	1	2
54 - TH - ostatní pomoc	2	5	13	15	35
TH celkem	20	32	58	63	173
61 - Radiační havárie a nehoda	0	0	0	0	0
71 - Ostatní mimořádné události	0	0	0	0	0
81 - Planý poplach	3	6	9	10	28
Události celkem	43	68	106	129	346

III. Následky mimořádných událostí - usmrcení, zranění, evakuovaní a zachránění za říjen 2016

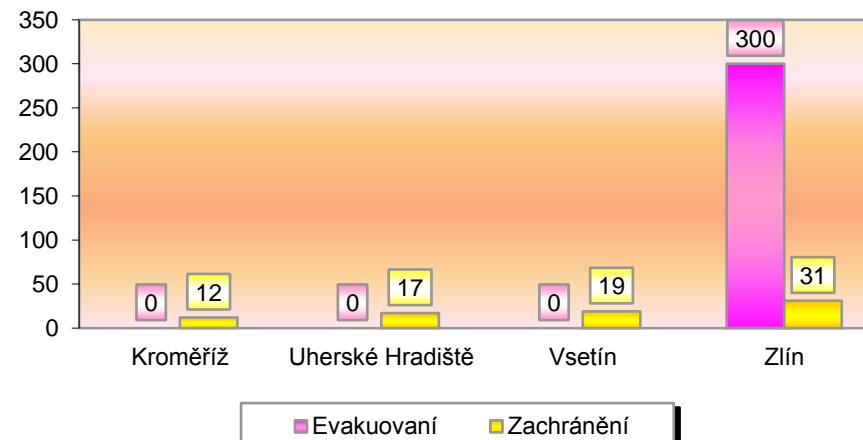
Tab. 3 Souhrn usmrcených, zraněných, evakuovaných a zachráněných osob při událostech v okresech Zlínského kraje

Okres (kraj)	Počet usmrcených			Počet zraněných			Evakuovaní	Zachránění
	osob	hasičů JHZS	hasičů JSDH	osob	hasičů JHZS	hasičů JSDH		
Kroměříž	2	0	0	15	0	0	0	12
Uherské Hradiště	1	0	0	17	0	0	0	17
Vsetín	5	0	0	21	0	0	0	19
Zlín	8	0	0	37	0	0	300	31
Zlínský	16	0	0	90	0	0	300	79

Graf 3 Přehled počtu usmrcených a zraněných osob při událostech v okresech Zlínského kraje



Graf 4 Přehled počtu zachráněných a evakuovaných osob při událostech v okresech Zlínského kraje

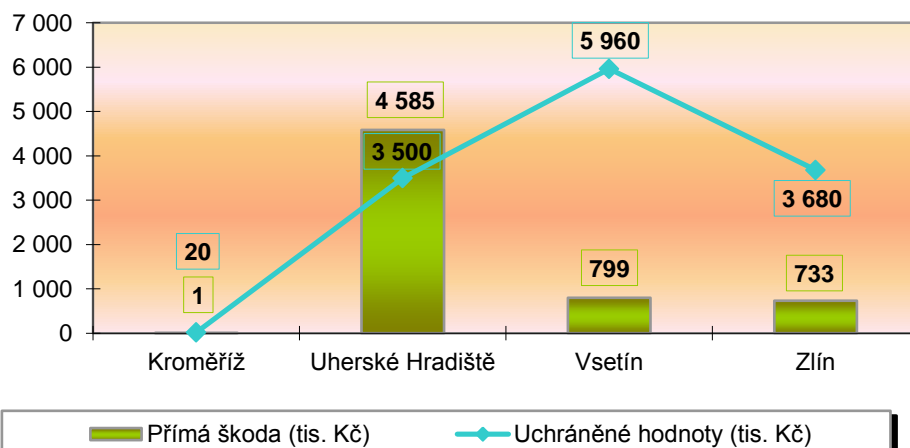


IV. Základní statistické údaje o událostech typu požár za říjen 2016

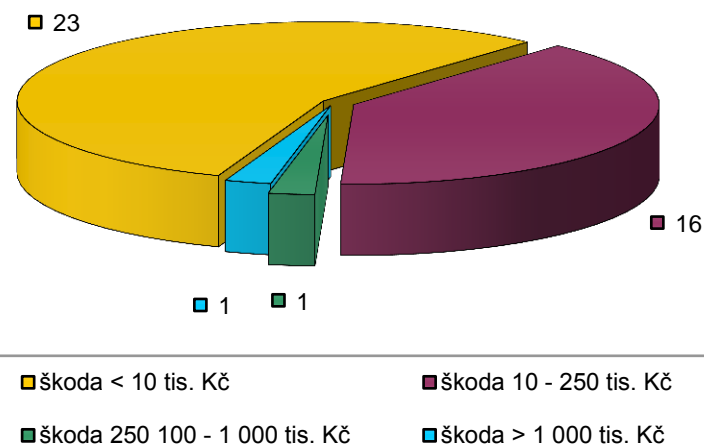
Tab. 4 Základní údaje o požárech

Údaje o požárech / okres (kraj)	Kroměříž	Uherské Hradiště	Vsetín	Zlín	Zlínský
Škoda < 10 tis. Kč	3	2	11	7	23
Škoda 10 - 250 tis. Kč	0	3	4	9	16
Škoda 250 100 - 1 000 tis. Kč	0	0	1	0	1
Škoda > 1 000 tis. Kč	0	1	0	0	1
Počet požárů	3	6	16	16	41
Přímá škoda (tis. Kč)	1	4 585	799	733	6 118
Uchráněné hodnoty (tis. Kč)	20	3 500	5 960	3 680	13 160
Usmrceno osob	0	0	0	0	0
Zraněno osob	0	0	0	2	2

Graf 5 Přehled přímé škody a uchráněné hodnoty v tis. Kč při požárech v okresech Zlínského kraje



Graf 6 Přehled počtu požárů podle škody v tis. Kč ve Zlínském kraji



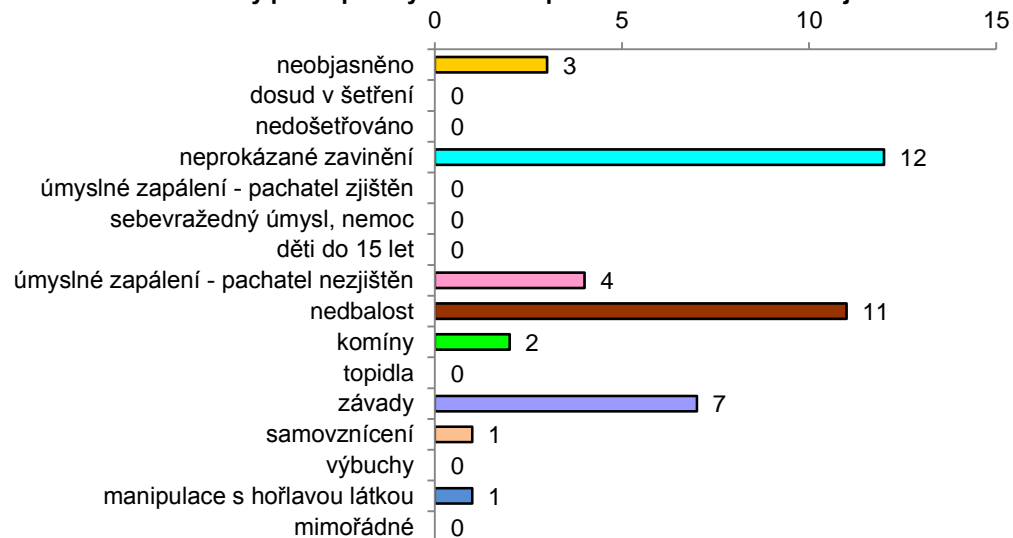
V. Požáry podle příčiny a činnosti při vzniku za říjen 2016

Tab. 5 Požáry podle příčiny a činnosti při vzniku v okresech Zlínského kraje

Kategorie / okres (kraj)	Kroměříž	Uherské Hradiště	Vsetín	Zlín	Zlínský
neobjasněno	1	1	0	1	3
dosud v šetření	0	0	0	0	0
nedošetřováno	0	0	0	0	0
neprokázané zavinění	1	2	4	5	12
úmyslné zapálení - pachatel zjištěn	0	0	0	0	0
sebevražedný úmysl, nemoc	0	0	0	0	0
děti do 15 let	0	0	0	0	0
úmyslné zapálení - pachatel nezjištěn	0	0	2	2	4
nedbalost	0	1	6	4	11
komíny	0	0	2	0	2
topidla	0	0	0	0	0
závady	1	1	1	4	7
samovznícení	0	1	0	0	1
výbuchy	0	0	0	0	0
manipulace s hořlavou látkou	0	0	1	0	1
mimořádné	0	0	0	0	0
Celkem	3	6	16	16	41

pozn. Nedošetřované požáry - Jedná se o požáry se základní evidencí, například požáry přírodních porostů, odpadů, demolic a vraků vozidel, kdy nedošlo ke vzniku škody a rozšíření požáru.

Graf 7 Požáry podle příčiny a činnosti při vzniku ve Zlínském kraji



Graf 8 Požáry k celkovému počtu všech událostí ve Zlínském kraji

