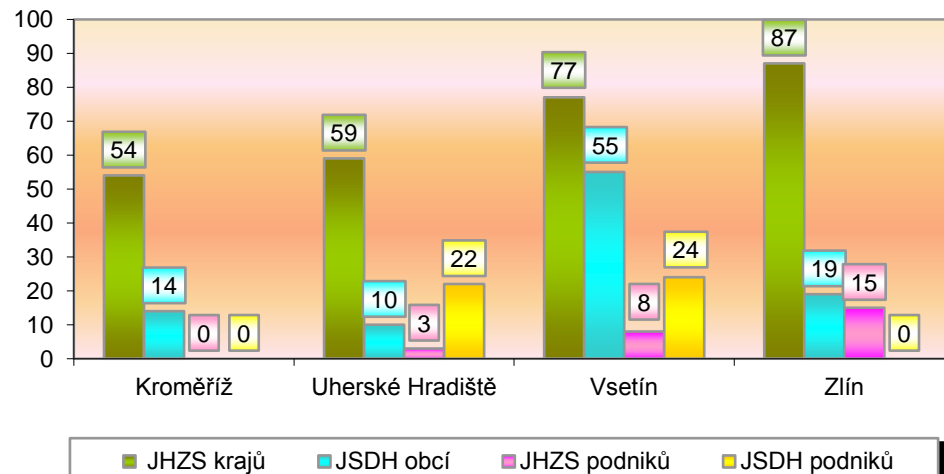


## I. Základní statistické údaje o zásahové činnosti za listopad 2016

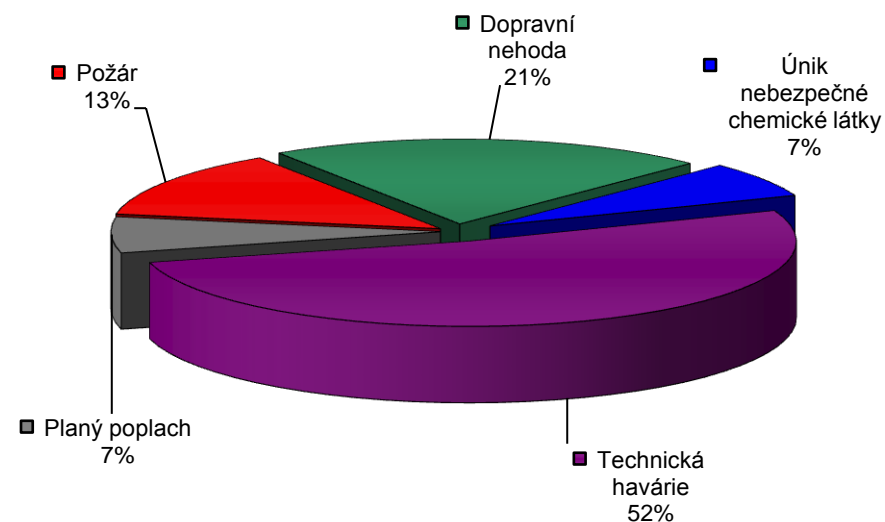
Tab. 1 Přehled počtu zásahů v okresech Zlínského kraje

Okres (kraj) / jednotka	Počet událostí	ZÁSAHY				
		všech jednotek PO	JHZS krajů	JSDH obcí	JHZS podniků	JSDH podniků
Kroměříž	56	68	54	14	0	0
Uherské Hradiště	70	94	59	10	3	22
Vsetín	107	164	77	55	8	24
Zlín	91	121	87	19	15	0
<b>Zlínský</b>	<b>324</b>	<b>447</b>	<b>277</b>	<b>98</b>	<b>26</b>	<b>46</b>

Graf 1 Porovnání počtu zásahů v okresech Zlínského kraje



Graf 2 Procentuální podíl typů událostí



## II. Základní statistické údaje o událostech za listopad 2016

Tab. 2 Přehled počtu událostí v okresech Zlínského kraje

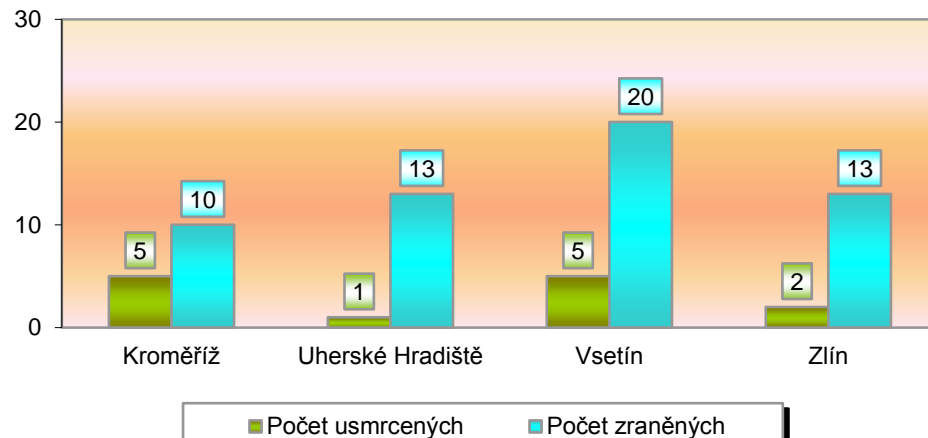
Typ události / okres (kraj)	Kroměříž	Uherské Hradiště	Vsetín	Zlín	Zlínský
12 - P - s účastí jednotky PO	8	5	14	11	38
19 - P - bez účasti jednotky PO	1	2	0	1	4
<b>P celkem</b>	<b>9</b>	<b>7</b>	<b>14</b>	<b>12</b>	<b>42</b>
21 - DN - silniční	9	20	22	16	67
22 - DN - silniční hromadná	0	0	0	0	0
23 - DN - železniční (vč. metra)	0	1	1	1	3
24 - DN - letecká	0	0	0	0	0
25 - DN - ostatní	0	0	0	0	0
<b>DN celkem</b>	<b>9</b>	<b>21</b>	<b>23</b>	<b>17</b>	<b>70</b>
41 - UNL - únik plynu/aerosolu	1	1	3	3	8
42 - UNL - únik kapaliny	0	0	0	0	0
43 - UNL - únik ropných produktů	5	5	4	0	14
44 - UNL - únik pevné látky	0	0	0	0	0
45 - UNL - ostatní	0	0	0	0	0
<b>UNL celkem</b>	<b>6</b>	<b>6</b>	<b>7</b>	<b>3</b>	<b>22</b>
51 - TH - technická havárie	0	0	0	0	0
52 - TH - technická pomoc	24	29	45	44	142
53 - TH - technologická pomoc	0	0	0	2	2
54 - TH - ostatní pomoc	2	2	13	7	24
<b>TH celkem</b>	<b>26</b>	<b>31</b>	<b>58</b>	<b>53</b>	<b>168</b>
<b>61 - Radiační havárie a nehoda</b>	<b>0</b>	<b>0</b>	<b>0</b>	<b>0</b>	<b>0</b>
<b>71 - Ostatní mimořádné události</b>	<b>0</b>	<b>0</b>	<b>0</b>	<b>0</b>	<b>0</b>
<b>81 - Planý poplach</b>	<b>6</b>	<b>5</b>	<b>5</b>	<b>6</b>	<b>22</b>
<b>Události celkem</b>	<b>56</b>	<b>70</b>	<b>107</b>	<b>91</b>	<b>324</b>

### III. Následky mimořádných událostí - usmrcení, zranění, evakuování a zachránění za listopad 2016

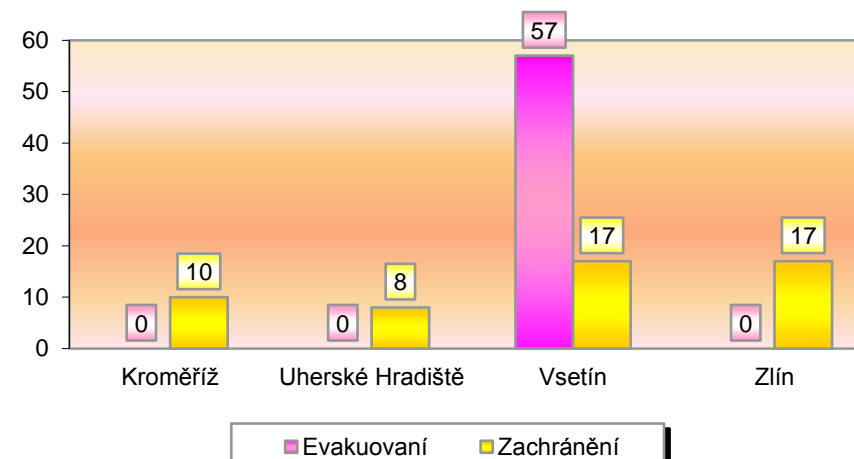
Tab. 3 Souhrn usmrcených, zraněných, evakuovaných a zachráněných osob při událostech v okresech Zlínského kraje

Okres (kraj)	Počet usmrcených			Počet zraněných			Evakuování	Zachránění
	osob	hasičů JHZS	hasičů JSDH	osob	hasičů JHZS	hasičů JSDH		
Kroměříž	5	0	0	10	0	0	0	10
Uherské Hradiště	1	0	0	13	0	0	0	8
Vsetín	5	0	0	20	1	0	57	17
Zlín	2	0	0	13	0	0	0	17
<b>Zlínský</b>	<b>13</b>	<b>0</b>	<b>0</b>	<b>56</b>	<b>1</b>	<b>0</b>	<b>57</b>	<b>52</b>

Graf 3 Přehled počtu usmrcených a zraněných osob při událostech v okresech Zlínského kraje



Graf 4 Přehled počtu zachráněných a evakuovaných osob při událostech v okresech Zlínského kraje

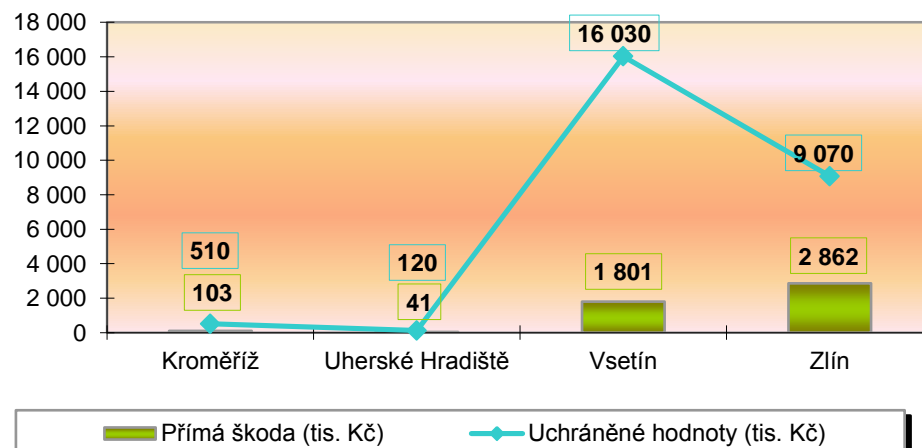


## IV. Základní statistické údaje o událostech typu požár za listopad 2016

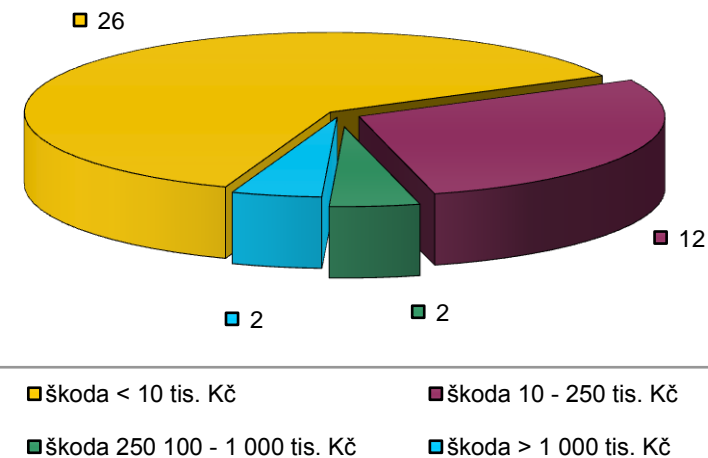
Tab. 4 Základní údaje o požárech

Údaje o požárech / okres (kraj)	Kroměříž	Uherské Hradiště	Vsetín	Zlín	Zlínský
Škoda < 10 tis. Kč	5	5	10	6	26
Škoda 10 - 250 tis. Kč	4	2	3	3	12
Škoda 250 100 - 1 000 tis. Kč	0	0	0	2	2
Škoda > 1 000 tis. Kč	0	0	1	1	2
<b>Počet požárů</b>	<b>9</b>	<b>7</b>	<b>14</b>	<b>12</b>	<b>42</b>
<b>Přímá škoda (tis. Kč)</b>	<b>103</b>	<b>41</b>	<b>1 801</b>	<b>2 862</b>	<b>4 807</b>
<b>Uchráněné hodnoty (tis. Kč)</b>	<b>510</b>	<b>120</b>	<b>16 030</b>	<b>9 070</b>	<b>25 730</b>
<b>Usmrceno osob</b>	<b>0</b>	<b>0</b>	<b>0</b>	<b>0</b>	<b>0</b>
<b>Zraněno osob</b>	<b>0</b>	<b>0</b>	<b>0</b>	<b>2</b>	<b>2</b>

Graf 5 Přehled přímé škody a uchráněné hodnoty v tis. Kč při požárech v okresech Zlínského kraje



Graf 6 Přehled počtu požárů podle škody v tis. Kč ve Zlínském kraji



## V. Požáry podle příčiny a činnosti při vzniku za listopad 2016

Tab. 5 Požáry podle příčiny a činnosti při vzniku v okresech Zlínského kraje

Kategorie / okres (kraj)	Kroměříž	Uherské Hradiště	Vsetín	Zlín	Zlínský
neobjasněno	1	0	1	0	2
dosud v šetření	0	0	0	0	0
nedošetřováno	0	0	0	0	0
neprokázané zavinění	0	2	3	1	6
úmyslné zapálení - pachatel zjištěn	0	0	0	1	1
sebevražedný úmysl, nemoc	0	0	0	0	0
děti do 15 let	0	0	0	0	0
úmyslné zapálení - pachatel nezjištěn	3	1	0	0	4
nedbalost	2	1	2	2	7
komíny	2	1	4	2	9
topidla	0	0	0	0	0
závady	1	2	4	4	11
samovznícení	0	0	0	0	0
výbuchy	0	0	0	0	0
manipulace s hořlavou látkou	0	0	0	0	0
mimořádné	0	0	0	2	2
<b>Celkem</b>	<b>9</b>	<b>7</b>	<b>14</b>	<b>12</b>	<b>42</b>

pozn. Nedošetřované požáry - Jedná se o požáry se základní evidencí, například požáry přírodních porostů, odpadů, demolic a vraků vozidel, kdy nedošlo ke vzniku škody a rozšíření požáru.

Graf 7 Požáry podle příčiny a činnosti při vzniku ve Zlínském kraji



Graf 8 Požáry k celkovému počtu všech událostí ve Zlínském kraji

