



Bilanční tisková konference **Hasičského záchranného sboru** **České republiky** **za rok 2016**

4. ledna 2017 od 10:00 hodin, Praha



Integrovaný záchranný systém a operační řízení

brig. gen. Ing. František Zadina



Prezentovány jsou **předběžné statistické informace** o událostech se zásahem jednotek požární ochrany a požárech v roce 2016.

Konečné údaje budou publikovány **ve Statistické ročence 2016**, která bude k dispozici začátkem března 2017.

Druhy událostí se zásahem jednotek požární ochrany

Druh události / rok	2012	2013	2014	2015	2016	Index % 2016/15
Požáry	19 908	16 563	16 851	19 685	16 214	82
Dopravní nehody	18 910	19 023	19 219	21 330	21 341	100
Úniky nebezpečných chemických látek	5 106	5 253	6 161	6 693	6 081	91
Technické havárie	52 084	63 596	50 965	55 928	54 308	97
Plané poplachy	7 909	7 837	7 527	8 273	7 068	85
Ostatní události	68	9	53	75	119	159

Počet událostí se zásahem jednotek požární ochrany

Počet událostí za rok	2012	2013	2014	2015	2016	Index % 2016/15
Celkem	103 985	112 281	100 776	111 984	105 131	94

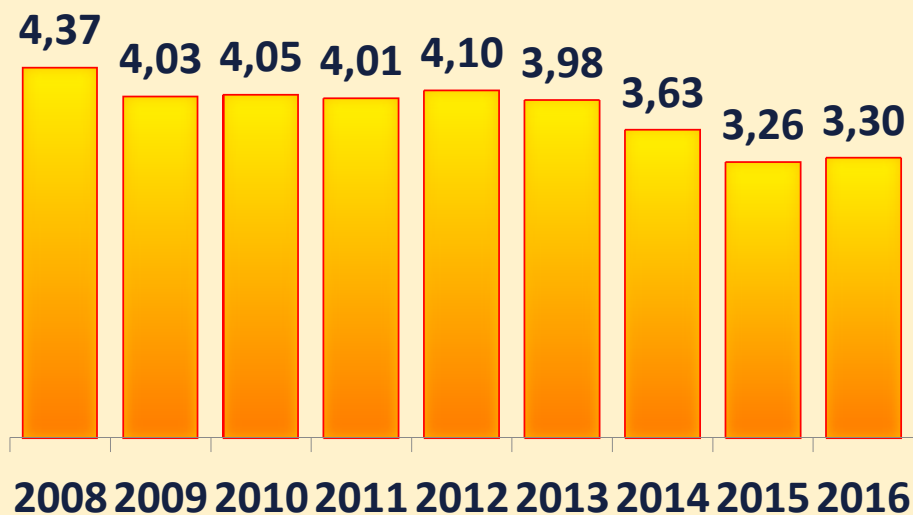
Tísňová volání na linky 112 a 150

- LTV 112 - 2 893 702 volání (+2,6 %)
- LTV 150 (12,4 %) - 408 776 volání (-5,7 %)
- Σ_{112 a 150} = 3 302 487 volání (+1,5 %)

oproti roku 2015



Tísňová volání v mil. (počet)



Občané v loňském roce v ČR sáhli po linku tísňového volání 112 a 150 každých 9,6 s

Počet zásahů jednotek požární ochrany

Údaj / rok	2012	2013	2014	2015	2016	Index % 2016/15
Počet zásahů jednotek PO (včetně vícenásobných)	140 576	158 476	141 071	160 484	149 159	93

Počet zachráněných a evakuovaných osob

Údaj / rok	2012	2013	2014	2015	2016	Index % 16/15
Počet zachráněných a evakuovaných osob	68 690	47 708	50 496	63 468	64 862	102

Požáry (se zásahem i bez zásahu jednotek PO)

Základní informace	2012	2013	2014	2015	2016	Index % 16/15
Počet požárů	20 492	17 105	17 388	20 232	16 650	82
Přímé škody mil. Kč	2 861,5	2 402,6	2 198,3	2 495,9	3 284,7	132
Počet usmrcených osob	125	111	114	115	109	95
Počet zraněných osob	1 286	1 189	1 179	1 449	1 257	87
Uchráněné hodnoty v mil. Kč	10 637,9	13 342,3	11 533,5	11 093,2	12 400,0	112

Požár s největší škodou v roce 2016

Mořírna firmy ŽELEZÁRNY A DRÁTOVNY Bohumín a.s., Bohumín, okr. Karviná
30. července 2016

Škoda: 235 000 000 Kč

Zasahovalo: 17 hasičských jednotek

Vyhlášen: III. stupeň požárního poplachu

Nasazen: protiplynový automobil s náhradními dýchacími přístroji a speciální automobil z chemické laboratoře HZS Moravskoslezského kraje ve Frenštátu pod Radhoštěm

Zraněno: 0 osob

Příčina: v šetření

Největší požáry roku (se škodou 100 mil. Kč a vyšší)

- **10. 2. – Objekt ústředního stavědla a elektrická kabeláž železniční stanice, Bohumín, okr. Karviná**
Příčina: technická závada vnějšího rozvodu VN
Škoda: 153 973 500 Kč
- **18. 3. – Skladovací hala doplňků pro okna firmy BKR ČR, spol. s.r.o., Dědice, okr. Vyškov**
Příčina: technická závada
Škoda: 190 000 000 Kč
Zraněn: 1 hasič
- **26. 8. – Dřevěné kulisy filmových ateliérů, Praha – Hlubočepy**
Příčina: v šetření
Škoda: 100 000 000 Kč
Zranění: 4 hasiči
- **27. 8. – Kompresor ve strojově chlazení v masokombinátu firmy SCHNEIDER spol. s. r. o., Plzeň – Skvrňany**
Příčina: technická závada elektroinstalace zářivkového tělesa
Škoda: 100 000 000 Kč

Největší požáry roku (se škodou 100 mil. Kč a vyšší)

- 30. 8. – **Zauhlovací část elektrárny firmy SEVERNÍ ENERGETICKÁ a. s.**, Chvaletice, okr. Pardubice

Příčina: v šetření

Škoda: 112 000 000 Kč

- 14. 9. – **Tři skladovací haly s molitanovými matracemi firmy BPP spol. s.r.o.**, Brno – Černovice

Příčina: v šetření

Škoda: 100 000 000 Kč

Zranění: 3 hasiči

- 25. 9. – **Pekárna HRUŠKA spol. s.r.o.**, Ostrava – Martinov, okr. Ostrava – město

Příčina: v šetření

Škoda: 150 000 000 Kč

Zraněno: 1 osoba

- 6. 11. – **Sklad ořechů a sušeného ovoce firmy IBK TRADE**, Horní Cerekev, okr. Pelhřimov

Příčina: v šetření

Škoda: 100 000 000 Kč

Humanitární pomoc



Realizována materiální humanitární pomoc do zahraničí v roce 2016:

- 6. – 10. ledna 2016 **Řecko**

Materiální pomoc spojená s velkým přílivem uprchlíků: matrace, spací pytle, kamínka, deky, pláštěnky. Celkové náklady 4,5 mil. Kč.

- 12. – 15. srpna 2016 **Makedonie**

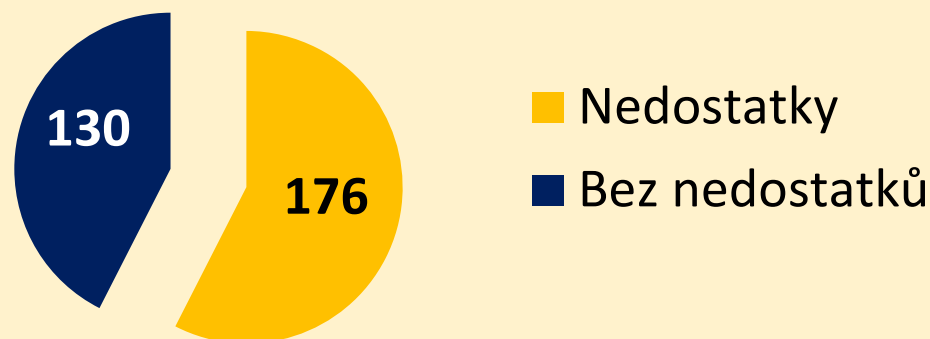
Materiální pomoc po přívalových povodních: čerpadla, elektrocentrály. Celkové náklady 1,28 mil. Kč.



Prevence a civilní nouzová připravenost

brig. gen. Ing. Miloš Svoboda

Kontroly činností provozovaných ve stavbách skladů



Celkově bylo provedeno **306 kontrol**.

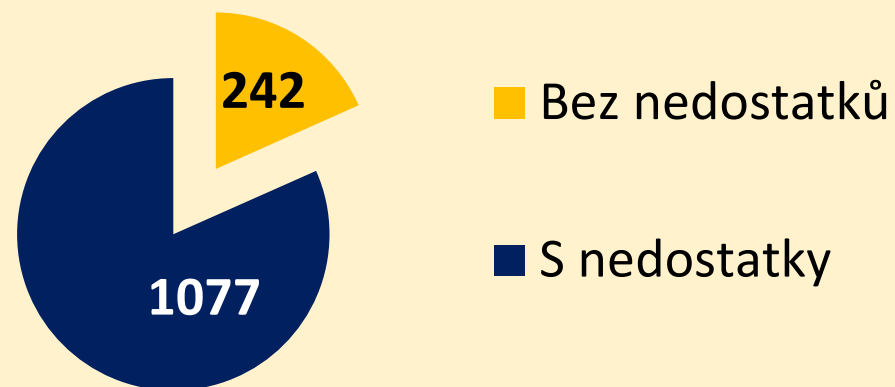
U **176** kontrolovaných subjektů zjištěny nedostatky (tj. **58%** kontrolovaných).

Celkově bylo zjištěno **622 nedostatků**.

Bylo zahájeno **7** správních řízení.

U **15** objektů bylo zjištěno užívaných v rozporu s kolaudačním rozhodnutím.

Kontroly restauračních zařízení



Celkově bylo provedeno **1319 kontrol**.

U **1077** kontrolovaných subjektů zjištěny nedostatky (tj. **82%** kontrolovaných).

Celkově bylo zjištěno **3566 nedostatků**.

Bylo zahájeno **220** správních řízení.

Oblast kominictví



Nový přístup k problematice spalinových cest:

- Intenzivnější spolupráce s kominíky.
- Vznik **databáze** kominíků – **revizních techniků spalinových cest**.
- Vyhledávač je veřejně dostupný na stránkách **www.hzscr.cz**

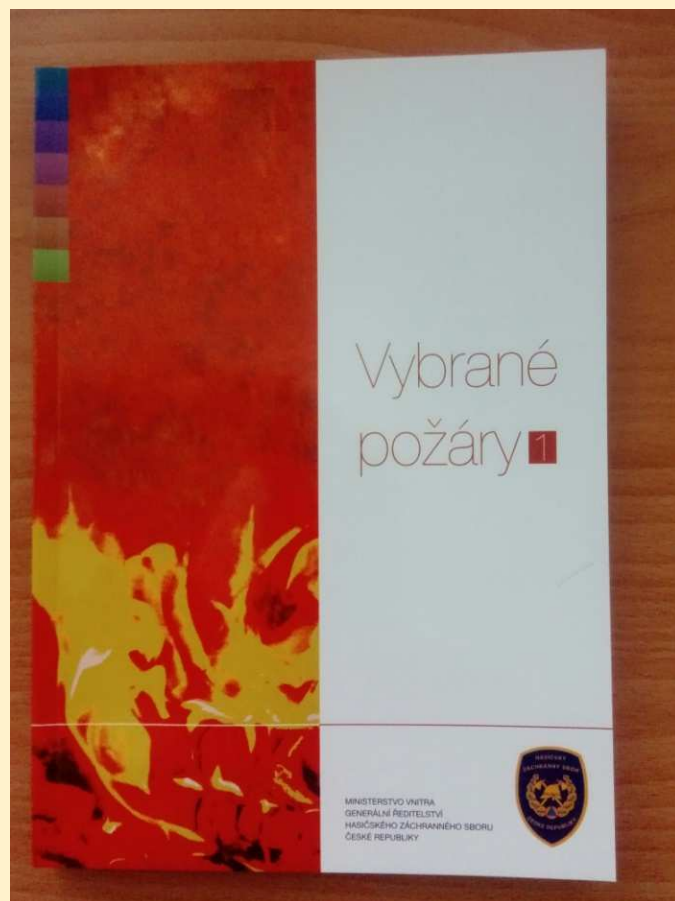
Pro ověření zadejte prosím číslo osvědčení nebo celé jméno a příjmení včetně diakritiky.

Číslo osvědčení:

Příjmení:

Jméno:

Publikace Vybrané požáry 1.



Ochrana obyvatelstva a krizové řízení

- Plnění úkolů z **Koncepce ochrany obyvatelstva** do roku 2020 s výhledem do roku 2030.
- **Analýza hrozeb** pro ČR a její rozpracování pro území všech krajů.
- Nový přístup ke zpracování **typových plánů** (22 typů nebezpečí).
- Analýza současného stavu **výuky bezpečnostních témat ve školách**.



Institut ochrany obyvatelstva Lázně Bohdaneč



Slavnostní předání ocenění dne 22. listopadu 2016 na Pražském hradě



Ekonomika

brig. gen. Mgr. Bc. Slavomír Bell, MSc.

Porovnání rozpočtu výdajů HZS ČR

(bez výdajů za oblast sociálního zabezpečení a výdajů na EU projekty)

Rok	Stanovený rozpočet výdajů CELKEM (v tis. Kč)
2001	3 872 080,000
2002	5 357 452,000
2003	6 196 188,000
2004	6 226 954,000
2005	6 978 478,000
2006	7 294 021,000
2007	7 751 198,000
2008	8 080 957,000
2009	8 140 551,000
2010	8 364 726,000
2011	6 857 953,000
2012	6 696 678,000
2013	6 593 111,000
2014	6 827 567,241
2015	7 224 658,388
2016	7 807 958,142
Návrh 2017	8 705 148,012
Výhled 2018	8 345 279,872
Výhled 2019	8 335 304,872

Vývoj investic HZS ČR

Rok	Investiční výdaje celkem (v tis. Kč)
2010	883 971,000
2011	319 108,000
2012	224 475,000
2013	261 551,000
2014	273 840,000
2015	343 365,411
2016	582 787,513
Návrh 2017	1 181 535,317
Výhled 2018	798 441,234
Výhled 2019	777 505,760

Úhrady nákladů

za zásahy u dopravních nehod prováděné jednotkami HZS ČR a jednotkami SDH obcí dle zák. č. 160/2013 Sb.

Paušální výše úhrady nákladů byla stanovena na **5 600 Kč za každou započatou hodinu zásahu JPO** (dle nařízení vlády č. 263/2013 Sb.).

	Rok 2014	Rok 2015	Rok 2016 za 3 čtvrtletí
Fakturovaná výše náhrad od pojišťoven - za HZS ČR	169 119 200	134 041 600	103 570 800
Náhrady přijaté na účty HZS krajů	121 045 204	108 085 736	82 194 200
Fakturovaná výše náhrad od pojišťoven - za JSDHO	27 025 600	24 156 160	17 528 000



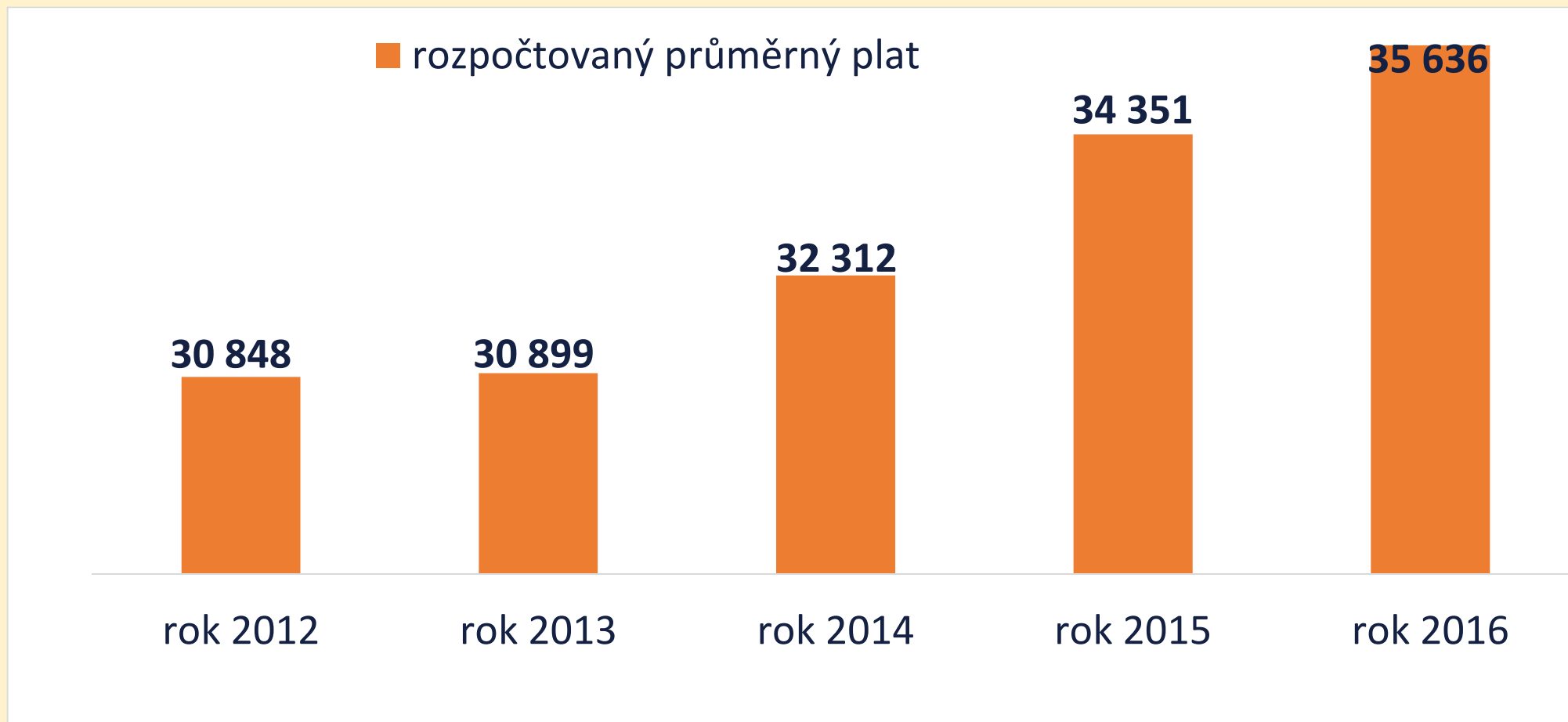
Řízení lidských zdrojů

plk. Mgr. Josef Slavík

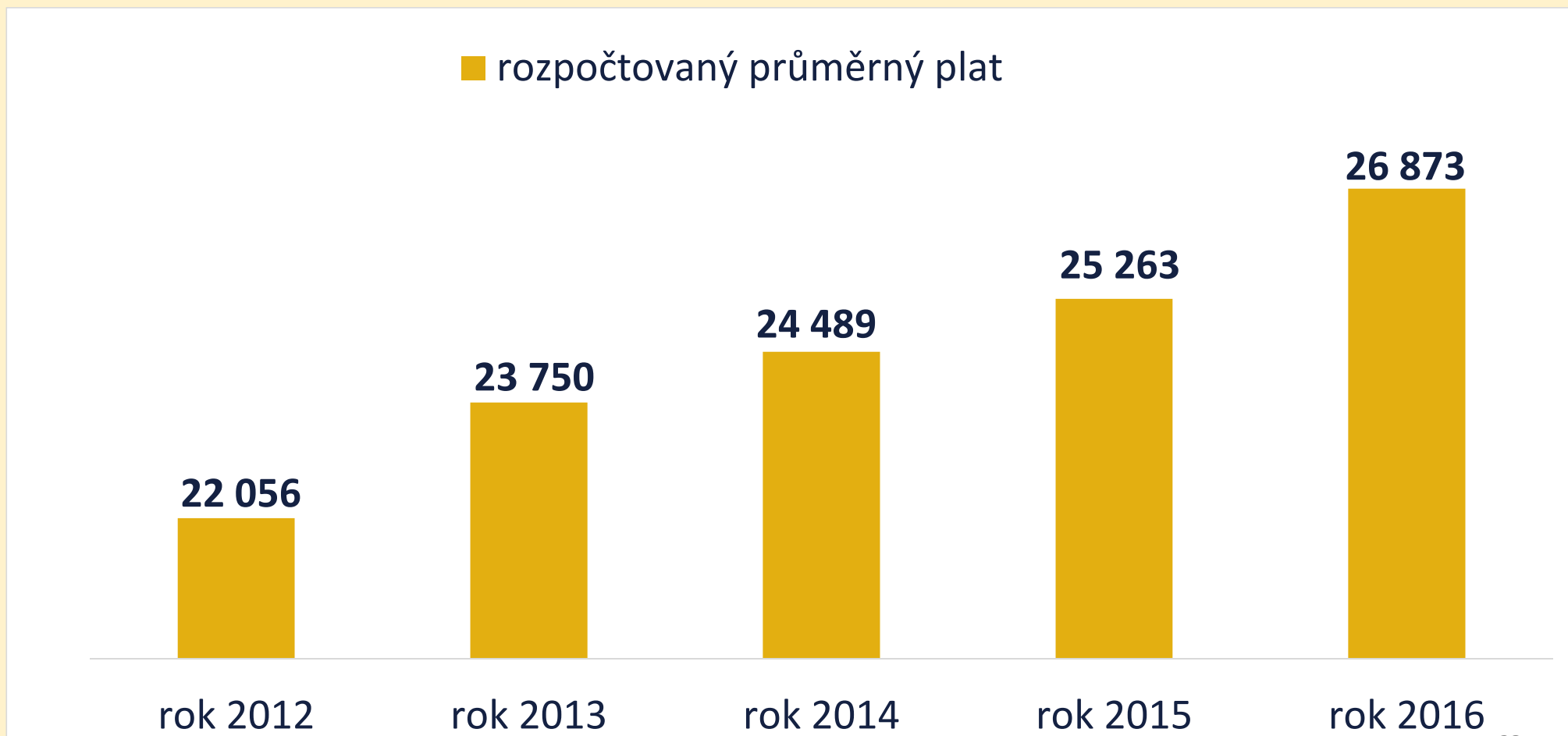
Přehled rozpočtovaných početních stavů za období 2012-2017



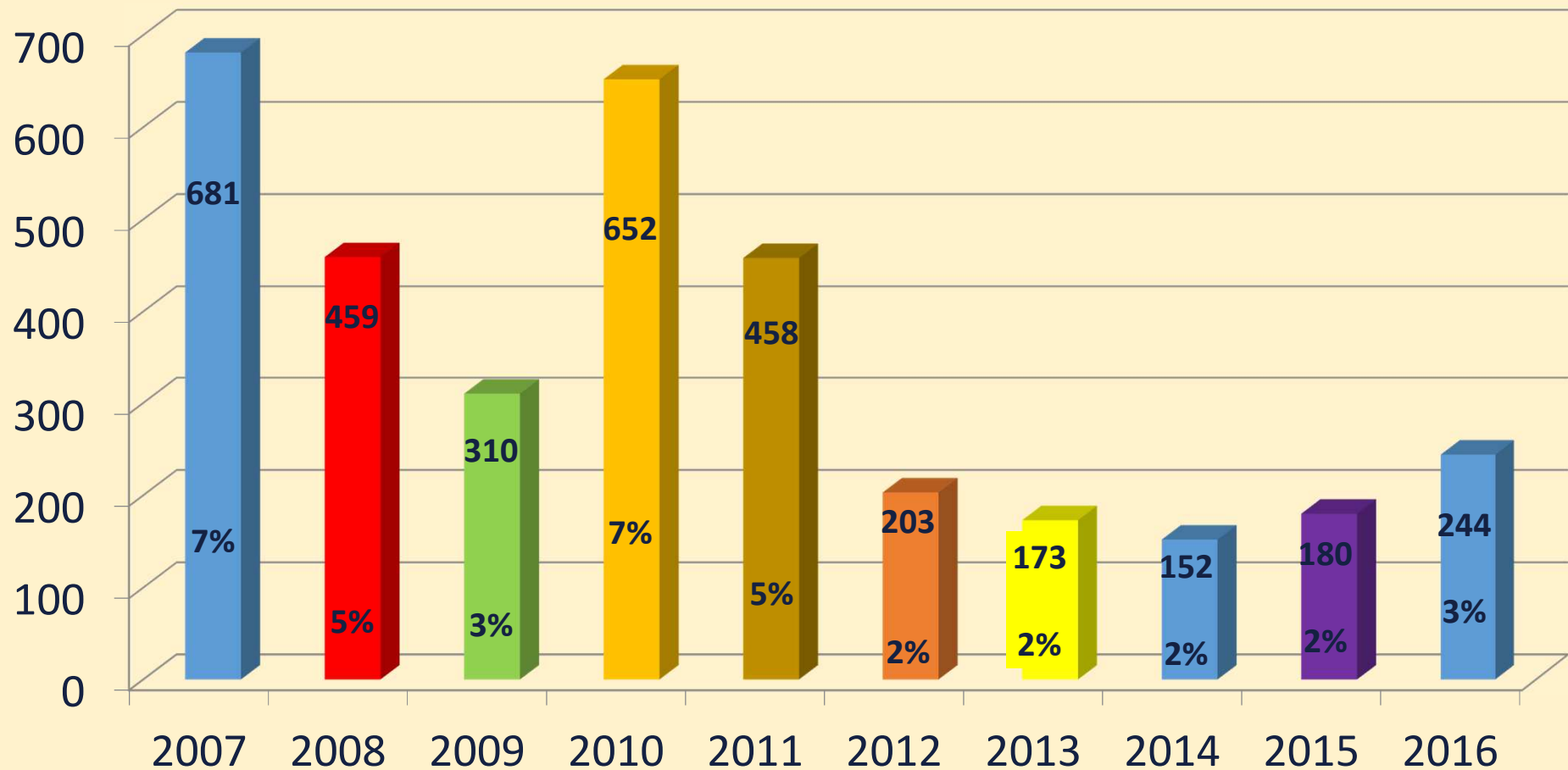
Vývoj rozpočtovaného platu příslušníků HZS ČR



Vývoj rozpočtovaného platu občanských zaměstnanců HZS ČR



Odchody příslušníků z HZS ČR v letech 2007 až 2016





Děkujeme za pozornost

Bilanční tisková konference HZS ČR

4. ledna 2017

MV-generální ředitelství Hasičského záchranného sboru ČR

Kontakt: tisková mluvčí kpt. Mgr. Nicole Zaoralová

Mobil: +420 602 215 142

E-mail: nicole.zaoralova@grh.izscr.cz