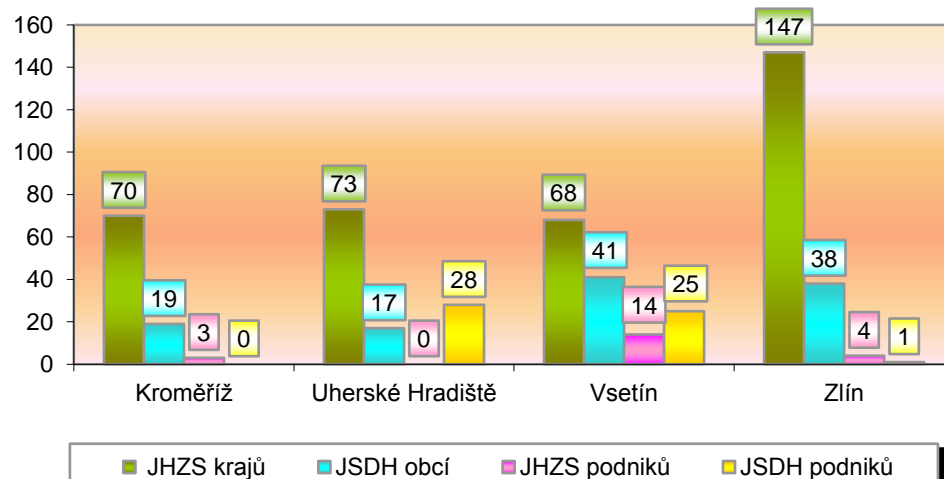


## I. Základní statistické údaje o zásahové činnosti za leden 2017

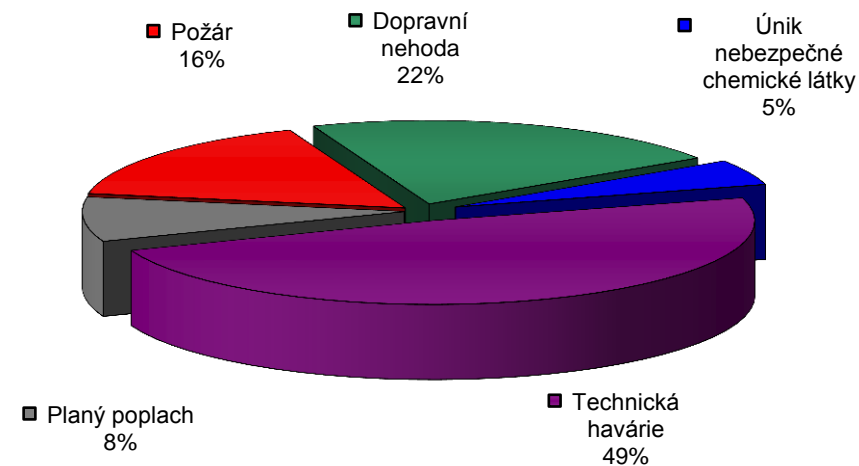
Tab. 1 Přehled počtu zásahů v okresech Zlínského kraje

Okres (kraj) / jednotka	Počet událostí	ZÁSAHY				
		všech jednotek PO	JHZS krajů	JSDH obcí	JHZS podniků	JSDH podniků
Kroměříž	72	92	70	19	3	0
Uherské Hradiště	81	118	73	17	0	28
Vsetín	90	148	68	41	14	25
Zlín	142	190	147	38	4	1
<b>Zlínský</b>	<b>385</b>	<b>548</b>	<b>358</b>	<b>115</b>	<b>21</b>	<b>54</b>

Graf 1 Porovnání počtu zásahů v okresech Zlínského kraje



Graf 2 Procentuální podíl typů událostí



## II. Základní statistické údaje o událostech za leden 2017

Tab. 2 Přehled počtu událostí v okresech Zlínského kraje

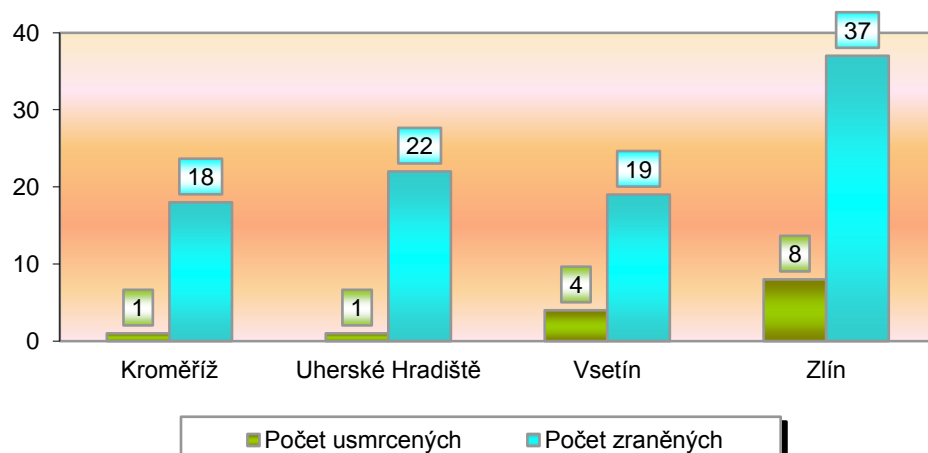
Typ události / okres (kraj)	Kroměříž	Uherské Hradiště	Vsetín	Zlín	Zlínský
12 - P - s účastí jednotky PO	11	11	14	23	59
19 - P - bez účasti jednotky PO	1	2	1	0	4
<b>P celkem</b>	<b>12</b>	<b>13</b>	<b>15</b>	<b>23</b>	<b>63</b>
21 - DN - silniční	18	18	15	30	81
22 - DN - silniční hromadná	0	0	0	0	0
23 - DN - železniční (vč. metra)	0	0	0	1	1
24 - DN - letecká	0	0	0	0	0
25 - DN - ostatní	0	1	0	0	1
<b>DN celkem</b>	<b>18</b>	<b>19</b>	<b>15</b>	<b>31</b>	<b>83</b>
41 - UNL - únik plynu/aerosolu	1	1	0	3	5
42 - UNL - únik kapaliny	0	0	0	0	0
43 - UNL - únik ropných produktů	7	1	0	6	14
44 - UNL - únik pevné látky	0	0	0	0	0
45 - UNL - ostatní	0	0	0	0	0
<b>UNL celkem</b>	<b>8</b>	<b>2</b>	<b>0</b>	<b>9</b>	<b>19</b>
51 - TH - technická havárie	0	0	0	0	0
52 - TH - technická pomoc	20	24	36	54	134
53 - TH - technologická pomoc	0	1	0	0	1
54 - TH - ostatní pomoc	9	15	18	10	52
<b>TH celkem</b>	<b>29</b>	<b>40</b>	<b>54</b>	<b>64</b>	<b>187</b>
<b>61 - Radiační havárie a nehoda</b>	<b>0</b>	<b>0</b>	<b>0</b>	<b>0</b>	<b>0</b>
<b>71 - Ostatní mimořádné události</b>	<b>0</b>	<b>0</b>	<b>0</b>	<b>0</b>	<b>0</b>
<b>81 - Planý poplach</b>	<b>5</b>	<b>7</b>	<b>6</b>	<b>15</b>	<b>33</b>
<b>Události celkem</b>	<b>72</b>	<b>81</b>	<b>90</b>	<b>142</b>	<b>385</b>

### III. Následky mimořádných událostí - usmrcení, zranění, evakuování a zachránění za leden 2017

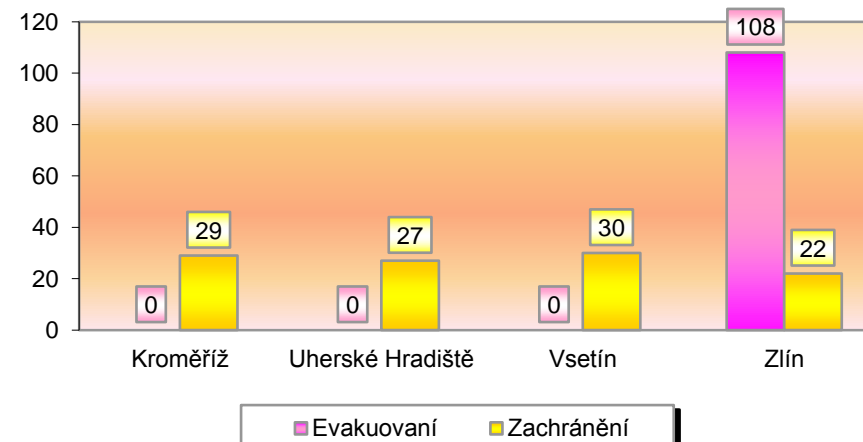
Tab. 3 Souhrn usmrcených, zraněných, evakuovaných a zachráněných osob při událostech v okresech Zlínského kraje

Okres (kraj)	Počet usmrcených			Počet zraněných			Evakuování	Zachránění
	osob	hasičů JHZS	hasičů JSDH	osob	hasičů JHZS	hasičů JSDH		
Kroměříž	1	0	0	18	1	0	0	29
Uherské Hradiště	1	0	0	22	0	1	0	27
Vsetín	4	0	0	19	0	0	0	30
Zlín	8	0	0	37	0	0	108	22
<b>Zlínský</b>	<b>14</b>	<b>0</b>	<b>0</b>	<b>96</b>	<b>1</b>	<b>1</b>	<b>108</b>	<b>108</b>

Graf 3 Přehled počtu usmrcených a zraněných osob při událostech v okresech Zlínského kraje



Graf 4 Přehled počtu zachráněných a evakuovaných osob při událostech v okresech Zlínského kraje

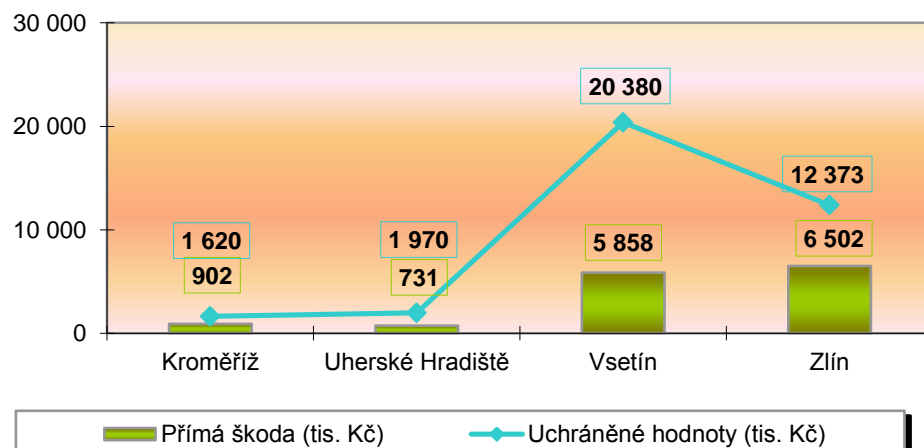


## IV. Základní statistické údaje o událostech typu požár za leden 2017

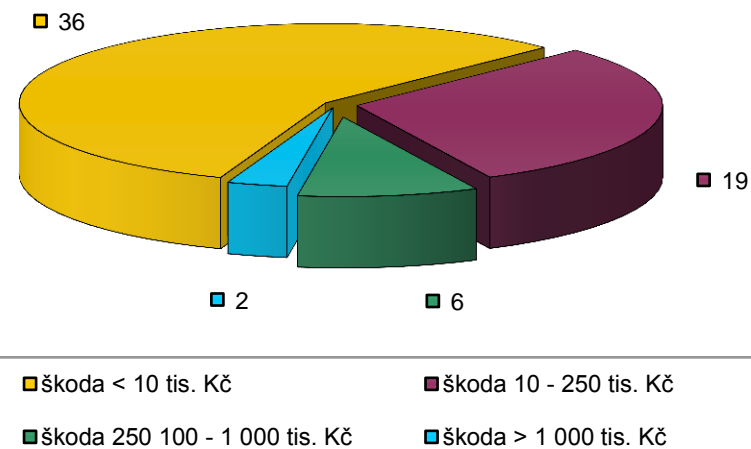
Tab. 4 Základní údaje o požárech

Údaje o požárech / okres (kraj)	Kroměříž	Uherské Hradiště	Vsetín	Zlín	Zlínský
Škoda < 10 tis. Kč	8	8	8	12	36
Škoda 10 - 250 tis. Kč	2	4	6	7	19
Škoda 250 100 - 1 000 tis. Kč	2	1	0	3	6
Škoda > 1 000 tis. Kč	0	0	1	1	2
<b>Počet požárů</b>	<b>12</b>	<b>13</b>	<b>15</b>	<b>23</b>	<b>63</b>
<b>Přímá škoda (tis. Kč)</b>	<b>902</b>	<b>731</b>	<b>5 858</b>	<b>6 502</b>	<b>13 993</b>
<b>Uchráněné hodnoty (tis. Kč)</b>	<b>1 620</b>	<b>1 970</b>	<b>20 380</b>	<b>12 373</b>	<b>36 343</b>
<b>Usmrceno osob</b>	<b>0</b>	<b>0</b>	<b>0</b>	<b>1</b>	<b>1</b>
<b>Zraněno osob</b>	<b>1</b>	<b>1</b>	<b>0</b>	<b>1</b>	<b>3</b>

Graf 5 Přehled přímé škody a uchráněné hodnoty v tis. Kč při požárech v okresech Zlínského kraje



Graf 6 Přehled počtu požárů podle škody v tis. Kč ve Zlínském kraji



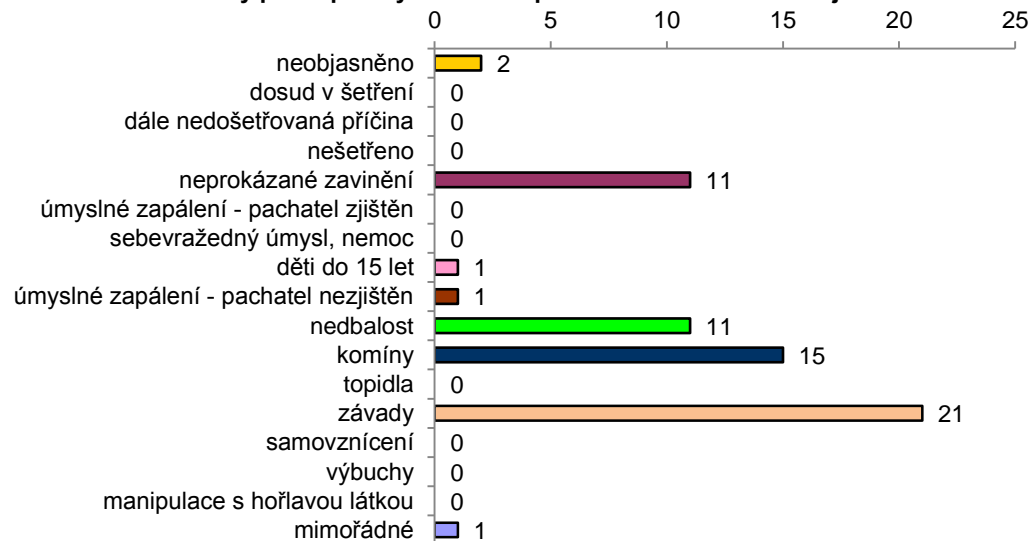
## V. Požáry podle příčiny a činnosti při vzniku za leden 2017

Tab. 5 Požáry podle příčiny a činnosti při vzniku v okresech Zlínského kraje

Kategorie / okres (kraj)	Kroměříž	Uherské Hradiště	Vsetín	Zlín	Zlínský
neobjasněno	2	0	0	0	2
dosud v šetření	0	0	0	0	0
dále nedošetřovaná příčina	0	0	0	0	0
nešetřeno	0	0	0	0	0
neprokázané zavinění	3	3	1	4	11
úmyslné zapálení - pachatel zjištěn	0	0	0	0	0
sebevražedný úmysl, nemoc	0	0	0	0	0
děti do 15 let	1	0	0	0	1
úmyslné zapálení - pachatel nezjištěn	0	0	0	1	1
nedbalost	1	3	2	5	11
komíny	2	3	4	6	15
topidla	0	0	0	0	0
závady	3	4	7	7	21
samovznícení	0	0	0	0	0
výbuchy	0	0	0	0	0
manipulace s hořlavou látkou	0	0	0	0	0
mimořádné	0	0	1	0	1
<b>Celkem</b>	<b>12</b>	<b>13</b>	<b>15</b>	<b>23</b>	<b>63</b>

pozn. Dále nedošetřovaná příčina - jedná se o požáry se základní evidencí, například požáry přírodních porostů, odpadů, demolic a vraků vozidel, kdy nedošlo ke vzniku škody a rozšíření požáru.

Graf 7 Požáry podle příčiny a činnosti při vzniku ve Zlínském kraji



Graf 8 Požáry k celkovému počtu všech událostí ve Zlínském kraji

