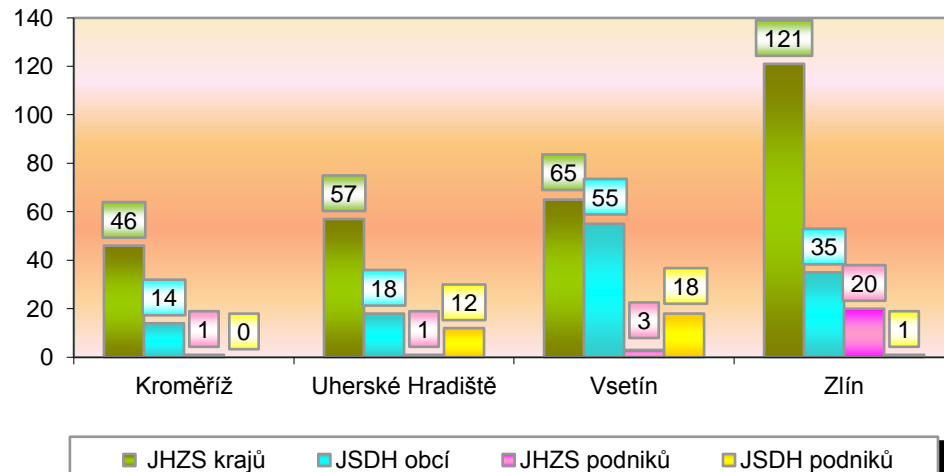


I. Základní statistické údaje o zásahové činnosti za únor 2017

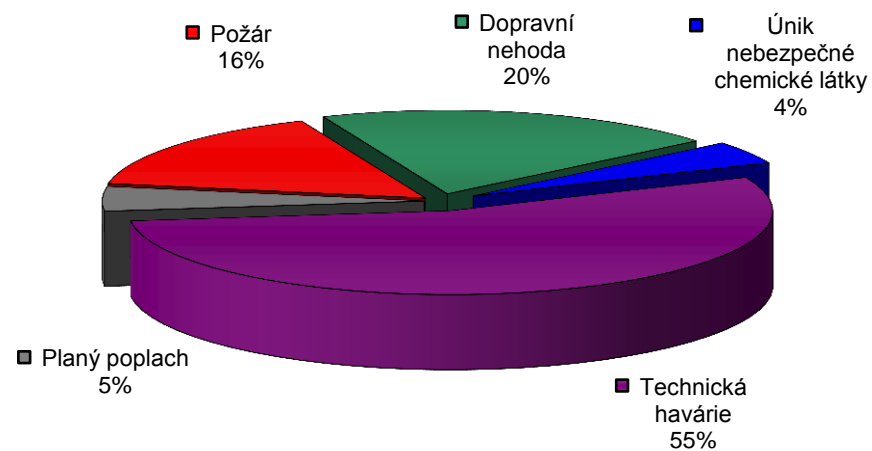
Tab. 1 Přehled počtu zásahů v okresech Zlínského kraje

| Okres (kraj) / jednotka | Počet událostí | ZÁSAHY | | | | |
|-------------------------|----------------|-------------------|------------|------------|--------------|--------------|
| | | všech jednotek PO | JHZS krajů | JSDH obcí | JHZS podniků | JSDH podniků |
| Kroměříž | 47 | 61 | 46 | 14 | 1 | 0 |
| Uherské Hradiště | 66 | 88 | 57 | 18 | 1 | 12 |
| Vsetín | 98 | 141 | 65 | 55 | 3 | 18 |
| Zlín | 128 | 177 | 121 | 35 | 20 | 1 |
| Zlínský | 339 | 467 | 289 | 122 | 25 | 31 |

Graf 1 Porovnání počtu zásahů v okresech Zlínského kraje



Graf 2 Procentuální podíl typů událostí



II. Základní statistické údaje o událostech za únor 2017

Tab. 2 Přehled počtu událostí v okresech Zlínského kraje

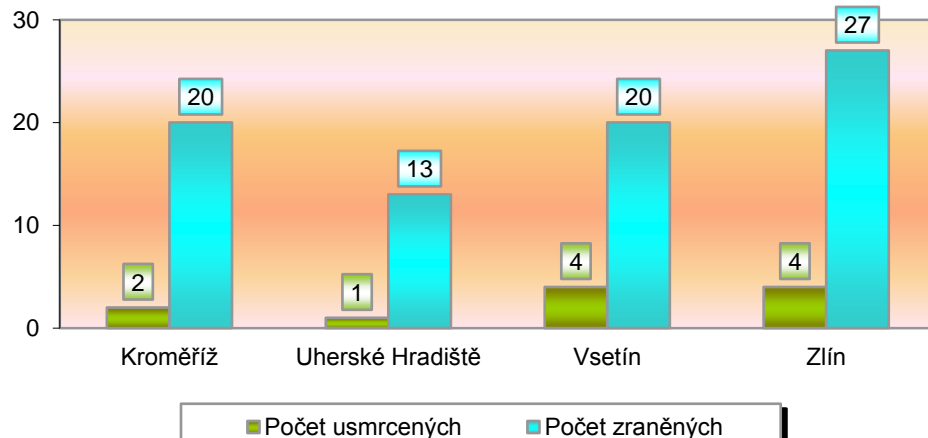
| Typ události / okres (kraj) | Kroměříž | Uherské Hradiště | Vsetín | Zlín | Zlínský |
|--|-----------|------------------|-----------|------------|------------|
| 12 - P - s účastí jednotky PO | 7 | 8 | 15 | 20 | 50 |
| 19 - P - bez účasti jednotky PO | 0 | 2 | 1 | 1 | 4 |
| P celkem | 7 | 10 | 16 | 21 | 54 |
| 21 - DN - silniční | 14 | 11 | 20 | 23 | 68 |
| 22 - DN - silniční hromadná | 0 | 0 | 0 | 0 | 0 |
| 23 - DN - železniční (vč. metra) | 0 | 1 | 0 | 0 | 1 |
| 24 - DN - letecká | 0 | 0 | 0 | 0 | 0 |
| 25 - DN - ostatní | 0 | 0 | 0 | 0 | 0 |
| DN celkem | 14 | 12 | 20 | 23 | 69 |
| 41 - UNL - únik plynu/aerosolu | 2 | 2 | 3 | 2 | 9 |
| 42 - UNL - únik kapaliny | 1 | 0 | 0 | 0 | 1 |
| 43 - UNL - únik ropných produktů | 1 | 0 | 2 | 2 | 5 |
| 44 - UNL - únik pevné látky | 0 | 0 | 0 | 0 | 0 |
| 45 - UNL - ostatní | 0 | 0 | 0 | 0 | 0 |
| UNL celkem | 4 | 2 | 5 | 4 | 15 |
| 51 - TH - technická havárie | 0 | 0 | 0 | 0 | 0 |
| 52 - TH - technická pomoc | 13 | 25 | 40 | 63 | 141 |
| 53 - TH - technologická pomoc | 0 | 0 | 0 | 0 | 0 |
| 54 - TH - ostatní pomoc | 7 | 11 | 13 | 13 | 44 |
| TH celkem | 20 | 36 | 53 | 76 | 185 |
| 61 - Radiační havárie a nehoda | 0 | 0 | 0 | 0 | 0 |
| 71 - Ostatní mimořádné události | 0 | 0 | 0 | 0 | 0 |
| 81 - Planý poplach | 2 | 6 | 4 | 4 | 16 |
| Události celkem | 47 | 66 | 98 | 128 | 339 |

III. Následky mimořádných událostí - usmrcení, zranění, evakuovaní a zachránění za únor 2017

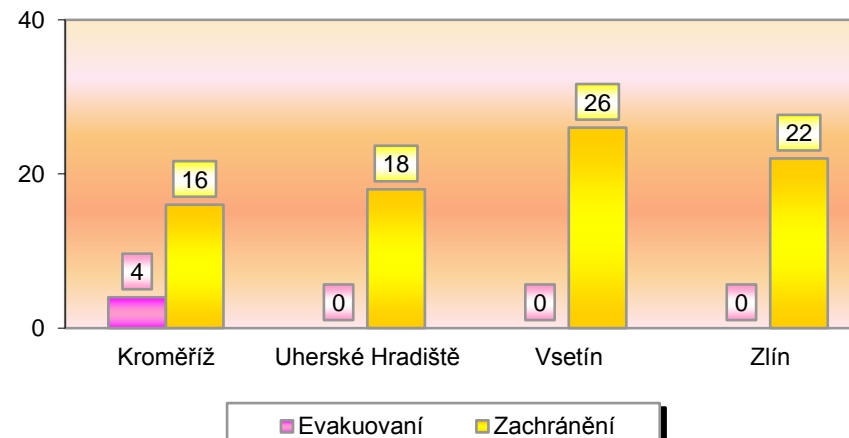
Tab. 3 Souhrn usmrcených, zraněných, evakuovaných a zachráněných osob při událostech v okresech Zlínského kraje

| Okres (kraj) | Počet usmrcených | | | Počet zraněných | | | Evakuovaní | Zachránění |
|------------------|------------------|-------------|-------------|-----------------|-------------|-------------|------------|------------|
| | osob | hasičů JHZS | hasičů JSDH | osob | hasičů JHZS | hasičů JSDH | | |
| Kroměříž | 2 | 0 | 0 | 20 | 0 | 0 | 4 | 16 |
| Uherské Hradiště | 1 | 0 | 0 | 13 | 0 | 0 | 0 | 18 |
| Vsetín | 4 | 0 | 0 | 20 | 0 | 1 | 0 | 26 |
| Zlín | 4 | 0 | 0 | 27 | 0 | 0 | 0 | 22 |
| Zlínský | 11 | 0 | 0 | 80 | 0 | 1 | 4 | 82 |

Graf 3 Přehled počtu usmrcených a zraněných osob při událostech v okresech Zlínského kraje



Graf 4 Přehled počtu zachráněných a evakuovaných osob při událostech v okresech Zlínského kraje

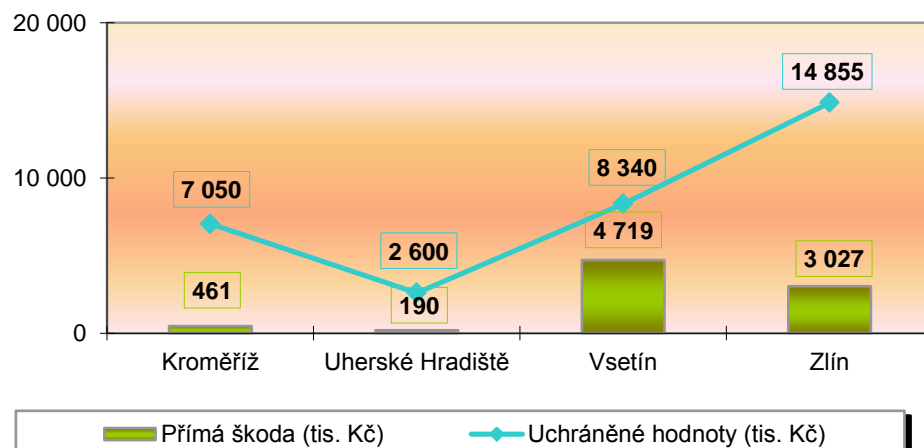


IV. Základní statistické údaje o událostech typu požár za únor 2017

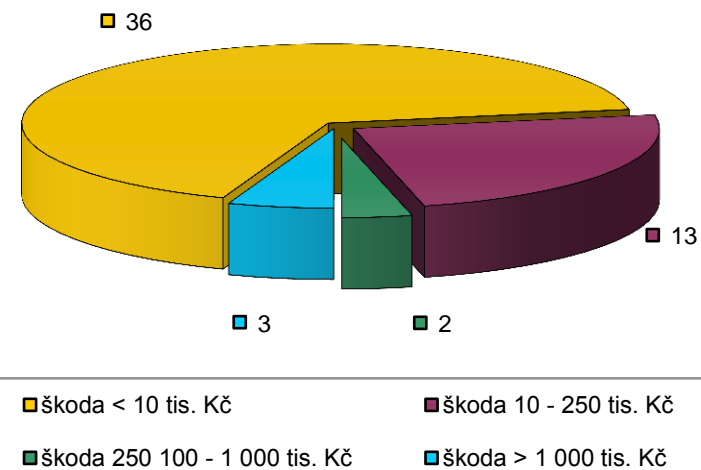
Tab. 4 Základní údaje o požárech

| Údaje o požárech / okres (kraj) | Kroměříž | Uherské Hradiště | Vsetín | Zlín | Zlínský |
|------------------------------------|--------------|------------------|--------------|---------------|---------------|
| Škoda < 10 tis. Kč | 5 | 7 | 10 | 14 | 36 |
| Škoda 10 - 250 tis. Kč | 1 | 3 | 3 | 6 | 13 |
| Škoda 250 100 - 1 000 tis. Kč | 1 | 0 | 1 | 0 | 2 |
| Škoda > 1 000 tis. Kč | 0 | 0 | 2 | 1 | 3 |
| Počet požárů | 7 | 10 | 16 | 21 | 54 |
| Přímá škoda (tis. Kč) | 461 | 190 | 4 719 | 3 027 | 8 397 |
| Uchráněné hodnoty (tis. Kč) | 7 050 | 2 600 | 8 340 | 14 855 | 32 845 |
| Usmrceno osob | 0 | 0 | 0 | 0 | 0 |
| Zraněno osob | 0 | 1 | 1 | 3 | 5 |

Graf 5 Přehled přímé škody a uchráněné hodnoty v tis. Kč při požárech v okresech Zlínského kraje



Graf 6 Přehled počtu požárů podle škody v tis. Kč ve Zlínském kraji



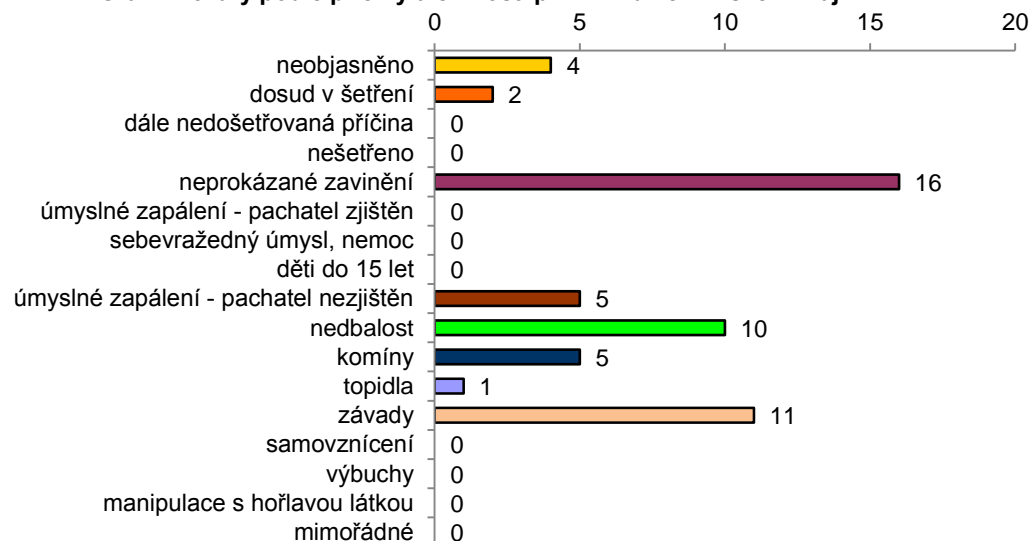
V. Požáry podle příčiny a činnosti při vzniku za únor 2017

Tab. 5 Požáry podle příčiny a činnosti při vzniku v okresech Zlínského kraje

| Kategorie / okres (kraj) | Kroměříž | Uherské Hradiště | Vsetín | Zlín | Zlínský |
|---------------------------------------|----------|------------------|-----------|-----------|-----------|
| neobjasněno | 0 | 1 | 1 | 2 | 4 |
| dosud v šetření | 0 | 0 | 2 | 0 | 2 |
| dále nedošetřovaná příčina | 0 | 0 | 0 | 0 | 0 |
| nešetřeno | 0 | 0 | 0 | 0 | 0 |
| neprokázané zavinění | 2 | 5 | 4 | 5 | 16 |
| úmyslné zapálení - pachatel zjištěn | 0 | 0 | 0 | 0 | 0 |
| sebevražedný úmysl, nemoc | 0 | 0 | 0 | 0 | 0 |
| děti do 15 let | 0 | 0 | 0 | 0 | 0 |
| úmyslné zapálení - pachatel nezjištěn | 1 | 0 | 2 | 2 | 5 |
| nedbalost | 0 | 1 | 2 | 7 | 10 |
| komíny | 2 | 0 | 2 | 1 | 5 |
| topidla | 1 | 0 | 0 | 0 | 1 |
| závady | 1 | 3 | 3 | 4 | 11 |
| samovznícení | 0 | 0 | 0 | 0 | 0 |
| výbuchy | 0 | 0 | 0 | 0 | 0 |
| manipulace s hořlavou látkou | 0 | 0 | 0 | 0 | 0 |
| mimořádné | 0 | 0 | 0 | 0 | 0 |
| Celkem | 7 | 10 | 16 | 21 | 54 |

pozn. Dále nedošetřovaná příčina - jedná se o požáry se základní evidencí, například požáry přírodních porostů, odpadů, demolic a vraků vozidel, kdy nedošlo ke vzniku škody a rozšíření požáru.

Graf 7 Požáry podle příčiny a činnosti při vzniku ve Zlínském kraji



Graf 8 Požáry k celkovému počtu všech událostí ve Zlínském kraji

