

A photograph showing two firefighters in full protective gear, including helmets and oxygen tanks, working to extinguish a fire in a white car. One firefighter is using a red hose to spray water onto the burning vehicle. The scene is outdoors, with a building in the background. The image is semi-transparent, allowing text to be overlaid.

Hasičský záchranný sbor Zlínského kraje

Přílucká 213, 760 01 Zlín

Statistická ročenka

Rok 2016

OBSAH

OBSAH	2
--------------	----------

ZKRATKY	3
----------------	----------

VYSVĚTLENÍ VYBRANÝCH POJMŮ	4
-----------------------------------	----------

1. ZÁKLADNÍ STATISTICKÉ ÚDAJE O ZÁSAHOVÉ ČINNOSTI	8
----------------------------------------------------------	----------

1.1 NEJČASTĚJŠÍ ČINNOSTI JEDNOTEK PO PŘI ZÁSAZÍCH	9
---------------------------------------------------	---

1.2 DŮVODY PLANÝCH POPLACHŮ	10
-----------------------------	----

1.3 SPOLUPRÁCE JEDNOTEK PO S OSTATNÍMI SLOŽKAMI IZS U ZÁSAHU	10
--------------------------------------------------------------	----

1.4 POČET NEJČASTĚJI POUŽITÝCH DRUHŮ TECHNIKY V ZÁVISLOSTI NA TYPU UDÁLOSTI	11
-----------------------------------------------------------------------------	----

1.5 VYDATNÉ BOUŘKY, SILNÝ VÍTR A VELKÁ NÁMRAZA V ROCE 2016	11
------------------------------------------------------------	----

2. ZÁKLADNÍ STATISTICKÉ ÚDAJE O UDÁLOSTECH	12
---------------------------------------------------	-----------

2.1 SOUHRN USMRCENÝCH, ZRANĚNÝCH, ZACHRÁNĚNÝCH A EVAKUOVANÝCH OSOB	15
--------------------------------------------------------------------	----

2.2 POČET UDÁLOSTÍ PODLE ČASU OHLÁŠENÍ	15
----------------------------------------	----

2.3 POČET UDÁLOSTÍ PODLE DNE V TÝDNU	16
--------------------------------------	----

2.4 POČET UDÁLOSTÍ V MĚSÍCÍCH	17
-------------------------------	----

2.5 POČET UDÁLOSTÍ V OBCÍCH S ROZŠÍŘENOU PŮSOBNOSTÍ PODLE TYPU UDÁLOSTÍ	17
-------------------------------------------------------------------------	----

2.6 POČET UDÁLOSTÍ NA SILNICÍCH A KOMUNIKACÍCH PODLE KATEGORIE SILNIC	21
-----------------------------------------------------------------------	----

3. ZÁKLADNÍ STATISTICKÉ ÚDAJE O UDÁLOSTECH TYPU POŽÁR	23
--------------------------------------------------------------	-----------

3.1 POŽÁRY PODLE PŘÍČINY A ČINNOSTI PŘI VZNIKU	26
------------------------------------------------	----

3.2 POŽÁRY V JEDNOTLIVÝCH ODVĚTVÍCH HOSPODÁŘSTVÍ	27
--------------------------------------------------	----

3.3 POŽÁRY PODLE OBJEKTU VZNIKU	28
---------------------------------	----

3.4 POŽÁRY PODLE MĚSÍCE	29
-------------------------	----

3.5 POŽÁRY PODLE ZPŮSOBU UZAVŘENÍ	30
-----------------------------------	----

4. STATISTIKA TÍŠŇOVÉHO VOLÁNÍ	31
---------------------------------------	-----------

5. POROVNÁNÍ ZÁKLADNÍCH STATISTICKÝCH ÚDAJŮ S PŘEDEŠLÝMI LETY	34
----------------------------------------------------------------------	-----------

6. MIMOŘÁDNÉ UDÁLOSTI VE 3. A ZVLÁŠTNÍM STUPNI POPLACHU A POŽÁRY SE ŠKODOU NAD 1 MILION KČ	37
-------------------------------------------------------------------------------------------------------	-----------

7. PŘÍLOHY	39
-------------------	-----------

PŘÍLOHA 1 ZÁSAHY JHZZS ZLK PODLE TYPU UDÁLOSTÍ	39
-------------------------------------------------------	-----------

PŘÍLOHA 2 POČET UDÁLOSTÍ V OBCÍCH PODLE TYPU UDÁLOSTI	46
--------------------------------------------------------------	-----------

PŘÍLOHA 3 POŽÁRY PODLE OBCÍ	77
------------------------------------	-----------

PŘÍLOHA 4 PŘEHLED NEJZÁVAŽNĚJŠÍCH POŽÁRŮ	81
-------------------------------------------------	-----------

PŘÍLOHA 5 NEJ ROKU 2016	83
--------------------------------	-----------

PŘÍLOHA 6 ZÁKLADNÍ INFORMACE O OSTATNÍ ČINNOSTI JPO	86
------------------------------------------------------------	-----------

Zkratky

PO	požární ochrana
JPO	jednotky požární ochrany
JHZS ZLK	jednotky Hasičského záchranného sboru Zlínského kraje
JHZS krajů	jednotky hasičských záchranných sborů krajů
JHZS podniků	jednotky hasičských záchranných sborů podniků
JSDH obcí	jednotky sborů dobrovolných hasičů obcí
JSDH podniků	jednotky sborů dobrovolných hasičů podniků
IZS	integrovaný záchranný systém
ORP	obec s rozšířenou působností
EPS	elektronická požární signalizace
U	usmrcené osoby
Z	zraněné osoby
TCTV	telefonní centrum tísňového volání
ZPP	zjišťování příčin vzniku požárů
CAS	cisternová automobilová stříkačka
PLHA	plynový hasící automobil
ZOČ	zpráva o činnosti

Vysvětlení vybraných pojmů

▪ Událost

Za události se považují veškeré požáry, další mimořádné události jako jsou dopravní nehody, živelní pohromy, havárie (např. úniky nebezpečných látek, technické havárie, radiační havárie) a ostatní mimořádné události a plané poplachy spojené se zásahy JPO a složek IZS. Do konkrétní kategorie události se událost zařídí podle převažujícího charakteru události. Výjimku tvoří požár.

▪ Zásah

Zásah je činnost jednotky a složky IZS u události včetně prověřovacího cvičení nezávisle na tom, zda je za ni požadována finanční náhrada nebo ne.

Za zásah jednotky se považuje také předem dohodnutá pomoc jiným službám (např. policii při vyhledávání osob, předmětů, otvírání prostor apod.).

Za zásah jednotky se nepovažuje:

- a) veškerá činnost jednotky prováděná v souladu s § 97 zákona o požární ochraně,
- b) odborná příprava jednotky (kondiční jízda, taktické cvičení apod.),
- c) asistence jednotek hasičského záchranného sboru podniku nebo sboru dobrovolných hasičů podniku při svařování nebo technologických postupech, u nichž je asistence předem dohodnuta.

▪ Záchrana osob, zranění

Uvádí se počet osob podle předepsaných věkových kategorií.

- a) **zachráněnými osobami** se rozumí osoby, které v souvislosti s událostí opustily objekt s nezbytnou pomocí záchranáře,
- b) **evakuovanými osobami** se rozumí osoby, které v souvislosti s událostí opustily objekt na základě informace o hrozícím nebezpečí,
- c) **usmrcenými osobami** jsou ty, které byly usmrceny před zásahem nebo v době zásahu,
- d) **zraněnými osobami** jsou ty, u nichž došlo k poškození zdraví před zásahem nebo v době zásahu.

- **Požár (P)**

Požární zásah na každé nežádoucí hoření, při kterém došlo k usmrcení nebo zranění osob nebo zvířat anebo ke škodám na materiálních hodnotách. Za požár se považuje i nežádoucí hoření, při kterém byly osoby, zvířata nebo materiální hodnoty nebo životní prostředí bezprostředně ohroženy.

- **Dopravní nehoda (DN)**

Zásah JPO u mimořádné události v dopravě – kolize dopravních prostředků, která vyžaduje provedení záchranných vyprošťovacích prací nebo likvidaci následků dopravní nehody. Pokud by v činnosti JPO převládaly jiné činnosti, např. z důvodu úniku nebezpečné látky do životního prostředí, klasifikuje se tento zásah podle převažujícího charakteru. Zásah u dopravní nehody s následným požárem se posuzuje jako požár. Za dopravní nehodu je považován i zásah, kdy JPO pouze dopravní prostředek vyprošťovaly z prostorů mimo komunikace (odtažení vraků, vozidlo sjeté mimo komunikaci apod.), odstraňovaly pouze drobné následky dopravní nehody (očistění komunikace nebo odstranění uniklých látek – provozních náplní vozidel apod.).

- **Únik nebezpečné chemické látky (UNL)**

Zásah JPO u mimořádné události spojené s nežádoucím uvolněním nebezpečných chemických látek včetně ropných produktů (během výroby, dopravy nebo manipulace) a ostatních látek.

Zásah JPO je veden k omezení nebo snížení rizika nekontrolovaného úniku hořlavých, výbušných, žíravých, jedovatých, zdraví škodlivých, radioaktivních a jiných nebezpečných látek, ropných produktů případně ostatních látek do životního prostředí (zemní plyn, kyseliny a jejich soli, louhy, čpavek apod.) včetně závažných havárií podle § 2 zákona o prevenci závažných havárií.

(Poznámka: Nebezpečná látka – viz zákon č. 350/2011 Sb., o chemických směsích a o změně některých dalších zákonů, ve znění pozdějších předpisů.)

- **Technická havárie (TH)**

Zásah u události vedoucí k odstranění nebezpečí nebo nebezpečných stavů.

TH technická havárie – zásah JPO k odstranění nebezpečí nebo nebezpečných stavů velkého rozsahu nebo značných následků na zdraví osob, zvířat nebo majetku (mimo živelní pohromu), např. destrukce objektu.

TH technická pomoc – zásah JPO k odstranění nebezpečí nebo nebezpečných stavů menšího rozsahu mimo technologickou pomoc a dopravní nehodu, např.:

- a) vyproštění osob z výtahu,
- b) nouzové otevření bytu,
- c) odstranění překážek z komunikací i jiných prostor,
- d) otevírání uzamčených prostorů,
- e) likvidace spadlých stromů, elektrických vodičů apod.,
- f) odvětrání prostorů,
- g) záchrana osob a zvířat,
- h) čerpání, uzavírání a navážení vody,
- i) asistence při hledání nástražného výbušného systému,
- j) provizorní nebo jiné opravy,
- k) vyprošťování předmětů, osob (včetně prací na vodě),
- l) měření koncentrací nebo radiace (není-li součástí jiné události než Technické pomoci).

TH technologická pomoc – zásah JPO vedoucí k odstranění nebezpečí nebo nebezpečných stavů v technologickém provozu podniků.

TH ostatní pomoc – Zásah JPO, který nelze definovat jako technickou havárii, technickou nebo technologickou pomoc, např. odvoz nebo převoz pacienta či lékaře, monitoring vodních toků, kontrola sjízdnosti komunikací (kromě živelní pohromy) apod. i na vyžádání jinou službou (přímo i nepřímo poskytnutá pomoc).

▪ **Radiační havárie a nehoda (RH)**

Zásah JPO u mimořádné události spojené s nepřipustným uvolněním radioaktivních látek nebo ionizujícího záření (definice viz § 2 zákona č. 18/1997 Sb. a § 5 vyhlášky č. 318/2002 Sb.)

- **Ostatní mimořádná událost (OMU)**

Zásah JPO u jiné mimořádné události např. epidemie nebo nákaza, zajištění podezřelých zásilek, a také všechny zásahy u událostí, které nelze klasifikovat předchozími druhy zásahů JPO.

- **Planý poplach (PP)**

Zásah JPO vyvolaný z důvodu ohlášení požáru nebo jiné mimořádné události JPO, která se nepotvrdila.

- **Zpráva o činnosti (ZOČ)**

Ostatní činnosti, které jsou nezásahové či jiné služby nebo práce (např. podle § 97 zákona č. 133/1985), které jsou zpravidla předem ohlášeny, dohodnuty a následně ve vhodném termínu provedeny.

1. Základní statistické údaje o zásahové činnosti

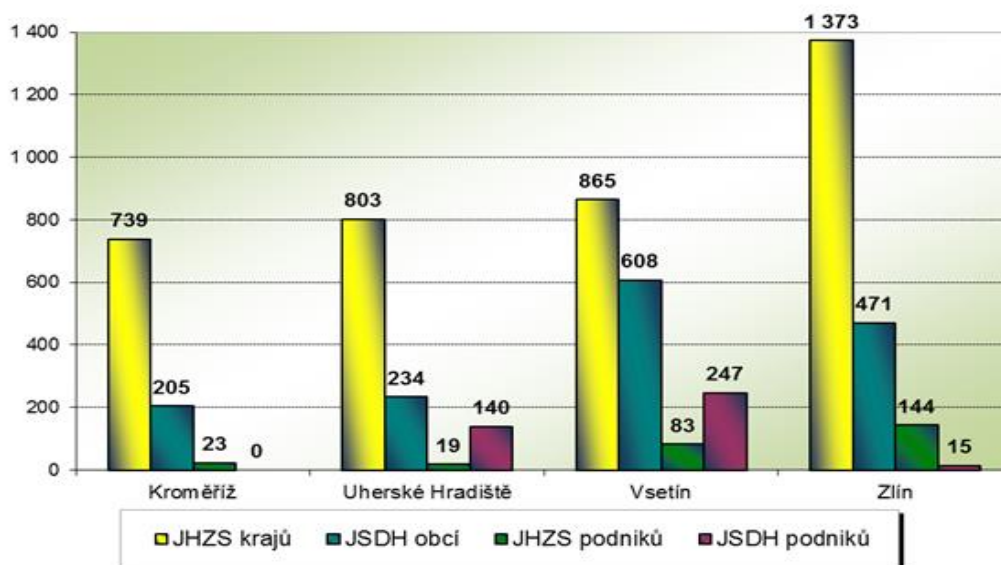
Jednotky požární ochrany (dále jen „JPO“) ve Zlínském kraji zasahovaly v roce 2016 celkem 5969 krát, což je o 34 zásahů méně než v roce 2015. Podíl jednotek HZS krajů k celkovému počtu zásahů představuje 63% (o 3% více jak v roce 2015), podíl jednotek SDH obcí 25% (-3% oproti roku 2015). Procentuální podíl na celkovém počtu zásahů u jednotek HZS podniků je 5% (+2% oproti roku 2015) a u jednotek SDH podniků je to 7% (-2% oproti roku 2015).



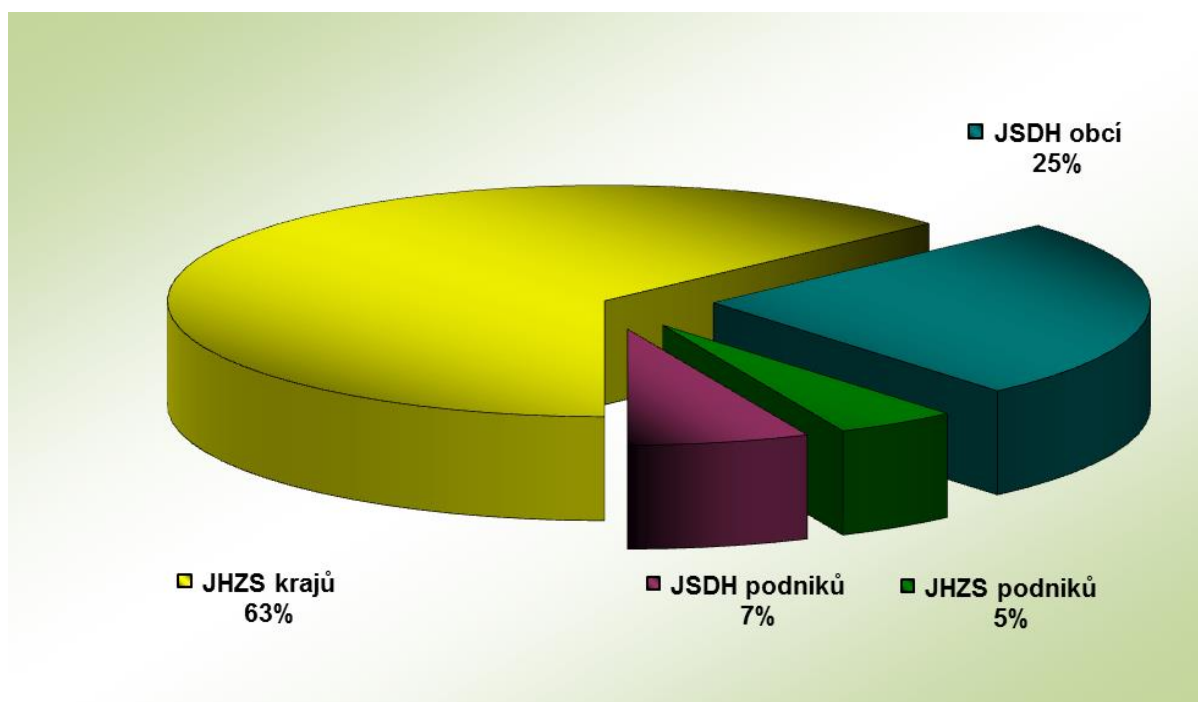
Přehled počtu zásahů v okresech Zlínského kraje

Okres (kraj) / jednotky	Počet událostí	ZÁSAHY				
		všech jednotek PO	JHKS krajů	JSDH obcí	JHKS podniků	JSDH podniků
Kroměříž	745	967	739	205	23	0
Uherské Hradiště	873	1 196	803	234	19	140
Vsetín	1 185	1 803	865	608	83	247
Zlín	1 436	2 003	1 373	471	144	15
Zlínský	4 239	5 969	3 780	1 518	269	402

Přehled počtu zásahů v okresech Zlínského kraje



Procentuální podíl počtu zásahů ve Zlínském kraji



Přehled počtu zásahů jednotek HZS Zlínského kraje podle okresů viz Příloha č. 1.

1.1 Nejčastější činnosti jednotek PO při zásazích

Přehled nejčastějších činností JPO při zásazích

Druh činnosti	Počet
průzkum	5 278
pořizování foto, video	1 414
odstraňování překážek z komunikací a jiných prostorů	867
protipožární opatření	633
zajištění místa nehody	607
odstraňování úniků ropných látek - provozních náplní vozidel	568
vnikání do uzavřeného prostoru	551
odstraňování následků dopravní nehody	547
transport pacienta	383
použití vysokotlaké vody - počet proudů	363

1.2 Důvody planých poplachů

Přehled planých poplachů

Důvody planých poplachů	Podíl %
jiný druh	30,48
EPS na PCO	23,97
příznaky hoření	18,84
nenahlášené pálení včetně ohlášeného spalování	16,78
EPS - ostatní selhání	9,25
zneužití jednotky	0,68

1.3 Spolupráce jednotek PO s ostatními složkami IZS u zásahu

Přehled spolupráce složek IZS

Složka IZS a další subjekty	Počet
Policie ČR	2 534
Zdravotnická záchranná služba	1 151
obecní policie	225
plynárenská pohotovostní služba	78
pohotovostní služba elektrických rozvodných závodů	55
obecní zastupitelstvo	48
místní služby	47
podniky, firmy	47
česká inspekce životního prostředí	15
vodárenská pohotovostní služba	12
ostatní územní orgány státní správy	8
občanská sdružení v IZS	2
hygienická služba	1



1.4 Počet nejčastěji použitých druhů techniky v závislosti na typu události

Přehled nejčastěji použitých druhů techniky při zásazích

Druh techniky / typy událostí	Požár	Dopravní nehoda	Únik nebezpečné chemické látky	Technická havárie	Ostatní	Celkem
cisternová automobilová stříkačka 20	524	392	115	974	147	2 152
cisternová automobilová stříkačka 24	406	491	111	744	87	1 839
cisternová automobilová stříkačka 15	82	101	31	180	30	424
cisternová automobilová stříkačka 16	70	58	21	128	27	304
motorová pila řetězová	12	28	0	247	0	287
dopravní automobil 8	124	18	6	122	8	278
cisternová automobilová stříkačka 32	165	8	5	43	33	254
velitelský automobil	37	34	8	78	5	162
cisternová automobilová stříkačka 30	81	19	1	21	6	128
technický automobil	19	25	4	53	2	103

1.5 Vydatné bouřky, silný vítr a velká námraza v roce 2016

V roce 2016 se ve Zlínském kraji prohnal silný vítr nebo vydatný déšť několikrát, a to v únoru, květnu, listopadu a prosinci, a v letních měsících červenec a srpen. Tyto živelní pohromy si vyžádaly 214 událostí. Vydatná bouřka, která zapříčinila vytopené sklepy, zaplavené cesty nebo zahrady byla v květnu, v červenci a srpnu. V letních měsících jednotky zasahovaly u 117 událostí. V měsících únor, listopad a prosinec zaměstnal hasiče silný vítr. V těchto měsících JPO zasahovaly u 97 událostí, kdy odstraňovaly popadané stromy, utržené střechy nebo přetrhané elektrické, telefonní vedení. Při odstraňování následků živelní pohromy byli zraněni 2 hasiči. Živelní pohroma – vydatný sníh a námraza v roce 2016 ve Zlínském kraji nenapáchala větší škody.

Počty živelních pohrom

Živelní pohroma	Měsíc												Celkem
	1	2	3	4	5	6	7	8	9	10	11	12	
povodeň, déšť	0	0	0	0	3	0	86	28	0	0	0	0	117
větrná smršť	0	73	0	0	0	0	0	0	0	0	23	1	97

2. Základní statistické údaje o událostech

V uplynulém roce 2016 bylo ve Zlínském kraji řešeno 4239 událostí. V porovnání s rokem 2015 je to o 269 událostí méně. Z celkového počtu řešených událostí ve Zlínském kraji byly nejčetnějšími událostmi technické havárie 2146 (-146 oproti roku 2015), dále pak dopravní nehody 928 (+60) a požáry 602 (- 121). Nejvíce z celkového počtu událostí



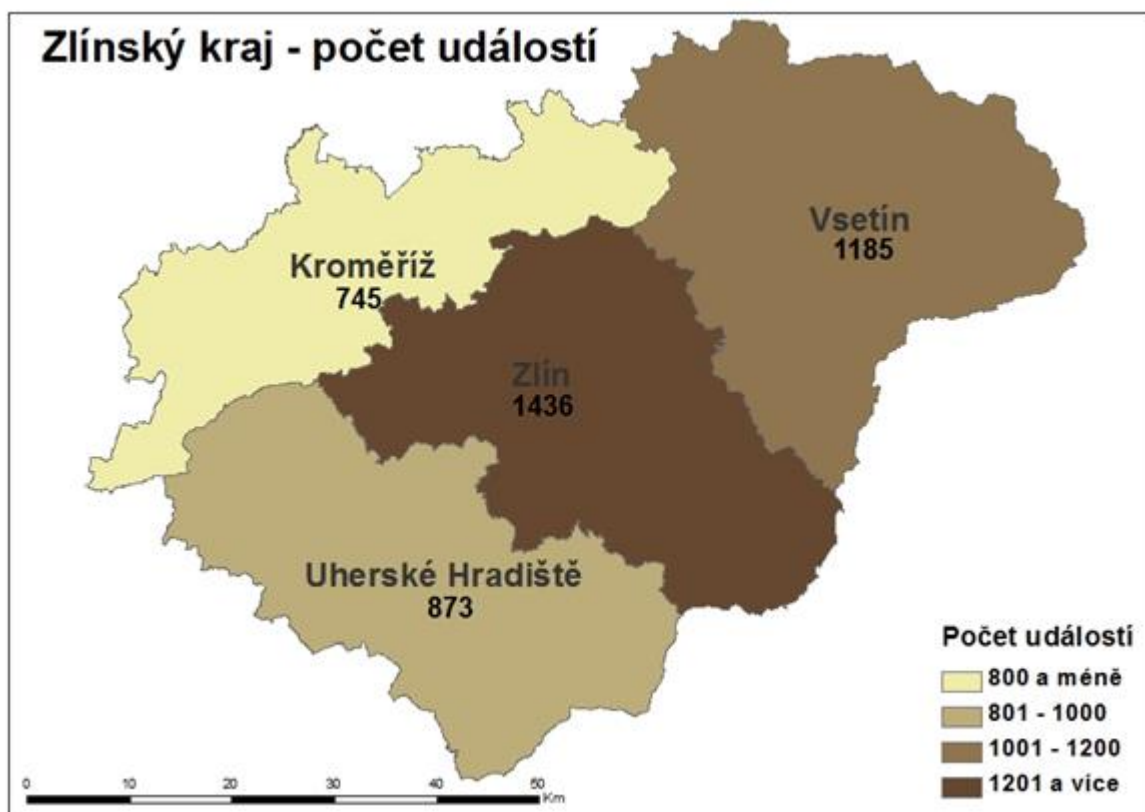
bylo hlášeno v červenci a nejméně pak v měsíci březnu. Podle dne v týdnu bylo nejvíce událostí hlášených v pátek a naopak nejméně ve středu.

Přehled počtu událostí v okresech Zlínského kraje

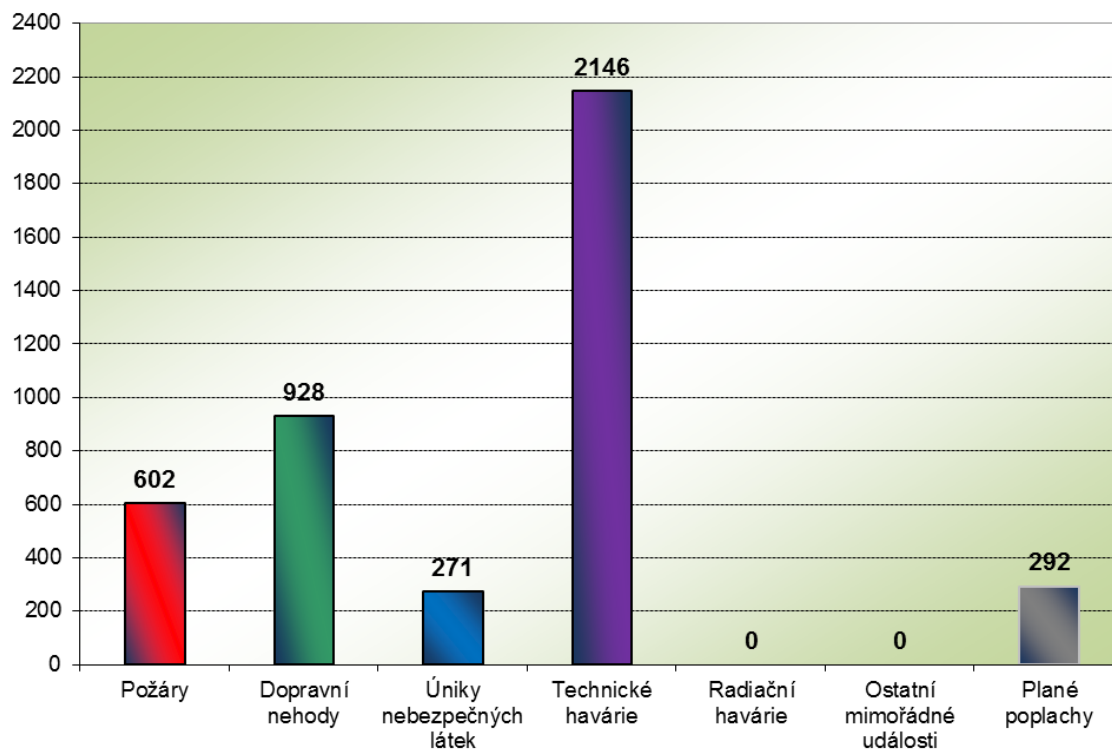
Typ události / okres (kraj)	Kroměříž	Uherské Hradiště	Vsetín	Zlín	Zlínský
požáry	104	120	175	203	602
dopravní nehody	158	236	228	306	928
úniky nebezpečných látek	46	52	75	98	271
technické havárie	386	399	618	743	2 146
radiační havárie	0	0	0	0	0
ostatní mimořádné události	0	0	0	0	0
plané poplachy	51	66	89	86	292
celkem	745	873	1 185	1 436	4 239



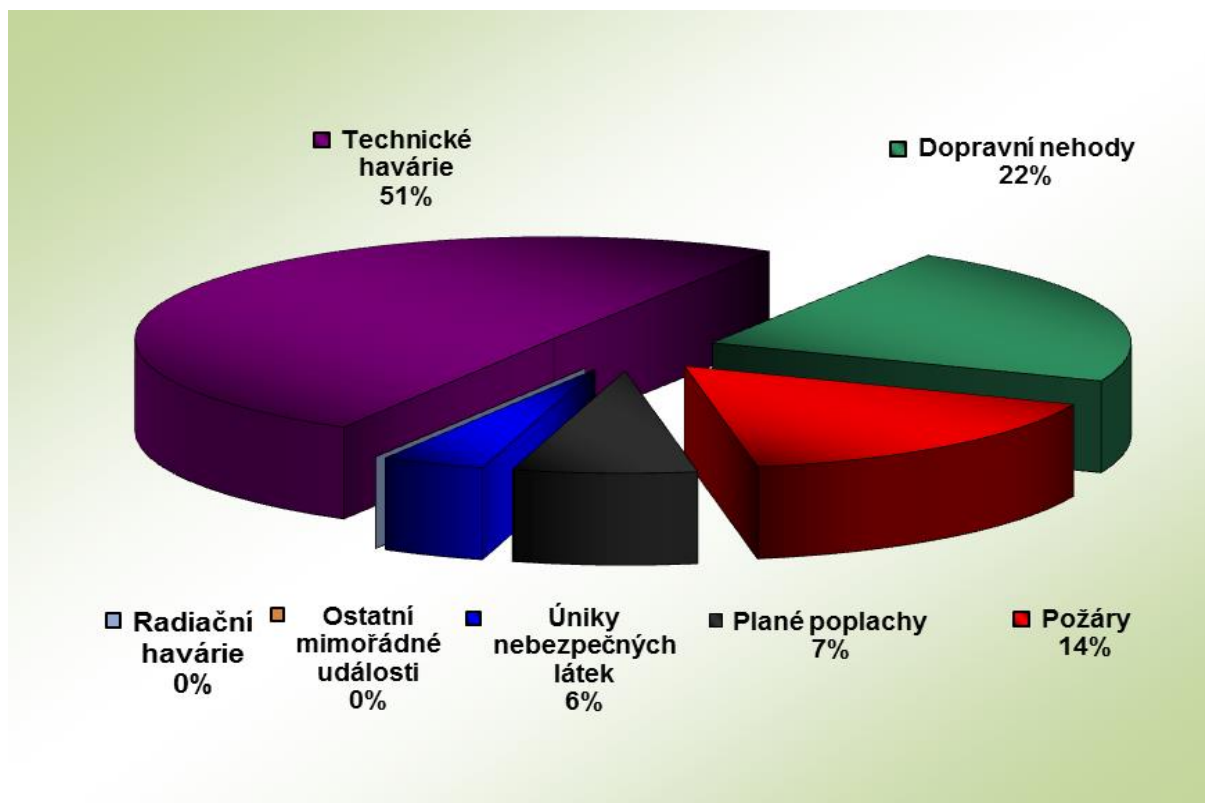
Počet událostí podle okresů



Přehled počtu událostí dle typu události



Procentuální podíl typů událostí



2.1 Souhrn usmrcených, zraněných, zachráněných a evakuovaných osob

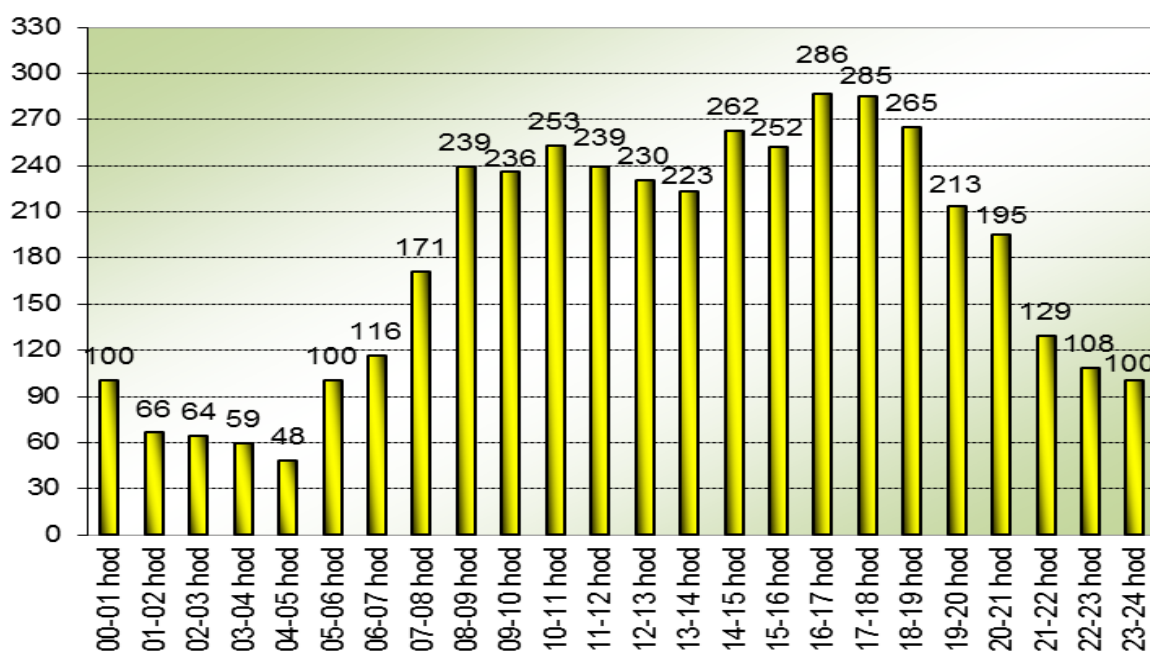
JPO při zdolávání mimořádných událostí zachránily 1082 zraněných osob, bohužel 140 osobám se život zachránit nepovedlo. Z bezprostředního nebezpečí se podařilo zachránit 925 osob a 1373 osob bylo evakuováno. Při záchranných činnostech bylo zraněno 8 profesionálních hasičů a 6 dobrovolných hasičů.

Přehled počtu usmrcených a zraněných osob a hasičů

Kategorie	Kroměříž		Uherské Hradiště		Vsetín		Zlín		Zlínský kraj	
	U	Z	U	Z	U	Z	U	Z	U	Z
děti do 15 let	0	15	0	11	0	16	1	24	1	66
osoby od 15 do 60 let	28	166	15	213	32	207	32	311	107	897
osoby nad 60 let	3	16	8	30	10	30	11	29	32	105
hasiči HZS ČR	0	1	0	3	0	2	0	1	0	7
hasiči HZS podniků	0	0	0	0	0	0	0	1	0	1
hasiči JSDH	0	2	0	2	0	0	0	2	0	6
hasiči neurčených jednotek	0	0	0	0	0	0	0	0	0	0
příslušníci složek IZS	0	0	0	0	0	0	0	0	0	0
Celkem	31	200	23	259	42	255	44	368	140	1 082

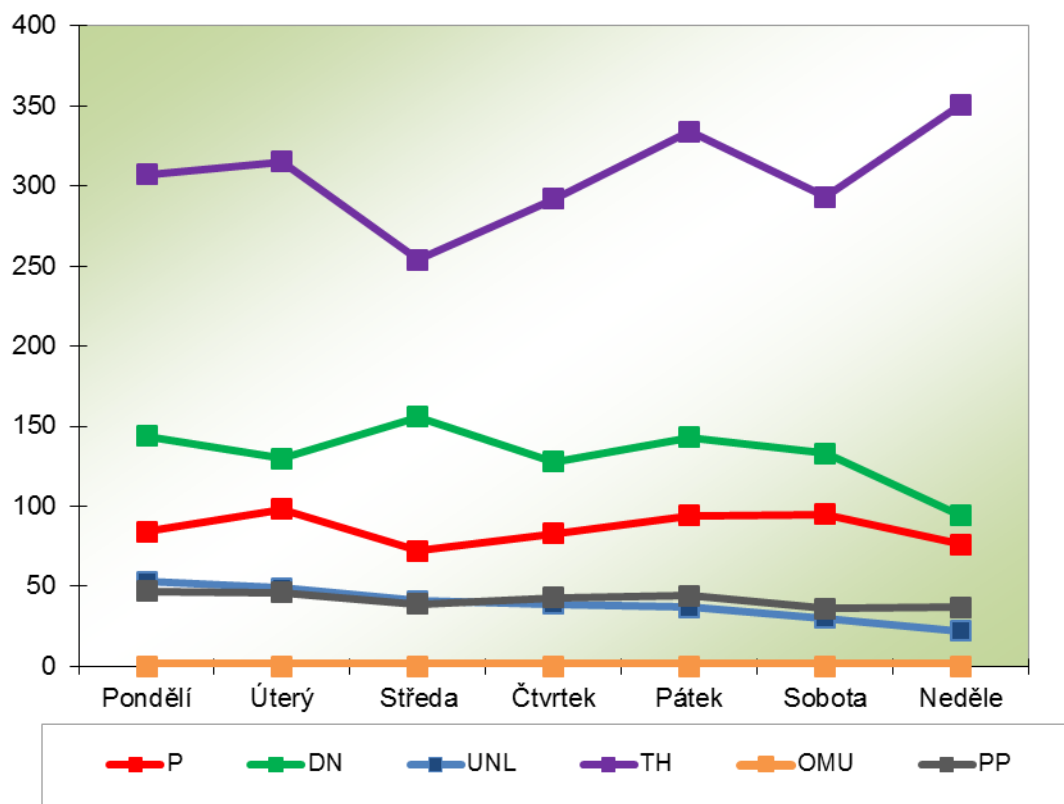
2.2 Počet událostí podle času ohlášení

Počet událostí podle času ohlášení

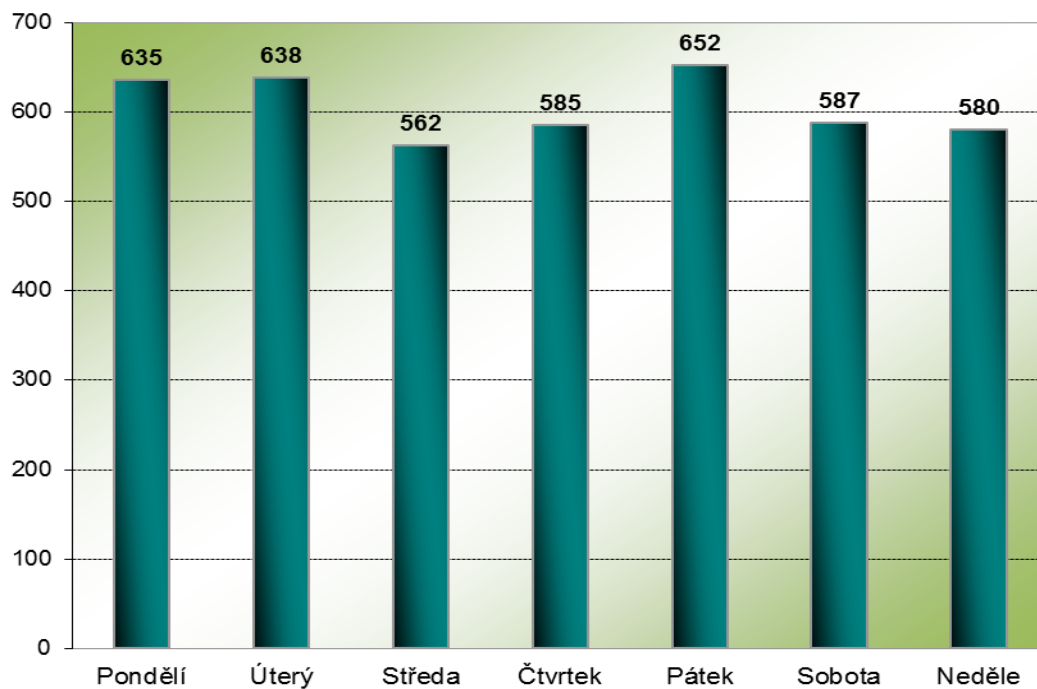


2.3 Počet událostí podle dne v týdnu

Počet událostí podle dne v týdnu podle typu událostí

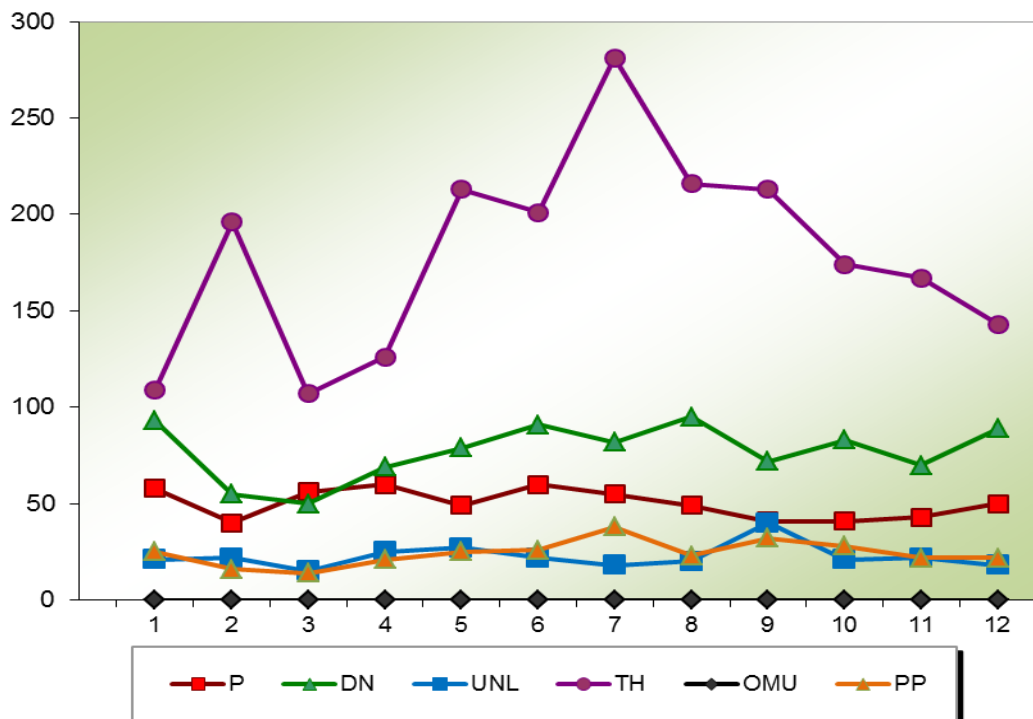


Počet událostí podle dne v týdnu



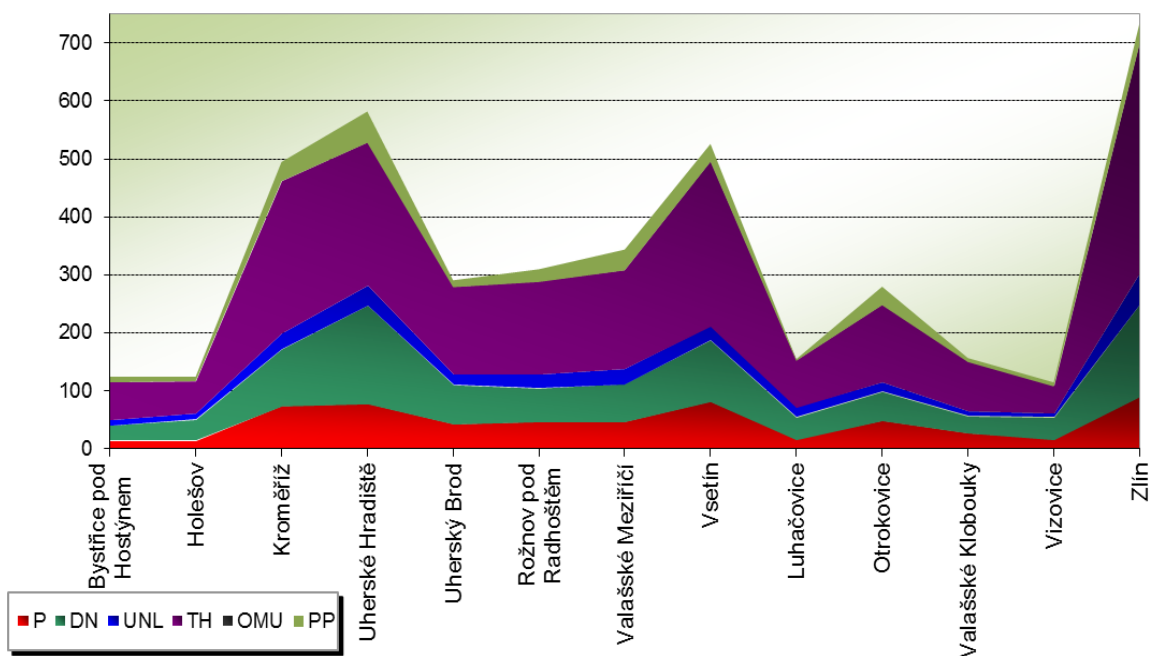
2.4 Počet událostí v měsících

Počet událostí v měsících

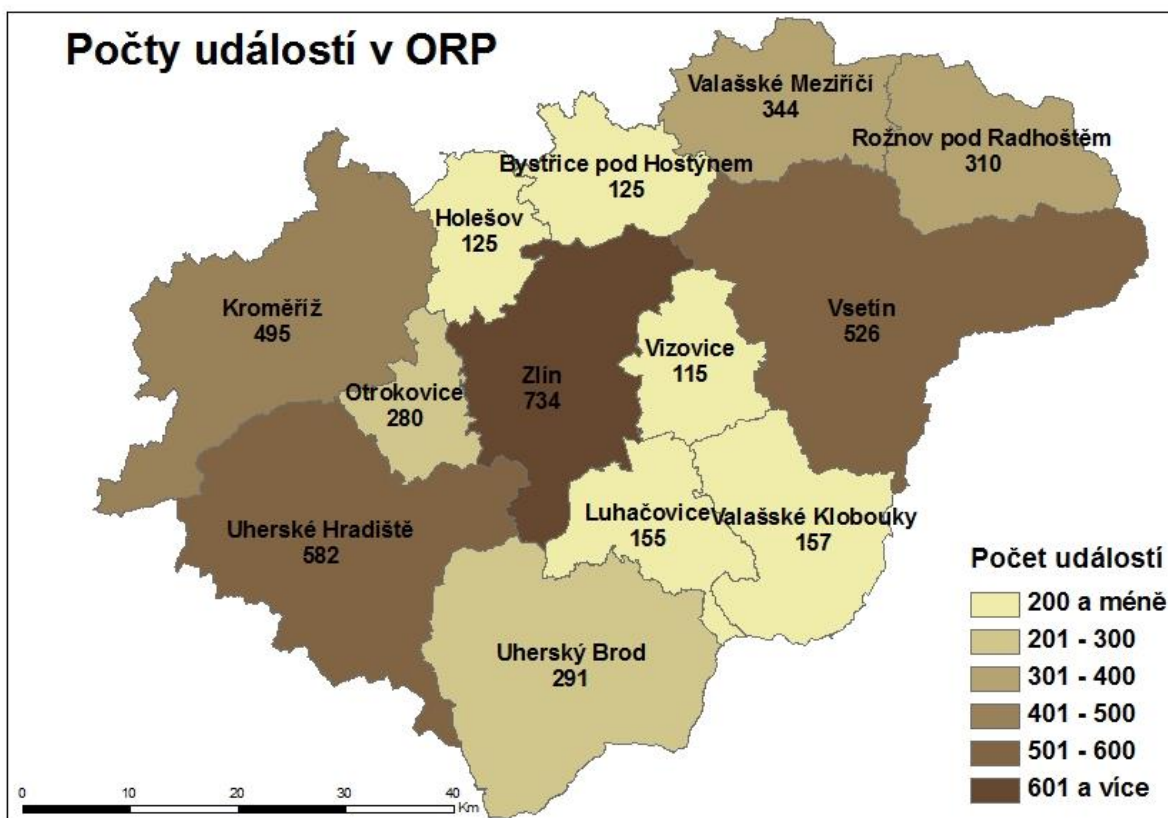


2.5 Počet událostí v obcích s rozšířenou působností podle typu událostí

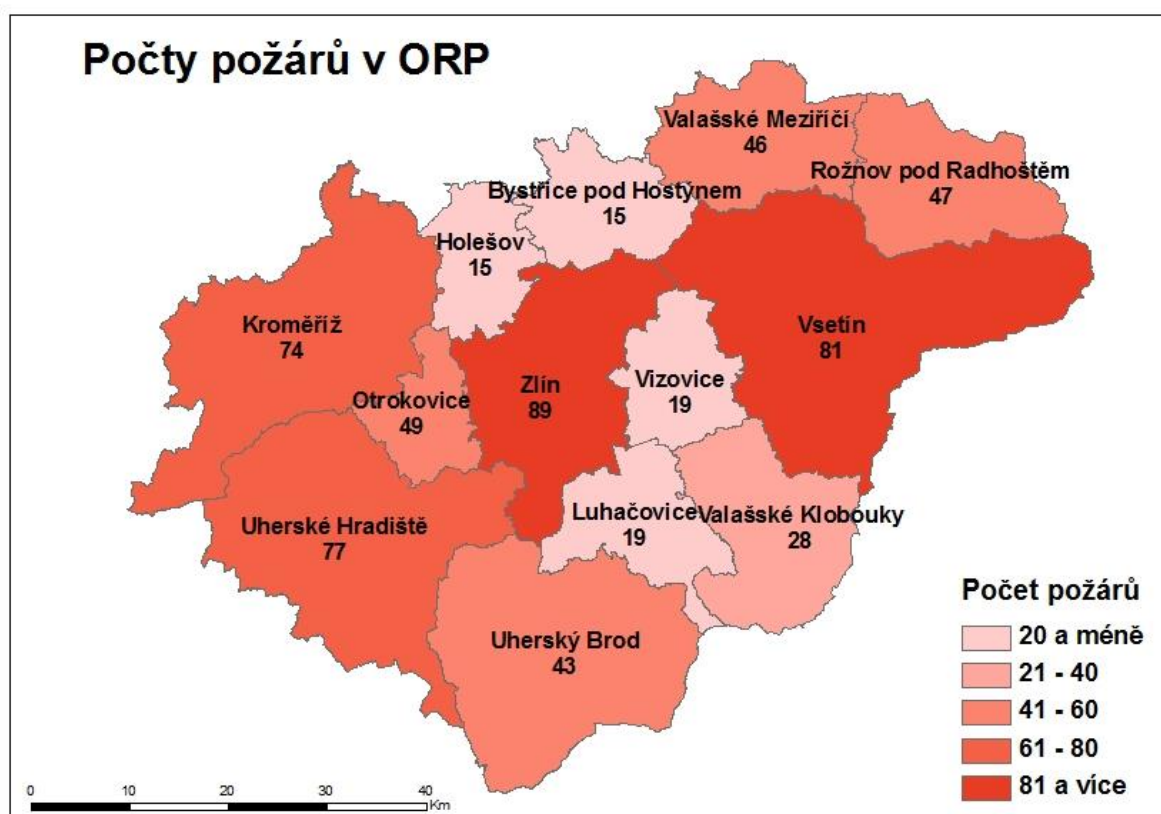
Počet událostí v ORP podle typu událostí



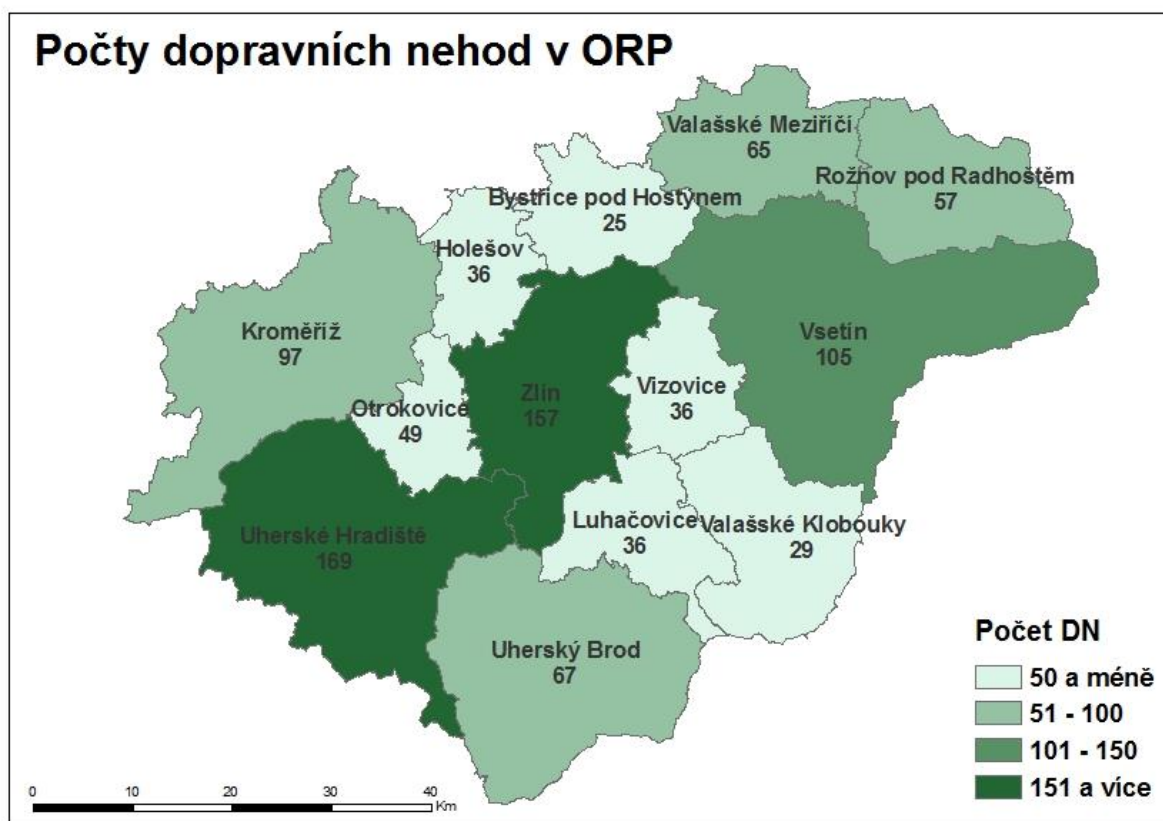
Počty událostí v ORP



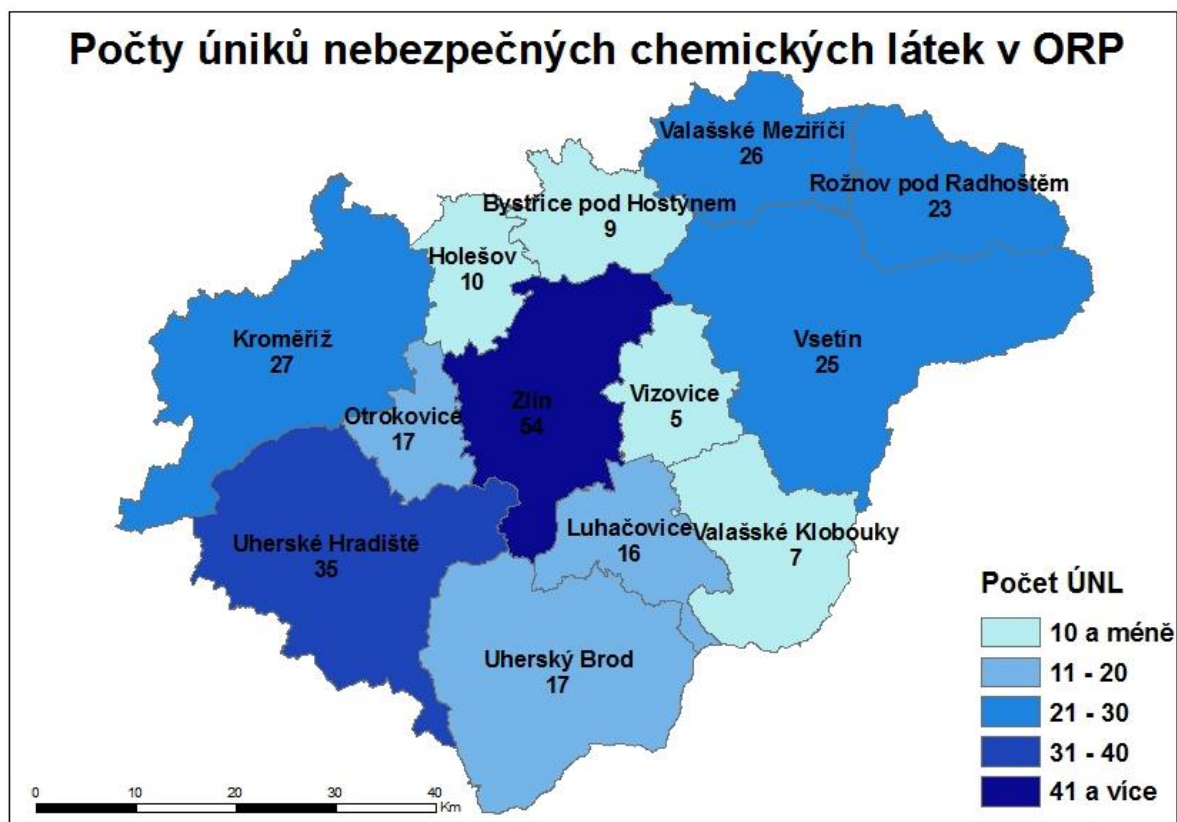
Počty požárů v ORP



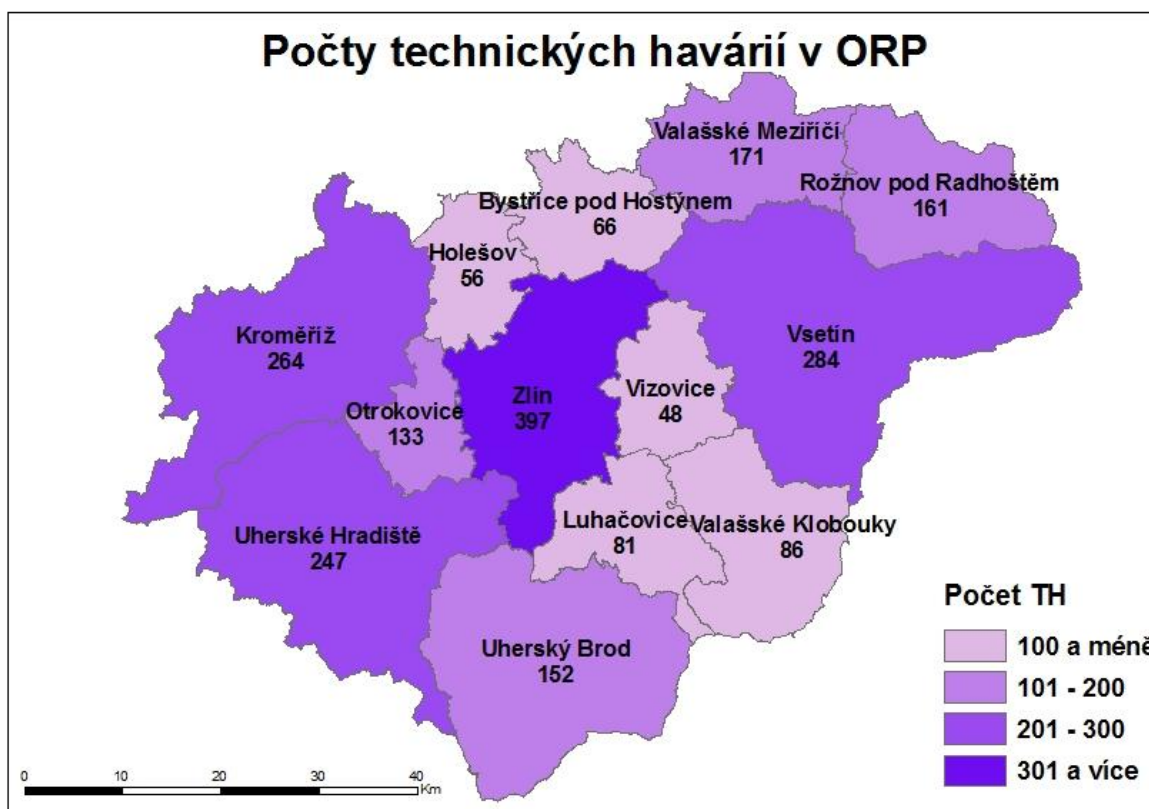
Počty dopravních nehod v ORP



Počty úniků nebezpečných chemických látek v ORP



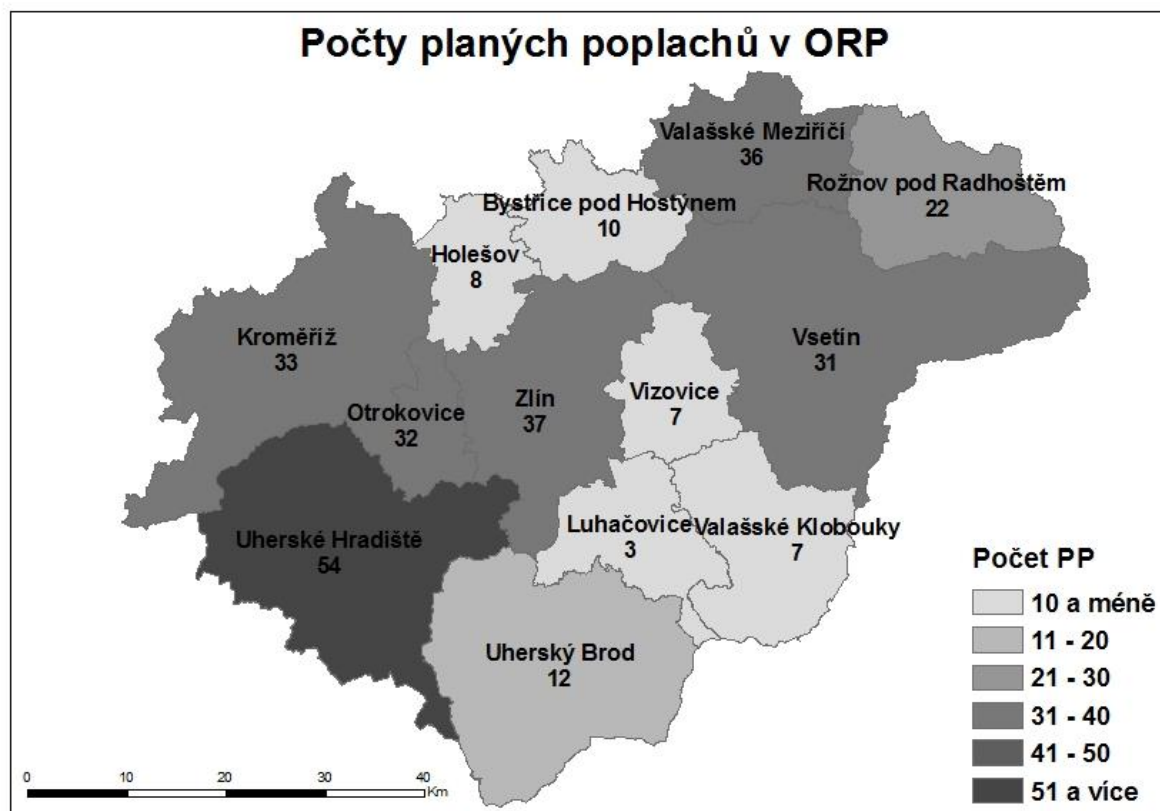
Počty technických havárií v ORP



Počty ostatních mimořádných událostí v ORP



Počty planých poplachů v ORP

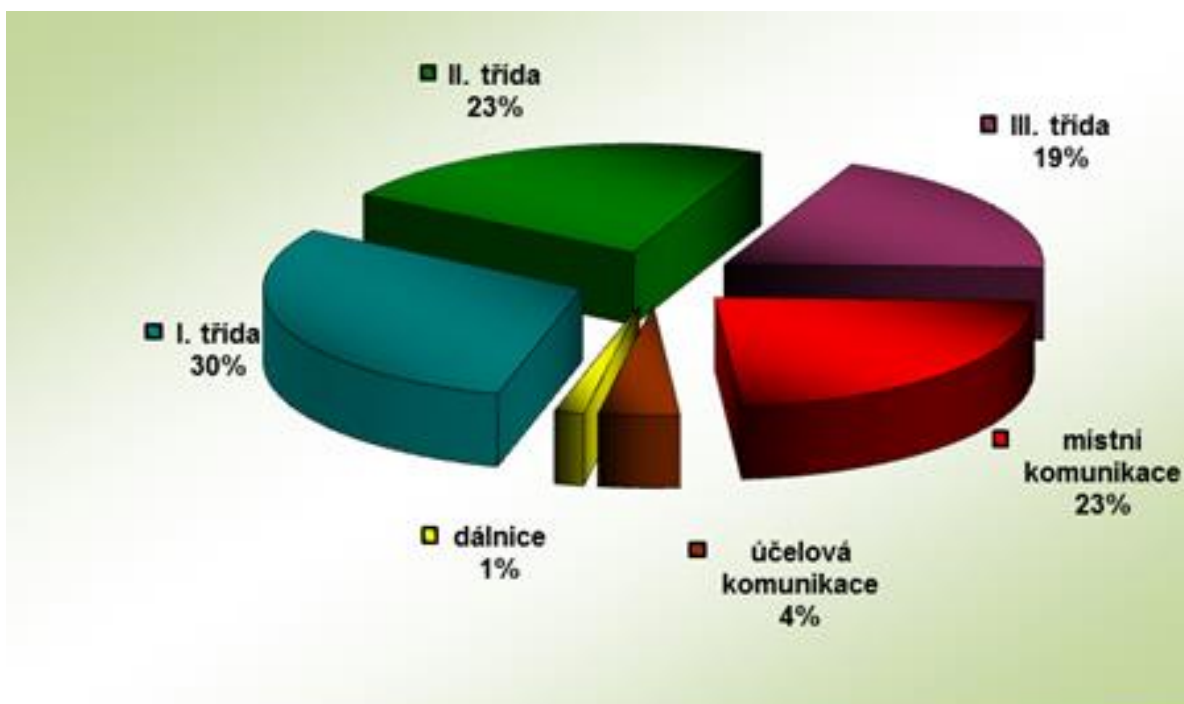


2.6 Počet událostí na silnicích a komunikacích podle kategorie silnic

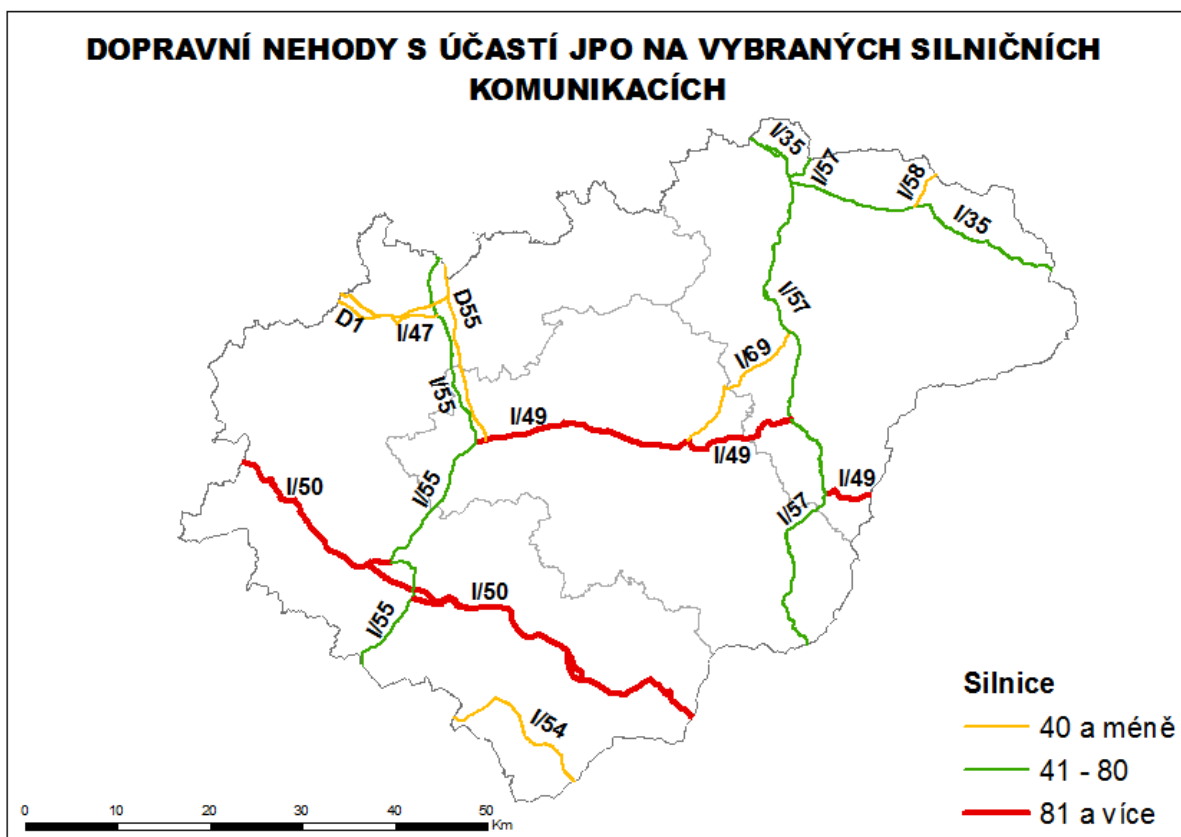
Počty událostí na komunikacích

Kategorie silnic	Počet událostí	%
dálnice	20	1,50
I. třída	397	29,69
II. třída	302	22,59
III. třída	253	18,92
místní komunikace	310	23,19
úcelová komunikace	55	4,11
Celkem	1 337	100,00

Procentuální podíl událostí na silnicích



Dopravní nehody s účastí JPO na vybraných komunikacích



3. Základní statistické údaje o událostech typu požár

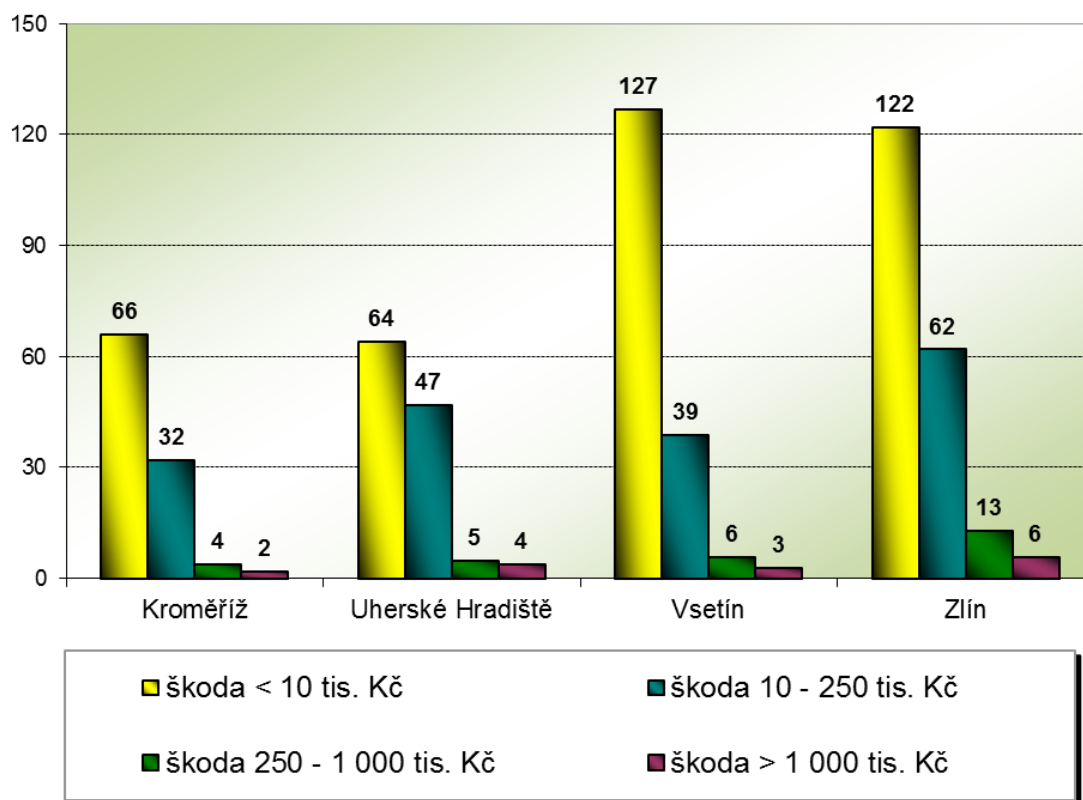
V roce 2016 bylo ve Zlínském kraji zaznamenáno 602 požárů (o 121 méně než v roce 2015). Při požárech došlo k úmrtí 5 osob (stejně jak v roce 2015) a zranění 44 osob (-32). Mezi zraněnými bylo 5 hasičů (-3). Nejvíce požárů se stalo v okrese Zlín 203 (-37) a nejméně v okrese Kroměříž 104 (-28). Celkově došlo při požárech k přímé škodě ve výši 63 297 000,- Kč (-35 866 000,- Kč). Zásahem jednotek PO se podařilo uchránit hodnoty ve výši 409 293 000,- Kč (-292 623 000,- Kč).



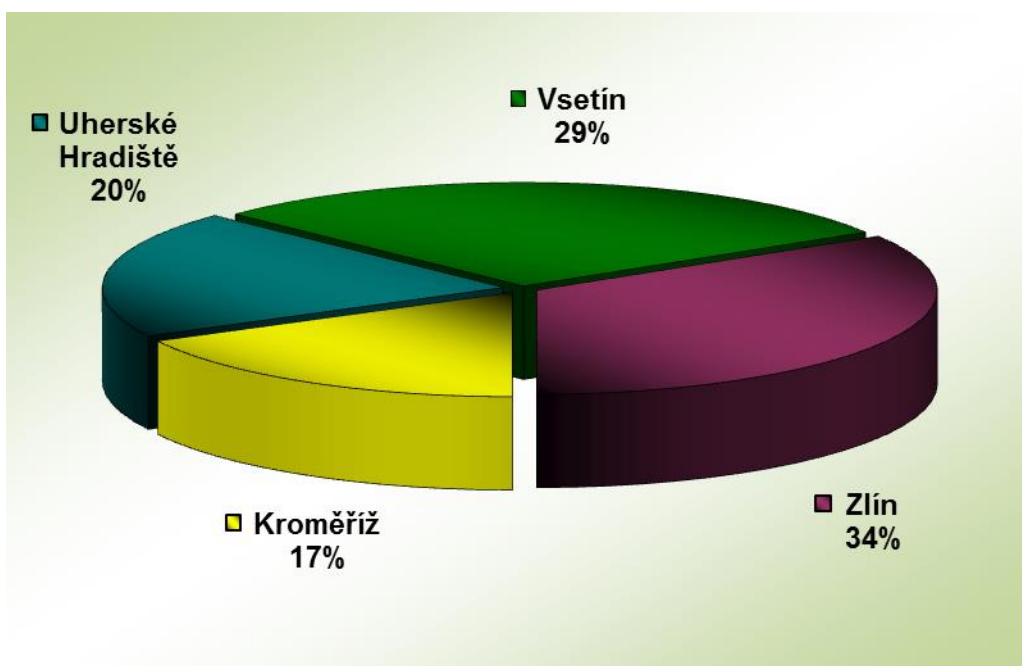
Základní údaje o požárech

Údaje o PO / okres (kraj)	Kroměříž	Uherské Hradiště	Vsetín	Zlín	Zlínský
počet požárů	104	120	175	203	602
škoda < 10 tisíc Kč	66	64	127	122	379
škoda 10 - 250 tisíc Kč	32	47	39	62	180
škoda 250 - 1 000 tisíc Kč	4	5	6	13	28
škoda > 1 000 tisíc Kč	2	4	3	6	15
přímá škoda v tisících Kč	7 588	16 669	12 360	26 680	63 297
uchráněné hodnoty v tisících Kč	16 820	37 250	76 513	278 710	409 293
usmrceno osob	2	1	2	0	5
zraněno osob	7	4	9	24	44
evakuováno osob	101	13	8	138	260
zachráněno osob	24	1	6	28	59

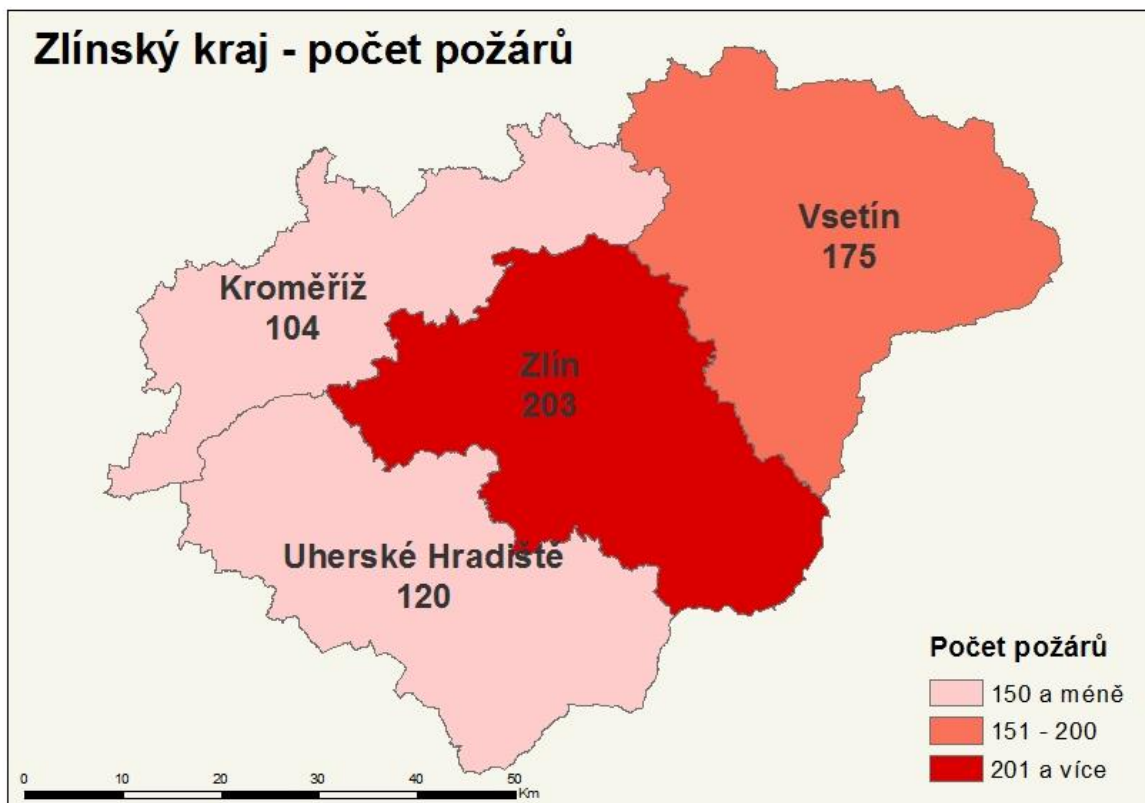
Srovnání počtu požárů podle přímé škody ve Zlínském kraji



Procentuální zastoupení počtu požárů v okresech ve Zlínském kraji



Porovnání počtu požárů podle okresů ve Zlínském kraji



3.1 Požáry podle příčiny a činnosti při vzniku

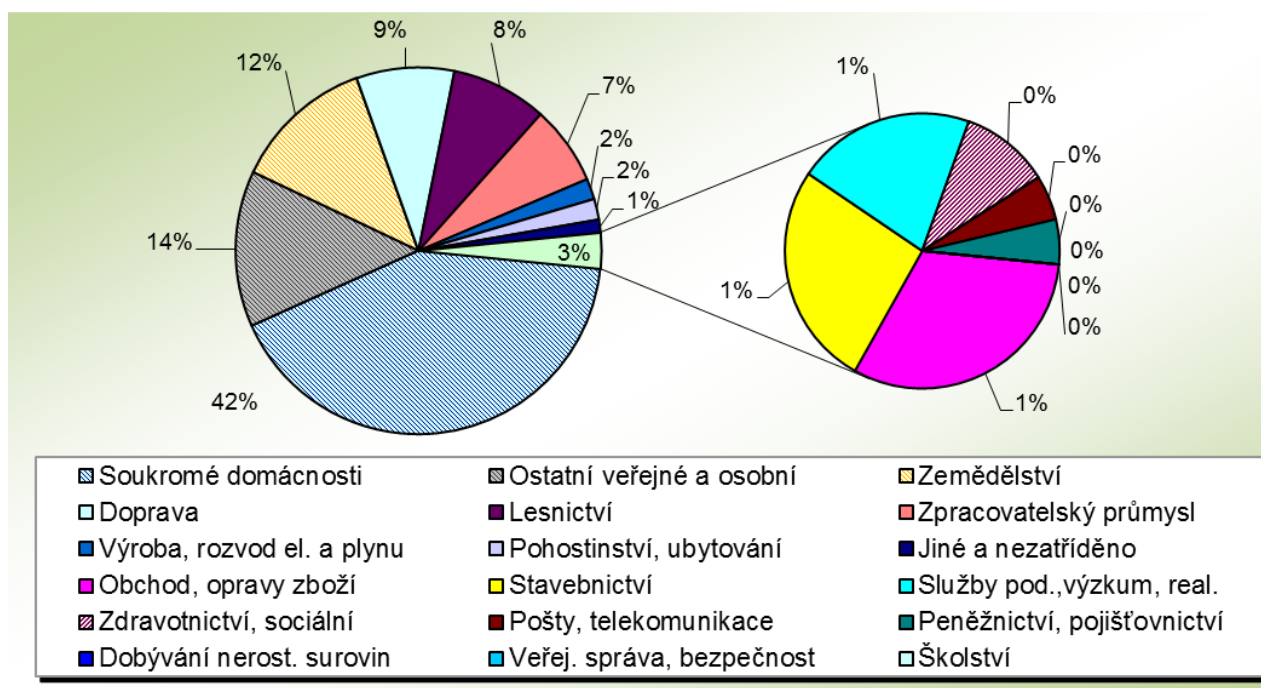
KATEGORIE	počet požárů	podíl v %	přímá šk. v tis. Kč	podíl v %	Usmrceno	Zraněno
neobjasněná příčina	24	3,99	5 941,50	9,39	0	0
dosud v šetření	0	0,00	0,00	0,00	0	0
dále nedošetřovaná příčina a činnost při vzniku	0	0,00	0,00	0,00	0	0
neřešeno	2	0,33	0,00	0,00	0	0
NEOBJASNĚNO, NEŠETŘENO - CELKEM	26	4,32	5941,50	9,39	0	0,00
neprokázané zavínění	151	25,08	1 788,00	2,82	0	2
úmyslné zapálení - pachatel zjištěn	4	0,66	530,00	0,84	0	0
sebevražedný úmysl, choromyslnost, nemoc	1	0,17	20,00	0,03	0	0
děti do 15 let	4	0,66	458,00	0,72	0	1
úmyslné zapálení - pachatel nezjištěn	35	5,81	5 246,60	8,29	0	1
ÚMYSL, DĚTI - CELKEM	195	32,38	8042,60	12,70	0	4
kouření	15	2,49	1 418,40	2,24	0	14
zakládání ohňů v přírodě a na skládkách, vypalování trávy	38	6,31	2081,00	3,29	0	2
nesprávná obsluha topidla	9	1,50	266,00	0,42	0	1
sušení hořlavých materiálů a hořlaviny u topidla	3	0,50	260,00	0,41	0	0
nesprávné používání hořlavých kapalin a plynů	3	0,50	131,00	0,21	0	1
používání otevřeného ohně k osvětlování, rozehrívání apod.	12	1,99	1 844,00	2,91	0	2
manipulace se žhavým popelem	11	1,83	209,00	0,33	0	0
sváření a řezání, rozehrívání, rozmrazování	7	1,16	755,00	1,19	0	0
zanedbání bezpečnostních předpisů, použití předmětů či zařízení	14	2,33	2 018,00	3,19	1	6
nespecifikovaná nedbalost (nelze jednoznačně určit jednou verzí)	4	0,66	60,00	0,09	0	0
vznícení potravin	24	3,99	286,00	0,45	0	1
NEDBALOST - CELKEM	140	23,26	9328,40	14,73	1	27
nehodná konstrukce komínu a odvod spalin/větrací šachta	3	0,50	93,00	0,15	0	0
zazděný nebo přizděný trám v komíně	1	0,17	300,00	0,47	0	1
spáry v komíně, nezajištěná komínová dvířka	1	0,17	15,00	0,02	0	0
jiskry z komína a zažehnutí sazí v komíně	60	9,97	302,00	0,48	0	0
KOMÍNY - CELKEM	65	10,81	710,00	1,12	0	1
technická závada topidla (i v dopravním prostředku)	2	0,33	40,00	0,06	0	1
špatný stav topidla nebo kouřovodu	0	0,00	0,00	0,00	0	0
nesprávné umístění a instalace topidel a kouřovodů	1	0,17	10,00	0,02	0	0
jiná závada	1	0,17	160,00	0,25	0	0
TOPIDLA - CELKEM	4	0,67	210,00	0,33	0	1
technické závady - vada materiálu, konstrukce, opotřebení	102	16,94	17 127,30	27,06	0	6
nesprávná instalace - krytí neodpovídá prostředí apod.	1	0,17	532,00	0,84	0	0
nesprávná údržba - není prováděná, závady jsou odstraňovány	0	0,00	0,00	0,00	0	0
žhavé materiály a výrobky (i při kalení)	2	0,33	160,00	0,25	0	0
cizí předmět ve stroji	5	0,83	902,00	1,43	0	1
výboje statické elektřiny	0	0,00	0,00	0,00	0	0
úlet jisker z výfuku a parního stroje, brzdného systému	2	0,33	0,00	0,00	0	0
tření a přehřátí	1	0,17	1,00	0,00	0	0
ostatní nepředpokládané změny provozních parametrů	32	5,32	13 222,50	20,89	1	2
ZÁVADY - CELKEM	145	24,09	31944,80	50,47	1	9
zemědělských plodin	1	0,17	0,00	0,00	0	0
uhlí, uhelného prachu a briket	1	0,17	0,00	0,00	0	0
olejů a tuků	0	0,00	0,00	0,00	0	0
chemických látek	3	0,50	0,00	0,00	0	0
chemické výrobky (barvy, fermeže apod.)	1	0,17	0,50	0,00	0	0
jiné	6	1,00	6635,00	10,48	0	0
SAMOVZNÍCENÍ - CELKEM	12	2,01	6635,50	10,48	0	0
plynů	1	0,17	0,00	0,00	2	0
par hořlavých kapalin	1	0,17	100,00	0,16	0	0
prachů	0	0,00	0,00	0,00	0	0
výbušnin	0	0,00	0,00	0,00	0	0
tlakových nádob a kotlů včetně potrubí	0	0,00	0,00	0,00	0	0
VÝBUCHY - CELKEM	2	0,34	100,00	0,16	2	0
u stříkacích zařízení	0	0,00	0,00	0,00	0	0
u čerpacích a plnicích zařízení PHM (např. benzín, nafta, LPG, CNG)	0	0,00	0,00	0,00	0	0
u namáčecích zařízení (lázně, vany)	0	0,00	0,00	0,00	0	0
u dálkové dopravy potrubím a v zásobnicích	0	0,00	0,00	0,00	0	0
při lepení podlahových krytin, kladení a lití podlah	1	0,17	10,00	0,02	0	0
při výrobě hořlavých a výbušných látek	0	0,00	0,00	0,00	0	0
při manipulaci s hořlavými a výbušnými látkami	0	0,00	0,00	0,00	0	0
při technologii skladování a ochrany hořlavých a výbušných materiálů	0	0,00	0,00	0,00	0	0
jiné	0	0,00	0,00	0,00	0	0
MANIPULACE S HOŘLAVOU LÁTKOU - CELKEM	1	0,17	10,00	0,02	0	0
blesk - objekty chráněné hromosvodem	0	0,00	0,00	0,00	0	0
blesk - objekty nechráněné hromosvodem	0	0,00	0,00	0,00	0	0
blesk - ostatní případy zapálení	2	0,33	144,00	0,23	0	0
živelná pohroma (mimo blesku)	2	0,33	20,00	0,03	0	0
dopravní nehoda	7	1,16	205,00	0,32	1	2
v ojenské cvičení, ohňostroje	1	0,17	5,00	0,01	0	0
jiné příčiny	0	0,00	0,00	0,00	0	0
MIMORÁDNÉ - CELKEM	12	1,99	374,00	0,59	1	2
CELKEM	602		63 296,80		5	44

3.2 Požáry v jednotlivých odvětvích hospodářství

Požáry v jednotlivých odvětvích hospodářství

Odvětví hospodářství	Počet požárů	Přímá škoda v tisících Kč	Usmrceno	Zraněno	
soukromé domácnosti	251	21 620,50	4	17	
ostatní veřejné a osobní	83	12 909,10	0	3	
zemědělství	75	3 195,00	0	1	
Ostatní odvětví	doprava	52	4 491,50	1	3
	lesnictví	51	1 887,00	0	3
	zpracovatelský průmysl	42	12 360,90	0	0
	výroba, rozvod elektřiny a plynu	11	742,80	0	0
	pohostinství, ubytování	11	1 096,50	0	15
	jiné a nezatříděno	7	50,00	0	0
	obchod, opravy zboží	6	4 036,00	0	0
	stavebnictví	5	55,00	0	0
	služby podnikům, výzkum, reality	4	560,50	0	1
	zdravotnictví, sociální	2	80,00	0	1
	pošty, telekomunikace	1	192,00	0	0
	peněžnictví, pojišťovnictví	1	20,00	0	0
	dobývání nerostných surovin	0	0,00	0	0
	veřejná správa, bezpečnost	0	0,00	0	0
	školství	0	0,00	0	0
Celkem	602	63 296,80	5	44	

Požáry v jednotlivých odvětvích hospodářství



3.3 Požáry podle objektu vzniku

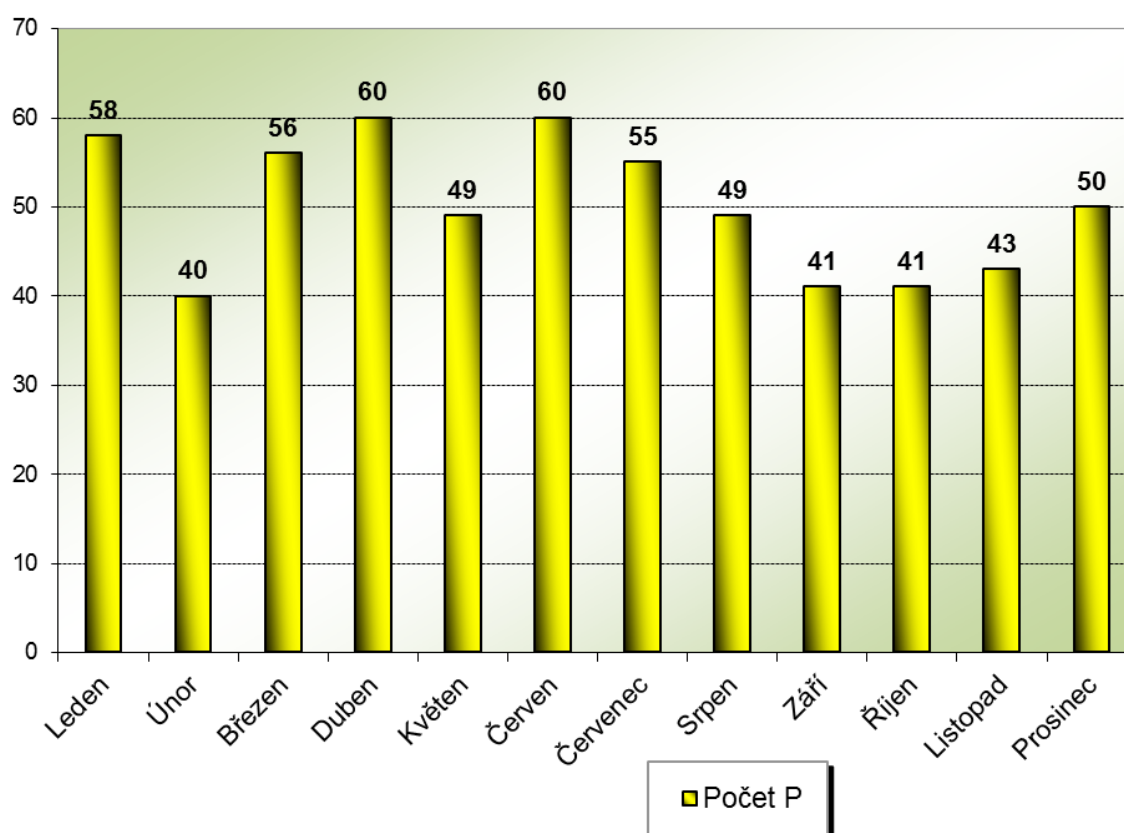
OBJEKT	POJIŠTĚNO		NEPOJIŠTĚNO	
	počet požárů	podíl v %	počet požárů	podíl v %
budovy pro zdravotnictví	0	0,00	0	0,00
budovy pro služby a osobní hygienu	2	100,00	0	0,00
budovy pro výchovu, vědu a výzkum	0	0,00	0	0,00
budovy pro kulturu, osvětu a tělovýchovu	1	100,00	0	0,00
budovy administrativní	3	100,00	0	0,00
budovy pro společné ubytování	14	100,00	0	0,00
budovy pro obchod a veřejné stravování	9	100,00	0	0,00
budovy pro sociální zabezpečení	3	100,00	0	0,00
historické a církevní budovy a objekty	1	100,00	0	0,00
bytový fond domovní	39	100,00	0	0,00
rodinné domky	108	100,00	0	0,00
ostatní budovy pro bydlení	2	100,00	0	0,00
budovy a haly pro výrobu a služby	18	100,00	0	0,00
energetické výrobní a vodohospoářské budovy	5	100,00	0	0,00
budovy pro dopravu a spoje	0	0,00	0	0,00
budovy pro garážování a údržbu	0	0,00	0	0,00
jednouúčelové budovy pro skladování	5	100,00	0	0,00
budovy pro živočišnou a rostlinou výrobu	3	100,00	0	0,00
budovy pro skladování zemědělskou výrobu a chov	1	100,00	0	0,00
objekty mimo budov	6	100,00	0	0,00
objekty mimo budov v zemědělství	0	0,00	0	0,00
budovy a objekty ve výstavbě	1	100,00	0	0,00
opuštěné a demoliční budovy	5	100,00	0	0,00
provizoria a účelové objekty u budov	23	100,00	0	0,00
dopravní prostředky a pracovní stroje	98	100,00	0	0,00
garáže /mimo budov/	2	100,00	0	0,00
komunikace	0	0,00	0	0,00
zemědělské plochy	19	100,00	0	0,00
lesy	29	100,00	0	0,00
volné a skladovací plochy mimo budovy	81	100,00	0	0,00
odpady a odpadní produkty	86	100,00	0	0,00
ostatní a nezatříděné	37	97,37	1	2,63
CELKEM	601,00	99,83	1,00	0,17
OBJEKT	POJIŠTĚNO		NEPOJIŠTĚNO	
	př. šk. v tis.Kč	podíl v %	př. šk. v tis.Kč	podíl v %
budovy pro zdravotnictví	0,00	0,00	0,00	0,00
budovy pro služby a osobní hygienu	50,00	100,00	0,00	0,00
budovy pro výchovu, vědu a výzkum	0,00	0,00	0,00	0,00
budovy pro kulturu, osvětu a tělovýchovu	30,00	100,00	0,00	0,00
budovy administrativní	514,00	100,00	0,00	0,00
budovy pro společné ubytování	3 401,00	100,00	0,00	0,00
budovy pro obchod a veřejné stravování	6 134,00	100,00	0,00	0,00
budovy pro sociální zabezpečení	85,00	100,00	0,00	0,00
historické a církevní budovy a objekty	3,00	100,00	0,00	0,00
bytový fond domovní	4 086,80	100,00	0,00	0,00
rodinné domky	10 268,30	100,00	0,00	0,00
ostatní budovy pro bydlení	1 176,00	100,00	0,00	0,00
budovy a haly pro výrobu a služby	6 290,00	100,00	0,00	0,00
energetické výrobní a vodohospoářské budovy	175,00	100,00	0,00	0,00
budovy pro dopravu a spoje	0,00	0,00	0,00	0,00
budovy pro garážování a údržbu	0,00	0,00	0,00	0,00
jednouúčelové budovy pro skladování	5 058,00	100,00	0,00	0,00
budovy pro živočišnou a rostlinou výrobu	6,00	100,00	0,00	0,00
budovy pro skladování zemědělskou výrobu a chov	1 000,00	100,00	0,00	0,00
objekty mimo budov	5 219,00	100,00	0,00	0,00
objekty mimo budov v zemědělství	0,00	0,00	0,00	0,00
budovy a objekty ve výstavbě	20,00	100,00	0,00	0,00
opuštěné a demoliční budovy	0,00	0,00	0,00	0,00
provizoria a účelové objekty u budov	2 553,00	100,00	0,00	0,00
dopravní prostředky a pracovní stroje	8 694,60	100,00	0,00	0,00
garáže /mimo budov/	303,00	100,00	0,00	0,00
komunikace	0,00	0,00	0,00	0,00
zemědělské plochy	1 003,00	100,00	0,00	0,00
lesy	388,00	100,00	0,00	0,00
volné a skladovací plochy mimo budovy	2 699,50	100,00	0,00	0,00
odpady a odpadní produkty	3 725,60	100,00	0,00	0,00
ostatní a nezatříděné	414,00	100,00	0,00	0,00
CELKEM	63 296,80	100,00	0,00	0,00

3.4 Požáry podle měsíce

Požáry podle měsíce

Měsíc	Počet požárů	Přímá škoda v tisících Kč	Uchráněné hodnoty v tisících Kč	Usmrceno	Zraněno
Leden	58	2 136,50	26 895,00	0	3
Únor	40	1 430,60	8 820,00	0	1
Březen	56	6 371,70	20 412,00	1	3
Duben	60	1 532,60	22 955,00	0	2
Květen	49	4 595,50	7 135,00	0	5
Červen	60	6 516,00	26 789,00	0	3
Červenec	55	6 182,00	46 424,00	0	6
Srpen	49	4 870,60	45 029,50	1	2
Září	41	3 894,30	68 105,00	0	14
Říjen	41	6 127,00	62 990,00	0	2
Listopad	43	4 957,00	25 930,00	0	0
Prosinec	50	14 683,00	47 808,00	3	3
Celkem	602	63 296,80	409 292,50	5	44

Přehled počtu požárů podle měsíce

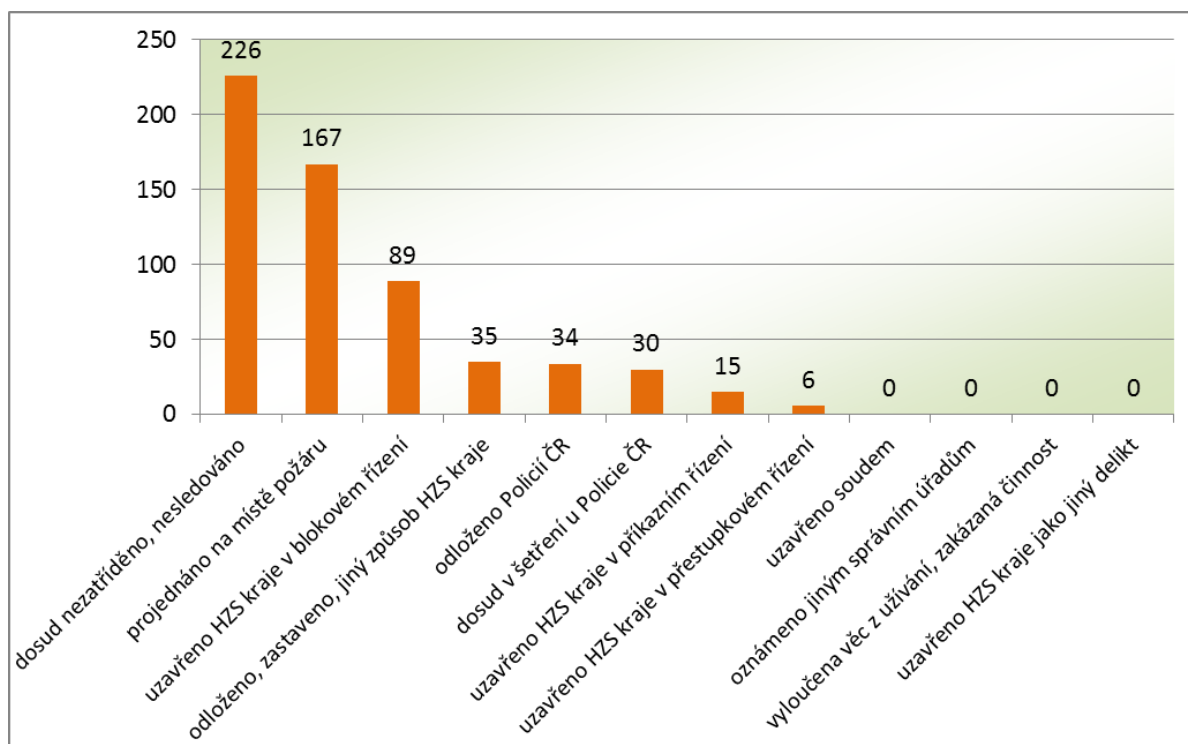


3.5 Požáry podle způsobu uzavření

Požáry podle způsobu uzavření

Způsob uzavření požáru	Počet požárů	Podíl v %	Přímá škoda v tis. Kč	Podíl v %
dosud nezatříděno, nesledováno	226	37,54	400,00	0,63
projednáno na místě požáru	167	27,74	35 334,30	55,82
uzavřeno HZS kraje v blokovém řízení	89	14,79	4 051,00	6,42
odloženo, zastaveno, jiný způsob HZS kraje	35	5,81	6 636,10	10,48
odloženo Policií ČR	34	5,65	3 640,30	5,75
dosud v šetření u policie ČR	30	4,98	11 028,10	17,42
uzavřeno HZS kraje v příkazním řízení	15	2,49	762,00	1,20
uzavřeno HZS kraje v přestupkovém řízení	6	1,00	1 445,00	2,28
uzavřeno soudem	0	0,00	0,00	0,00
oznámáno jiným správním úřadům	0	0,00	0,00	0,00
věc vyloučena z užívání, zakázaná činnost	0	0,00	0,00	0,00
uzavřeno HZS kraje jako jiný delikt	0	0,00	0,00	0,00
Celkem	602	100,00	63 296,80	100,00

Podíl počtu požárů podle způsobu uzavření



4. Statistika tísňového volání

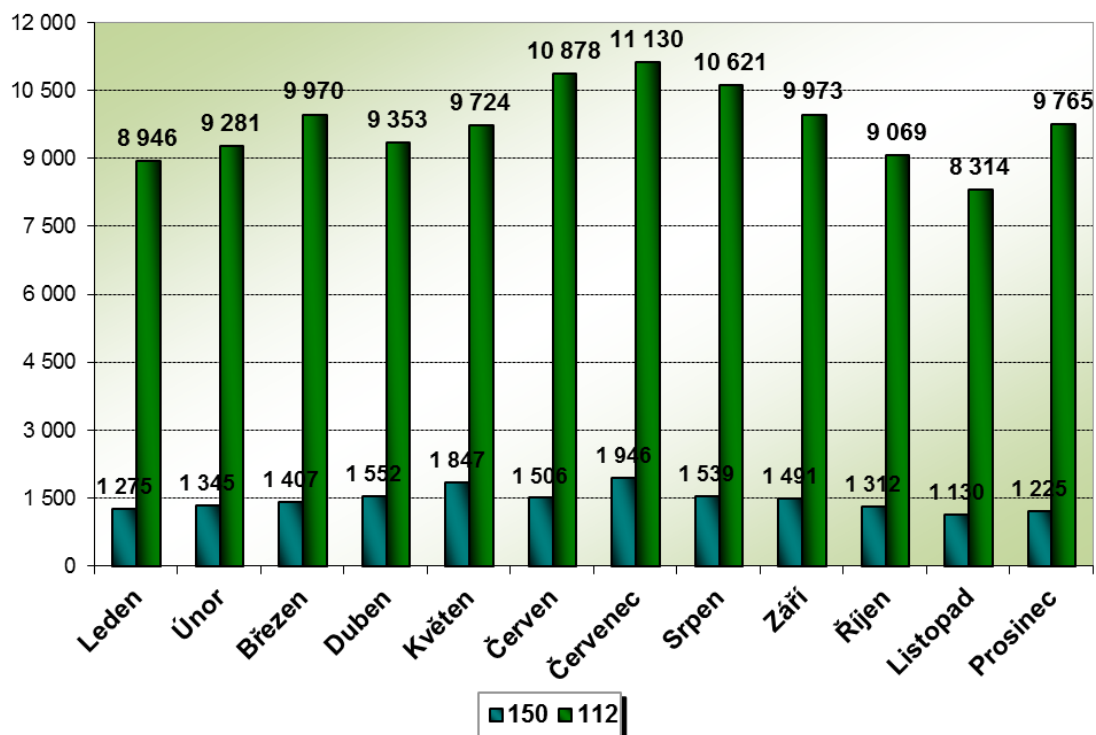
Telefonní centrum tísňového volání ve Zlíně v roce 2016 přijalo na tísňové linky 112 a 150 celkem 134 599 hovorů, v porovnání s rokem předešlým je to o 2 004 hovorů více.



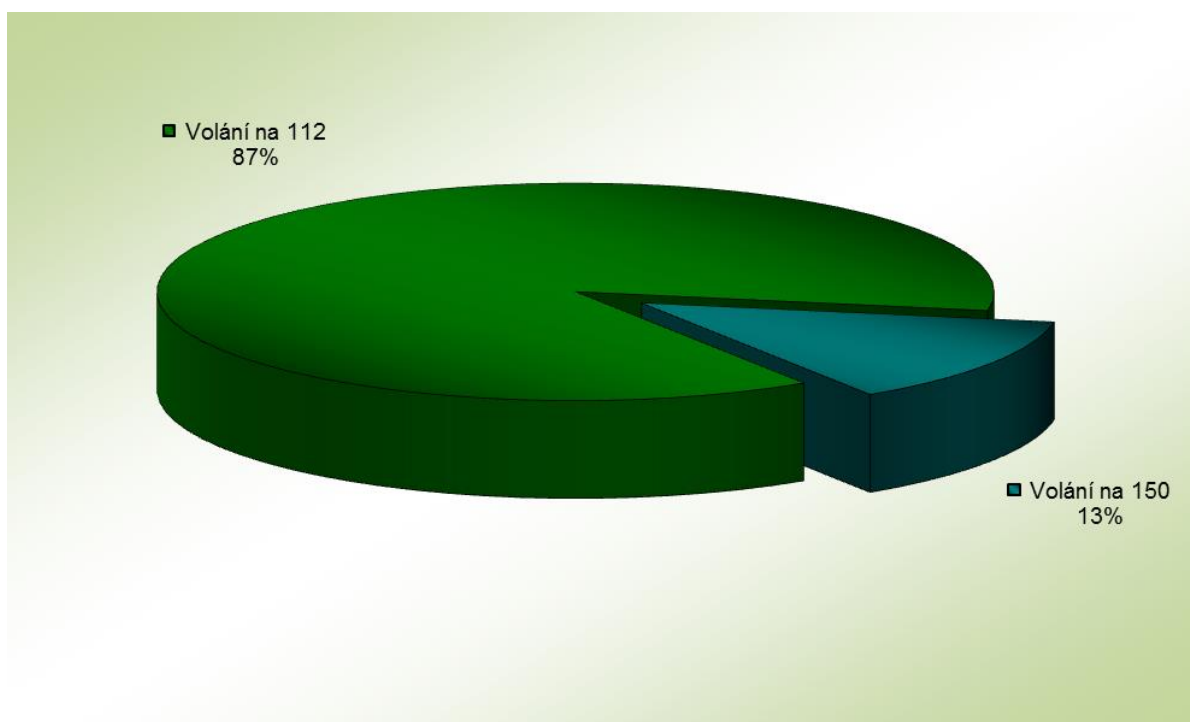
Počty tísňových volání

Měsíc	150	112
Leden	1 275	8 946
Únor	1 345	9 281
Březen	1 407	9 970
Duben	1 552	9 353
Květen	1 847	9 724
Červen	1 506	10 878
Červenec	1 946	11 130
Srpen	1 539	10 621
Září	1 491	9 973
Říjen	1 312	9 069
Listopad	1 130	8 314
Prosinec	1 225	9 765
Celkem	17 575	117 024
Celkem všech volání	134 599	

Přehled počtu tísňových volání

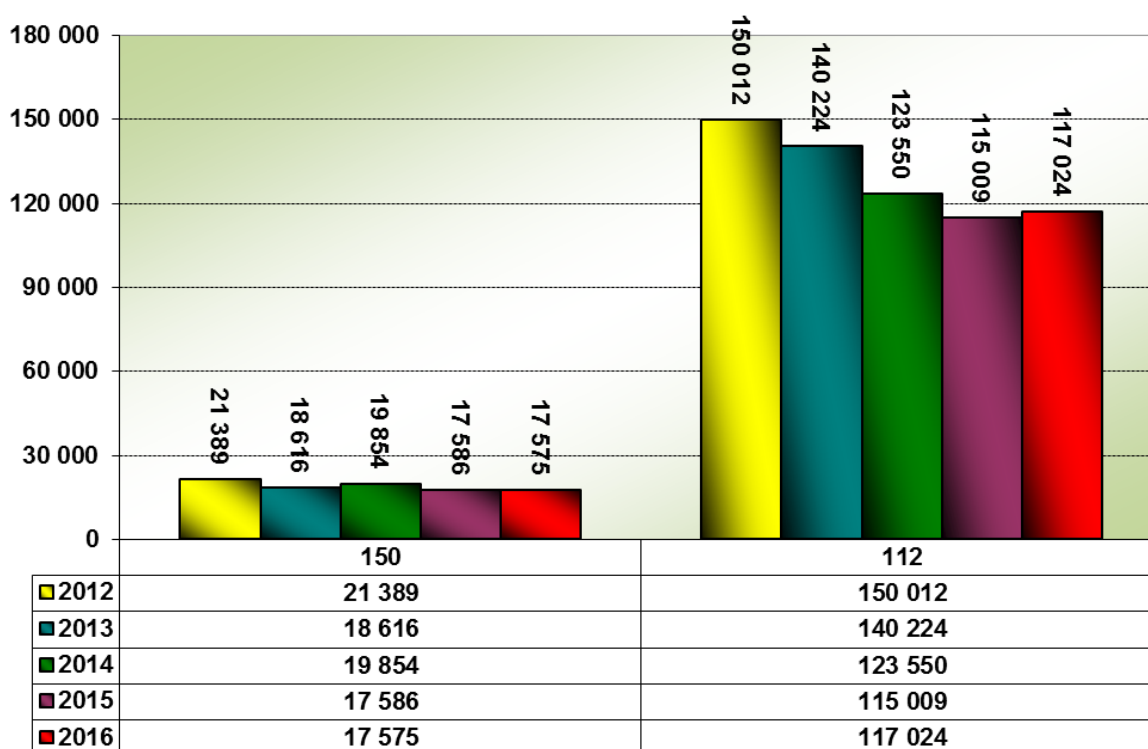


Procentuální porovnání počtu tísňových volání





Porovnání počtu tísňových volání v letech 2012, 2013, 2014, 2015 a 2016



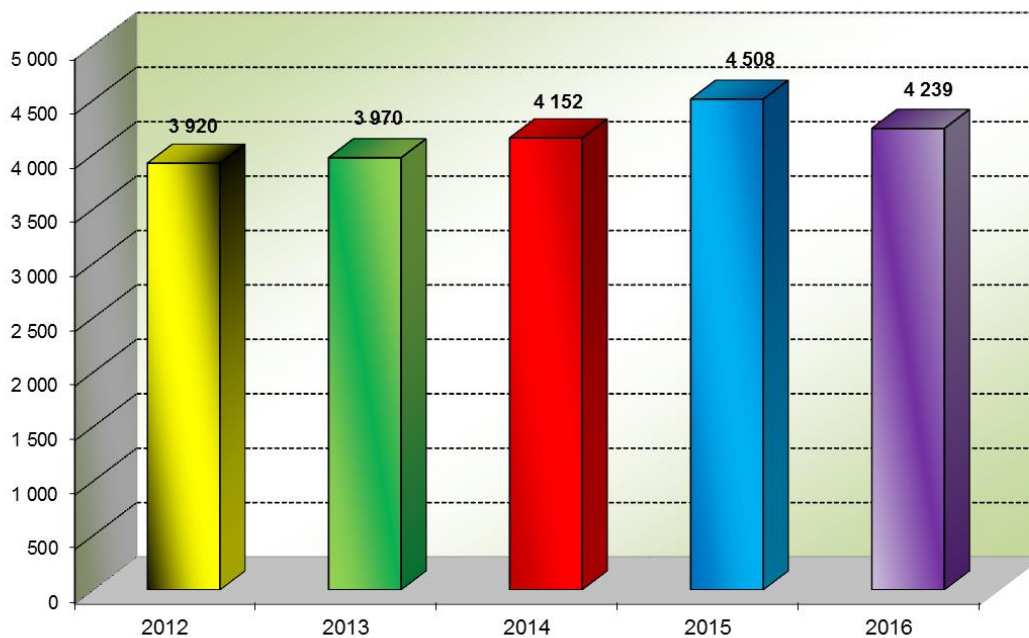
5. Porovnání základních statistických údajů s předešlými lety

V následujících tabulkách a grafech je zaznamenán vývoj počtu událostí v rozmezí let 2012 – 2016.

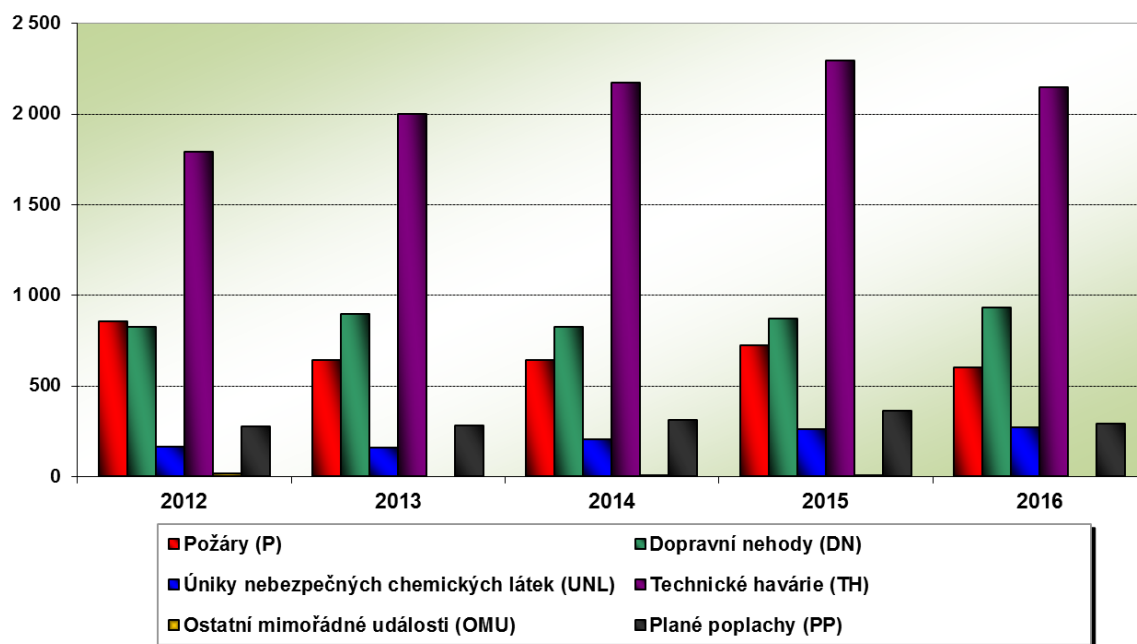
Přehled počtu událostí v letech 2012 - 2016

Typ události / Rok	2012	2013	2014	2015	2016
požáry (P)	856	640	640	723	602
dopravní nehody (DN)	822	893	823	868	928
úniky nebezpečných chemických látek (UNL)	163	159	202	261	271
technické havárie (TH)	1 791	1 996	2 173	2 292	2 146
radiační havárie a nehoda (RHN)	0	0	1	0	0
ostatní mimořádné události (OMU)	15	0	1	1	0
plané poplachy (PP)	273	282	312	363	292
Celkem	3 920	3 970	4 152	4 508	4 239

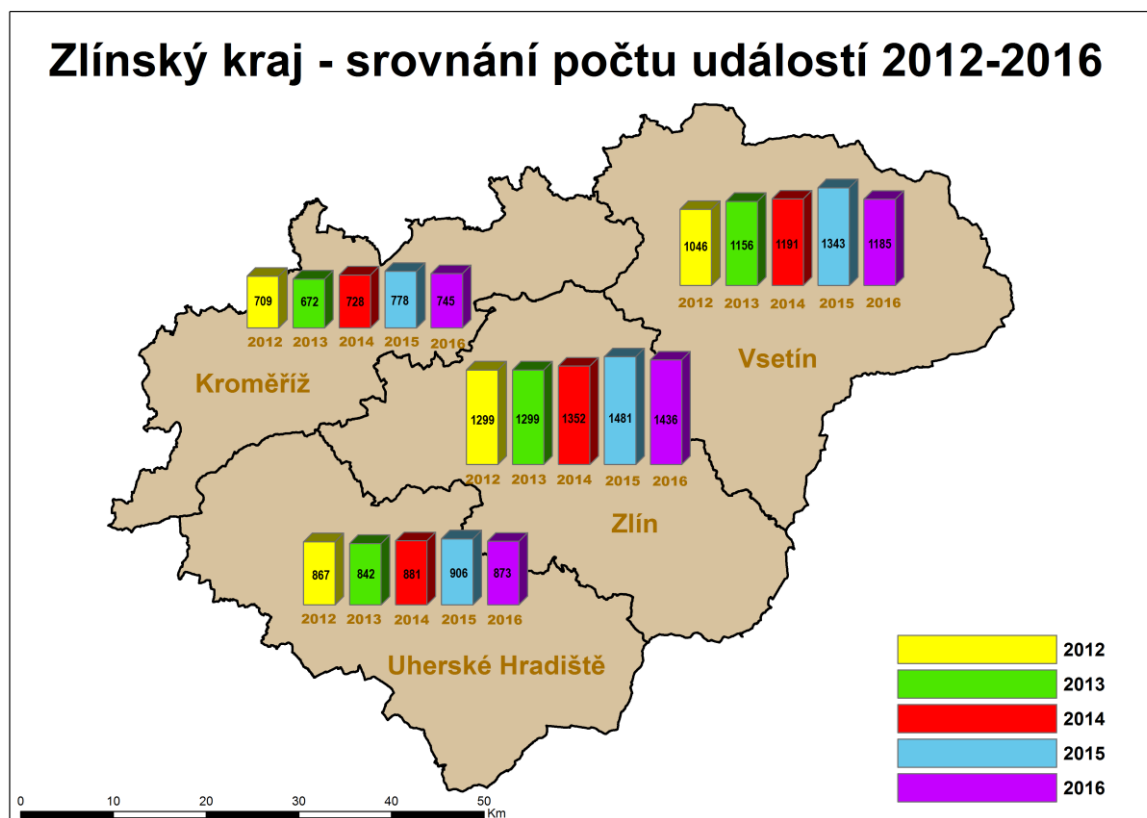
Přehled celkového počtu událostí v letech 2012 – 2016



Přehled počtu událostí dle typu události v letech 2012 - 2016



Počet událostí dle typu událostí za posledních 5 let



Přehled následků mimořádných událostí v letech 2012 – 2016

Následky mimořádných událostí / Rok	2012	2013	2014	2015	2016
přímá škoda v tisících Kč	63 677	489 367	199 570	99 163	63 297
uchráněné hodnoty v tisících Kč	323 866	790 603	1 513 237	701 916	409 293
počet evakuovaných osob	563	276	4 670	2 680	260
počet zachráněných osob	631	663	610	928	59
počet zraněných osob	892	974	988	1 135	1082
počet usmrcených osob	126	131	145	131	140



6. Mimořádné události ve 3. a zvláštním stupni poplachu a požáry se škodou nad 1 milion Kč

▪ 3. stupeň požárního poplachu

Nebyl v roce 2016 vyhlášen

▪ zvláštní stupeň požárního poplachu

Nebyl v roce 2016 vyhlášen.

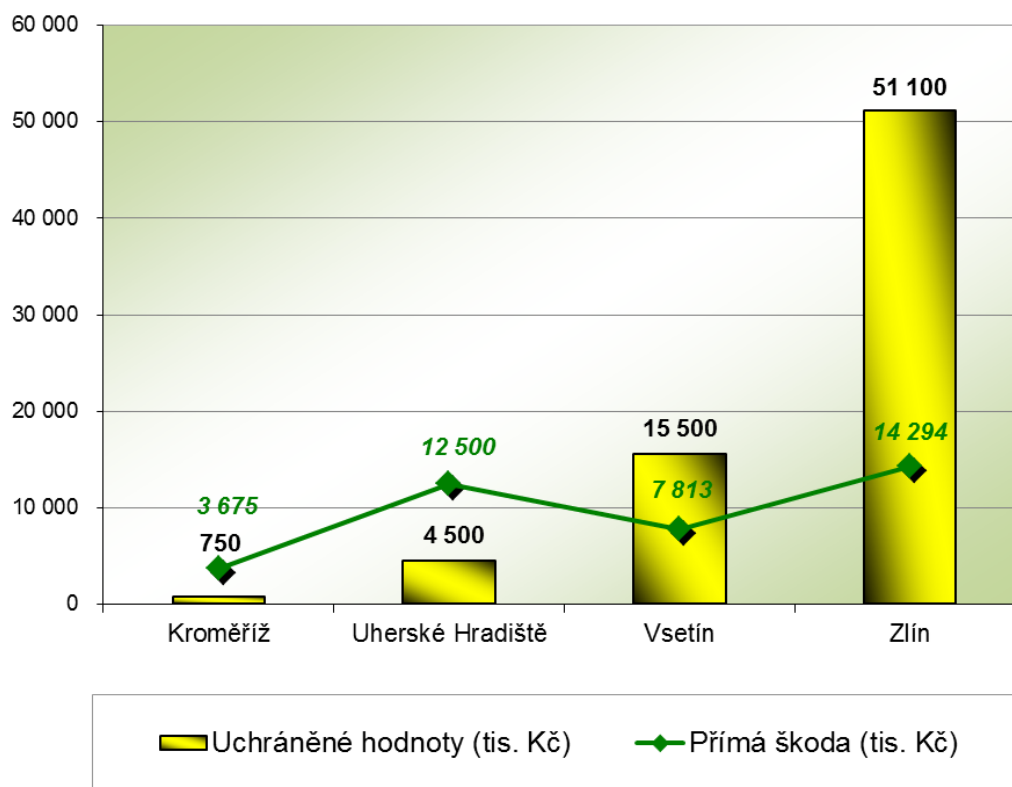
V roce 2016 byl vyhlášen druhý stupeň poplachu a to 9krát. Největší počet požárů byl v měsících dubnu a červnu. V měsíci dubnu hasiči vyjízděli k požárům po vypalování trávy a v červnu Zlínský kraj sužovalo sucho.

Nejvyšší škoda vznikla dne 15. prosince, kdy jednotky požární ochrany vyjely k požáru pracovního stroje Metalšrotu v Tlumačově. Zásahu se zúčastnilo 8 jednotek. Škoda byla vyčíslena na 5 000 000,- Kč, jednotky rychlým zásahem uchránily další majetek za 5 000 000,- Kč.

Přehled počtu požárů přesahující přímou škodu 1 mil. Kč

Údaje o požárech / okres (kraj)	Kroměříž	Uherské Hradiště	Vsetín	Zlín	Zlínský
škoda > 1 000 tisíc Kč	2	4	3	6	15
přímá škoda v tisících Kč	3 675	12 500	7 813	14 294	38 282
uchráněné hodnoty v tisících Kč	750	4 500	15 500	51 100	71 850
usmrceno osob	0	0	0	0	0
zraněno osob	1	0	0	0	1
usmrceno hasičů	0	0	0	0	0
zraněno hasičů	0	0	0	0	0

Přehled přímé škody a uchráněné hodnoty při požárech nad 1 mil. Kč



7. PŘÍLOHY

Příloha č. 1 - Zásahy JHZS ZLK podle typu událostí

1.1 Stanice Kroměříž



Požár (P)	63
Dopravní nehoda (DN)	73
Únik nebezpečných látek (UNL)	21
Technická pomoc (TP)	198
Radiační havárie a nehoda (RH)	0
Ostatní mimořádná událost (OMU)	0
Planý poplach (PP)	31
Celkem	386

63
73
21
198
0
0
31
386



1.2 Stanice Bystřice pod Hostýnem



Požár (P)	15
Dopravní nehoda (DN)	26
Únik nebezpečných látek (UNL)	5
Technická pomoc (TP)	58
Radiační havárie a nehoda (RH)	0
Ostatní mimořádná událost (OMU)	0
Planý poplach (PP)	9
Celkem	113

15
26
5
58
0
0
9
113



1.3 Stanice Holešov



Požár (P)	21
Dopravní nehoda (DN)	38
Únik nebezpečných látek (UNL)	9
Technická pomoc (TP)	46
Radiační havárie a nehoda (RH)	0
Ostatní mimořádná událost (OMU)	0
Planý poplach (PP)	8
Celkem	122



1.4 Stanice Morkovice - Slížany



Požár (P)	15
Dopravní nehoda (DN)	14
Únik nebezpečných látek (UNL)	6
Technická pomoc (TP)	49
Radiační havárie a nehoda (RH)	0
Ostatní mimořádná událost (OMU)	0
Planý poplach (PP)	1
Celkem	85



1.5 Stanice Uherské Hradiště



Požár (P)	77
Dopravní nehoda (DN)	178
Únik nebezpečných látek (UNL)	35
Technická pomoc (TP)	215
Radiační havárie a nehoda (RH)	0
Ostatní mimořádná událost (OMU)	0
Planý poplach (PP)	26
Celkem	531



1.6 Stanice Uherský Brod



Požár (P)	39
Dopravní nehoda (DN)	63
Únik nebezpečných látek (UNL)	17
Technická pomoc (TP)	120
Radiační havárie a nehoda (RH)	0
Ostatní mimořádná událost (OMU)	0
Planý poplach (PP)	12
Celkem	251



1.7 Stanice Valašské Meziříčí



Požár (P)	68
Dopravní nehoda (DN)	84
Únik nebezpečných látek (UNL)	28
Technická pomoc (TP)	172
Radiační havárie a nehoda (RH)	0
Ostatní mimořádná událost (OMU)	0
Planý poplach (PP)	25
Celkem	377

68
84
28
172
0
0
25
377



1.8 Stanice Vsetín



Požár (P)	70
Dopravní nehoda (DN)	88
Únik nebezpečných látek (UNL)	24
Technická pomoc (TP)	236
Radiační havárie a nehoda (RH)	0
Ostatní mimořádná událost (OMU)	0
Planý poplach (PP)	31
Celkem	449

70
88
24
236
0
0
31
449



1.9 Stanice Zlín



Požár (P)
Dopravní nehoda (DN)
Únik nebezpečných látek (UNL)
Technická pomoc (TP)
Radiační havárie a nehoda (RH)
Ostatní mimořádná událost (OMU)
 Planý poplach (PP)
Celkem

106
 173
 57
 381
 0
 0
 33
750



1.10 Stanice Luhačovice



Požár (P)
Dopravní nehoda (DN)
Únik nebezpečných látek (UNL)
Technická pomoc (TP)
Radiační havárie a nehoda (RH)
Ostatní mimořádná událost (OMU)
 Planý poplach (PP)
Celkem

14
 27
 9
 39
 0
 0
 1
90



1.11 Stanice Otrokovice



Požár (P)	59
Dopravní nehoda (DN)	105
Únik nebezpečných látek (UNL)	18
Technická pomoc (TP)	151
Radiační havárie a nehoda (RH)	0
Ostatní mimořádná událost (OMU)	0
Planý poplach (PP)	22
Celkem	355



1.12 Stanice Slavičín



Požár (P)	10
Dopravní nehoda (DN)	28
Únik nebezpečných látek (UNL)	8
Technická pomoc (TP)	47
Radiační havárie a nehoda (RH)	0
Ostatní mimořádná událost (OMU)	0
Planý poplach (PP)	2
Celkem	95



1.13 Stanice Valašské Klobouky



- Požár (P)
- Dopravní nehoda (DN)
- Únik nebezpečných látek (UNL)
- Technická pomoc (TP)
- Radiační havárie a nehoda (RH)
- Ostatní mimořádná událost (OMU)
- Planý poplach (PP)
- Celkem

30
33
9
70
0
0
8
150

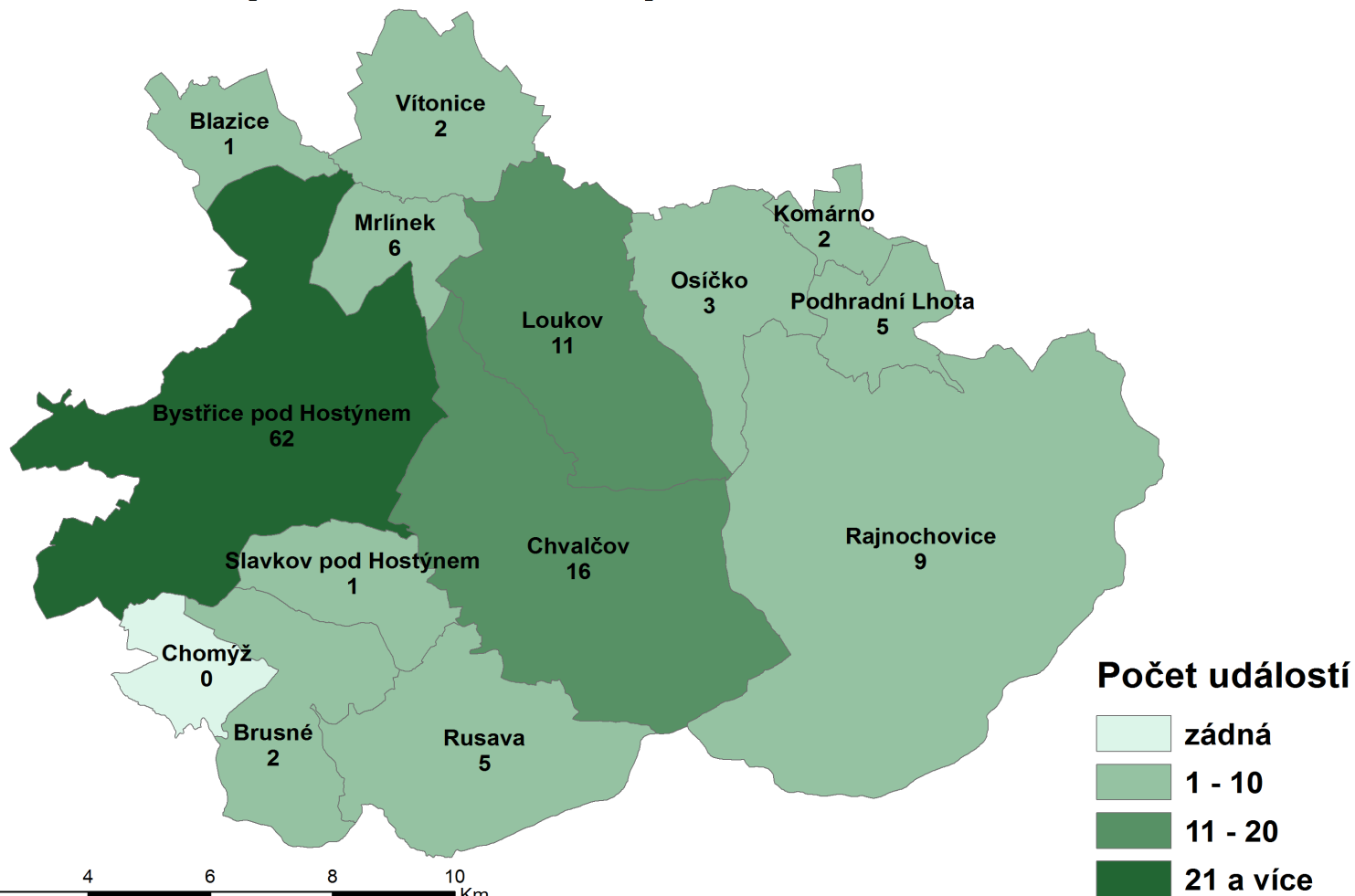


Příloha č. 2 - Počet událostí v obcích podle typu události

2.1 Okres Kroměříž

ORP BYSTRICE POD HOSTÝNEM	12 - Požár s účastí jednotky	19 - Požár bez účasti jednotky	Požáry celkem	21 - DN silniční	22 - DN silniční hromadná	23 - DN železniční	24 - DN letecká	25 - DN ostatní	DN celkem	41 - UNL únik plynu	42 - UNL únik kapaliny	43 - UNL únik ropných produktů	44 - UNL únik pevné látky	45 - UNL únik ostatní	UNL celkem	51 - TH technická havárie	52 - TH technická pomoc	53 - TH technologická pomoc	54 - TH ostatní pomoc	TH celkem	61 - RHN radiální havárie a nehoda	71 - OMU ostatní mimořádné události	81 - PP planý poplach	Události celkem	
	Blazice	0	0	0	1	0	0	0	0	1	0	0	0	0	0	0	0	0	0	0	0	0	0	0	0
Brusné	0	0	0	2	0	0	0	0	2	0	0	0	0	0	0	0	0	0	0	0	0	0	0	0	2
Bystřice pod Hostýnem	4	0	4	12	0	2	0	0	14	2	0	2	0	0	4	0	30	0	3	33	0	0	7	62	
Chvalčov	5	0	5	0	0	0	0	0	0	0	0	0	0	0	0	11	0	0	11	0	0	0	0	16	
Komárno	1	0	1	1	0	0	0	0	1	0	0	0	0	0	0	0	0	0	0	0	0	0	0	0	2
Loukov	0	0	0	1	0	0	0	0	1	0	0	3	0	1	4	0	5	0	0	5	0	0	1	11	
Mrlínek	2	0	2	1	0	0	0	0	1	0	0	0	0	0	0	2	0	0	2	0	0	0	1	6	
Osíčko	0	0	0	2	0	0	0	0	2	0	0	0	0	0	0	1	0	0	1	0	0	0	0	3	
Podhradní Lhota	1	0	1	1	0	0	0	0	1	0	0	0	0	0	0	3	0	0	3	0	0	0	0	5	
Rajnochovice	1	0	1	1	0	0	0	0	1	0	0	0	0	0	0	6	0	1	7	0	0	0	0	9	
Rusava	0	0	0	1	0	0	0	0	1	0	0	1	0	0	1	0	2	0	1	3	0	0	0	5	
Slavkov pod Hostýnem	0	0	0	0	0	0	0	0	0	0	0	0	0	0	0	0	0	1	1	0	0	0	0	1	
Vítonice	1	0	1	0	0	0	0	0	0	0	0	0	0	0	0	0	0	0	0	0	0	0	1	2	
Celkem	15	0	15	23	0	2	0	0	25	2	0	6	0	1	9	0	60	0	6	66	0	0	10	125	

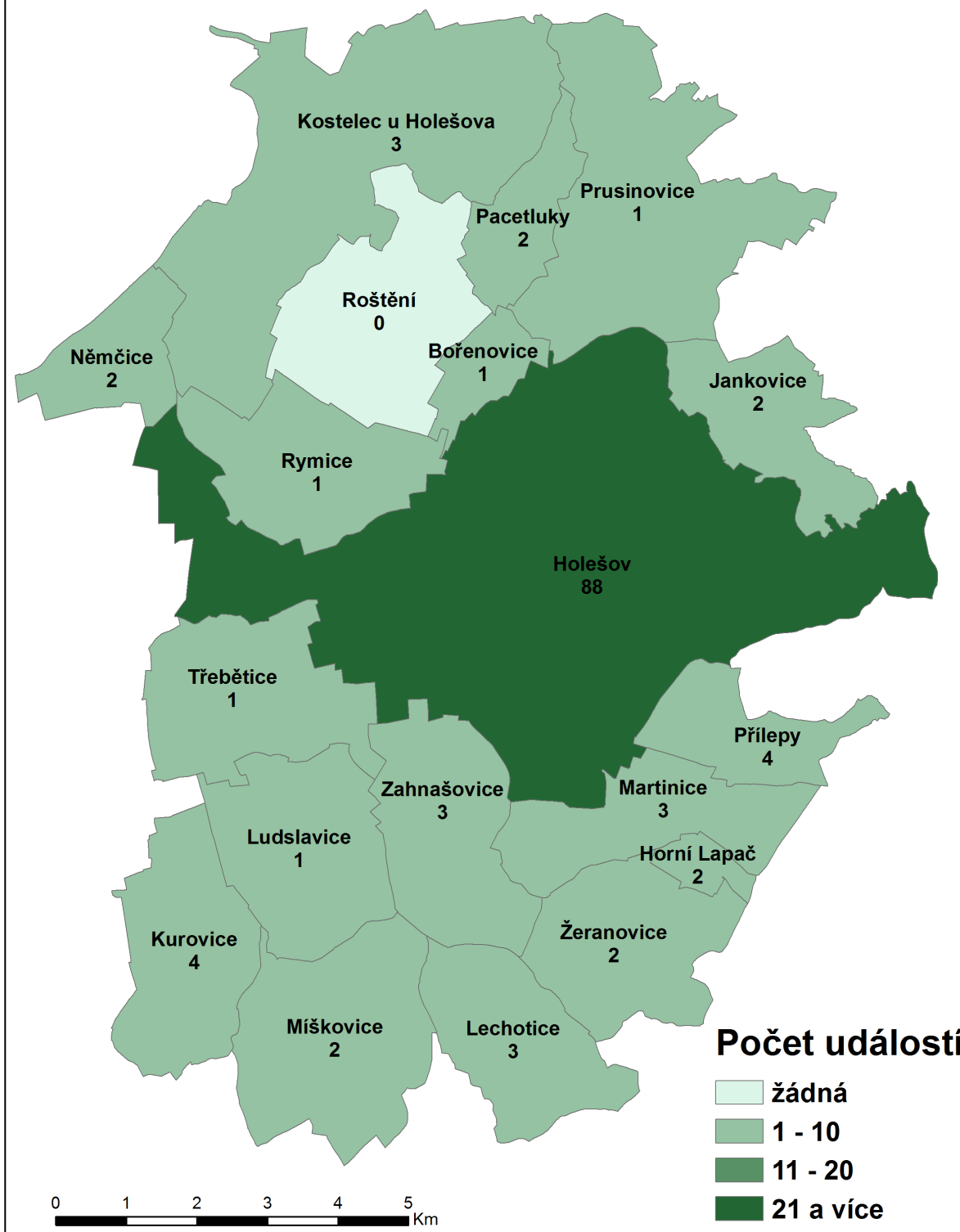
ORP Bystřice pod Hostýnem počet událostí podle obcí



ORP HOLEŠOV	12 - Požár s účastí jednotky	19 - Požár bez účasti jednotky	Požáry celkem	21 - DN silniční	22 - DN silniční hromadná	23 - DN železniční	24 - DN letecká	25 - DN ostatní	DN celkem	41 - UNL únik plynu	42 - UNL únik kapaliny	43 - UNL únik ropných produktů	44 - UNL únik pevné látky	45 - UNL únik ostatní	UNL celkem	51 - TH technická havárie	52 - TH technická pomoc	53 - TH technologická pomoc	54 - TH ostatní pomoc	TH celkem	61 - RHN radiční havárie a nehoda	71 - OMU ostatní mimořádné události	81 - PP planý poplach	Události celkem
	Bořenovice	0	0	0	0	0	0	0	0	0	0	0	0	0	0	0	1	0	0	1	0	0	0	0
Holešov	8	0	8	24	0	2	0	0	26	1	0	5	0	0	6	0	32	0	9	41	0	0	7	88
Horní Lapač	0	0	0	1	0	0	0	0	1	0	0	0	0	0	0	1	0	0	1	0	0	0	0	2
Jankovice	0	0	0	1	0	0	0	0	1	0	0	0	0	0	0	1	0	0	1	0	0	0	0	2
Kostelec u Holešova	2	0	2	1	0	0	0	0	1	0	0	0	0	0	0	0	0	0	0	0	0	0	0	3
Kurovice	0	0	0	2	0	0	0	0	2	2	0	0	0	0	2	0	0	0	0	0	0	0	0	4
Lehotice	1	0	1	0	0	0	0	0	0	0	0	0	0	0	0	2	0	0	2	0	0	0	0	3
Ludslavice	0	0	0	0	0	0	0	0	0	0	0	0	0	0	0	1	0	0	1	0	0	0	0	1
Martinice	0	0	0	2	0	0	0	0	2	0	0	0	0	0	0	1	0	0	1	0	0	0	0	3
Míškovice	0	0	0	0	0	0	0	0	0	1	0	0	0	0	1	0	1	0	1	0	0	0	0	2
Němčice	1	0	1	1	0	0	0	0	1	0	0	0	0	0	0	0	0	0	0	0	0	0	0	2
Pacetluky	1	0	1	0	0	0	0	0	0	0	0	0	0	0	0	1	0	0	1	0	0	0	0	2
Prusinovice	1	0	1	0	0	0	0	0	0	0	0	0	0	0	0	0	0	0	0	0	0	0	0	1
Přílepy	0	0	0	0	0	0	0	0	0	0	0	0	0	0	0	4	0	0	4	0	0	0	0	4
Rymice	0	0	0	0	0	0	0	0	0	0	0	0	0	0	0	1	0	0	1	0	0	0	0	1
Třebětice	0	0	0	1	0	0	0	0	1	0	0	0	0	0	0	0	0	0	0	0	0	0	0	1
Zahnašovice	1	0	1	0	0	0	0	0	0	0	0	0	0	0	0	1	0	0	1	0	0	1	0	3
Žeranovice	0	0	0	1	0	0	0	0	1	0	0	1	0	0	1	0	0	0	0	0	0	0	0	2
Celkem	15	0	15	34	0	2	0	0	36	4	0	6	0	0	10	0	47	0	9	56	0	0	8	125

ORP Holešov

počet událostí podle obcí

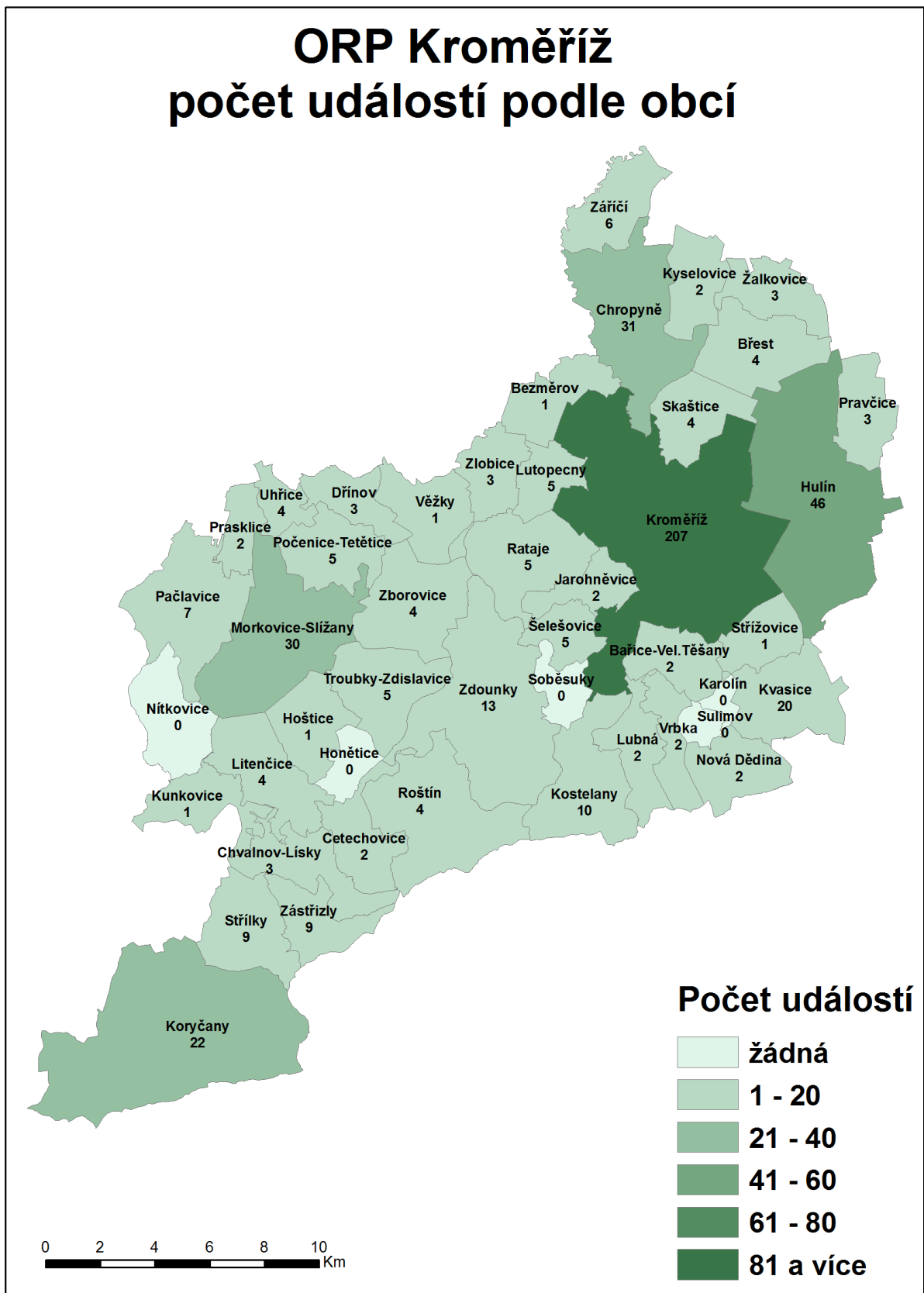


ORP KROMĚŘÍŽ	12 - Požár s účastí jednotky	19 - Požár bez účastí jednotky	Požáry celkem	21 - DN silniční	22 - DN silniční hromadná	23 - DN železniční	24 - DN letecká	25 - DN ostatní	DN celkem	41 - UNL únik plynu	42 - UNL únik kapaliny	43 - UNL únik ropných produktů	44 - UNL únik pevné látky	45 - UNL únik ostatní	UNL celkem	51 - TH technická havárie	52 - TH technická pomoc	53 - TH technologická pomoc	54 - TH ostatní pomoc	TH celkem	61 - RHN radiční havárie a nehoda	71 - OMU ostatní mimořádné události	81 - PP planý poplach	Události celkem
	Bařice-Velké Těšany	0	0	0	0	0	0	0	0	0	1	0	1	0	0	2	0	0	0	0	0	0	0	0
Bezměrov	0	0	0	1	0	0	0	0	1	0	0	0	0	0	0	0	0	0	0	0	0	0	0	1
Břest	0	0	0	0	0	0	0	0	0	0	0	1	0	1	2	0	2	0	0	2	0	0	0	4
Cetechovice	0	0	0	1	0	0	0	0	1	0	0	0	0	0	0	0	1	0	0	1	0	0	0	2
Dřínov	0	1	1	0	0	0	0	0	0	0	0	1	0	0	1	0	1	0	0	1	0	0	0	3
Hoštice	0	0	0	0	0	0	0	0	0	0	0	0	0	0	0	0	1	0	0	1	0	0	0	1
Hulín	9	0	9	8	0	2	0	0	10	1	0	1	0	0	2	0	18	0	7	25	0	0	0	46
Chropyně	2	1	3	7	0	1	0	0	8	2	0	2	0	0	4	0	12	0	2	14	0	0	2	31
Chvalnov-Lísky	0	0	0	1	0	0	0	0	1	0	0	0	0	0	0	0	2	0	0	2	0	0	0	3
Jarohněvice	0	0	0	1	0	0	0	0	1	0	0	0	0	0	0	0	0	0	0	0	0	0	1	2
Koryčany	3	0	3	5	0	0	0	0	5	0	0	0	0	0	0	0	10	0	4	14	0	0	0	22
Kostelany	1	0	1	2	0	0	0	0	2	0	0	0	0	0	0	0	4	0	1	5	0	0	2	10
Kroměříž	26	0	26	28	0	0	0	0	28	1	0	2	0	0	3	0	107	0	20	127	0	0	23	207
Kunkovice	0	0	0	0	0	0	0	0	0	0	0	0	0	0	0	0	1	0	0	1	0	0	0	1
Kvasice	4	0	4	4	0	0	0	0	4	0	0	1	0	0	1	0	8	0	1	9	0	0	2	20
Kyselovice	0	0	0	1	0	0	0	0	1	0	0	0	0	0	0	0	1	0	0	1	0	0	0	2
Litenčice	1	0	1	2	0	0	0	0	2	1	0	0	0	0	1	0	0	0	0	0	0	0	0	4
Lubná	0	0	0	0	0	0	0	0	0	0	0	0	0	0	0	0	2	0	0	2	0	0	0	2
Lutopecny	1	0	1	2	0	0	0	0	2	0	0	0	0	0	0	0	2	0	0	2	0	0	0	5
Morkovice-Slížany	6	0	6	1	0	0	0	0	1	1	0	0	0	0	1	0	21	0	1	22	0	0	0	30
Nová Dědina	1	0	1	1	0	0	0	0	1	0	0	0	0	0	0	0	0	0	0	0	0	0	0	2
Pačlavice	1	0	1	1	0	0	0	0	1	1	0	0	0	0	1	0	4	0	0	4	0	0	0	7

Počenice-Tetětice	2	0	2	0	0	0	0	0	0	0	0	0	0	0	0	0	3	0	0	3	0	0	0	5
Prasklice	0	0	0	0	0	0	0	0	0	0	0	0	0	0	0	0	2	0	0	2	0	0	0	2
Pravčice	0	0	0	2	0	0	0	0	2	0	0	0	0	0	0	0	0	0	1	1	0	0	0	3
Rataje	0	0	0	2	0	0	0	0	2	1	0	0	0	0	1	0	1	0	1	2	0	0	0	5
Roštín	1	0	1	1	0	0	0	1	2	0	0	0	0	0	0	0	1	0	0	1	0	0	0	4
Skaštice	0	0	0	3	0	0	0	0	3	0	0	0	0	0	0	0	1	0	0	1	0	0	0	4
Střílky	0	0	0	4	0	0	0	0	4	0	0	1	0	0	1	0	3	0	1	4	0	0	0	9
Střížovice	0	0	0	1	0	0	0	0	1	0	0	0	0	0	0	0	0	0	0	0	0	0	0	1
Šelešovice	1	0	1	3	0	0	0	0	3	1	0	0	0	0	1	0	0	0	0	0	0	0	0	5
Troubky-Zdislavice	1	1	2	0	0	0	0	0	0	0	0	0	0	0	0	0	3	0	0	3	0	0	0	5
Uhřice	0	0	0	1	0	0	0	0	1	0	0	0	0	0	0	0	3	0	0	3	0	0	0	4
Věžky	0	0	0	1	0	0	0	0	1	0	0	0	0	0	0	0	0	0	0	0	0	0	0	1
Vrbka	1	0	1	0	0	0	0	0	0	0	0	0	0	0	0	0	1	0	0	1	0	0	0	2
Záříčí	2	0	2	1	0	0	0	0	1	0	0	0	0	0	0	0	0	0	1	1	0	0	2	6
Zástřizly	0	0	0	5	0	0	0	0	5	0	0	1	0	0	1	0	2	0	0	2	0	0	1	9
Zborovice	2	0	2	0	0	0	0	0	0	0	0	0	0	0	0	0	1	0	1	2	0	0	0	4
Zdounky	2	0	2	2	0	0	0	0	2	0	0	4	0	0	4	0	5	0	0	5	0	0	0	13
Zlobice	2	0	2	1	0	0	0	0	1	0	0	0	0	0	0	0	0	0	0	0	0	0	0	3
Žalkovice	2	0	2	0	0	0	0	0	0	0	0	1	0	0	1	0	0	0	0	0	0	0	0	3
Celkem	71	3	74	93	0	3	0	1	97	10	0	16	0	1	27	0	223	0	41	264	0	0	33	495

ORP Kroměříž

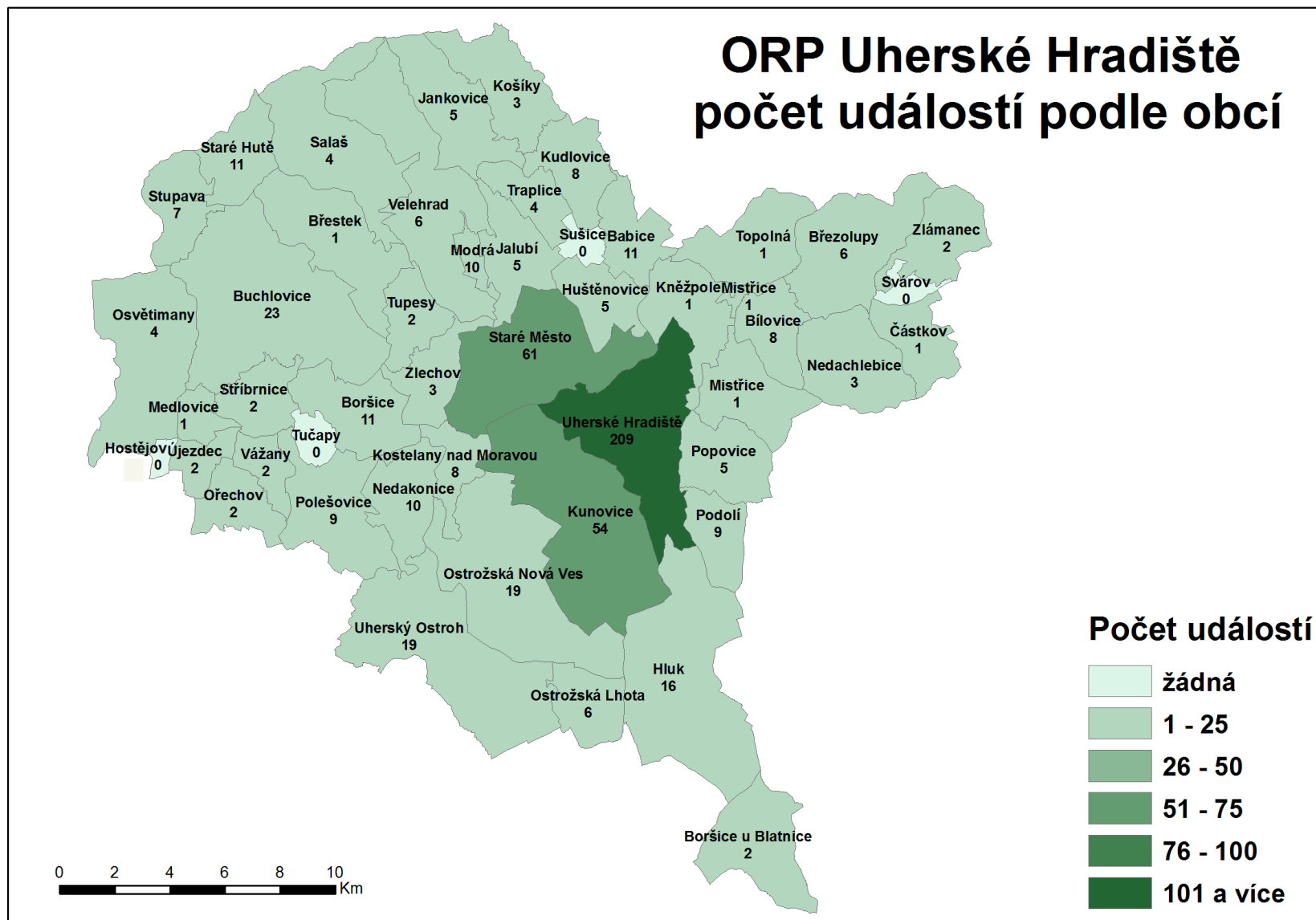
počet událostí podle obcí



2.2 Okres Uherské Hradiště

ORP UHERSKÉ HRADIŠTĚ	12 - Požár s účastí jednotky	19 - Požár bez účasti jednotky	Požáry celkem	21 - DN silniční	22 - DN silniční hromadná	23 - DN železniční	24 - DN letecká	25 - DN ostatní	DN celkem	41 - UNL únik plynu	42 - UNL únik kapaliny	43 - UNL únik ropných produktů	44 - UNL únik pevné látky	45 - UNL únik ostatní	UNL celkem	51 - TH technická havárie	52 - TH technická pomoc	53 - TH technologická pomoc	54 - TH ostatní pomoc	TH celkem	61 - RHN radiční havárie a nehoda	71 - OMU ostatní mimořádné události	81 - PP planý poplach	Události celkem
	Babice	3	0	3	1	0	0	0	0	1	0	0	1	0	0	1	0	3	0	3	6	0	0	0
Bílovice	0	0	0	4	0	0	0	0	4	0	0	0	0	0	0	0	3	0	0	3	0	0	1	8
Boršice	0	0	0	7	0	0	0	0	7	0	0	0	0	0	0	0	4	0	0	4	0	0	0	11
Boršice u Blatnice	0	0	0	0	0	0	0	0	0	0	0	0	0	0	0	0	1	0	0	1	0	0	1	2
Břestek	0	0	0	0	0	0	0	0	0	0	0	0	0	0	0	0	1	0	0	1	0	0	0	1
Březolupy	2	0	2	1	0	0	0	0	1	0	1	0	0	0	1	0	2	0	0	2	0	0	0	6
Buchlovice	1	0	1	9	0	0	0	0	9	0	0	1	0	0	1	0	10	0	0	10	0	0	2	23
Částkov	0	0	0	0	0	0	0	0	0	0	0	1	0	0	1	0	0	0	0	0	0	0	0	1
Hluk	6	0	6	4	0	0	0	0	4	0	0	0	0	0	0	0	4	0	1	5	0	0	1	16
Huštěnovice	3	1	4	1	0	0	0	0	1	0	0	0	0	0	0	0	0	0	0	0	0	0	0	5
Jalubí	0	0	0	1	0	0	0	0	1	1	0	0	0	0	1	0	3	0	0	3	0	0	0	5
Jankovice	1	0	1	2	0	0	0	0	2	0	0	0	0	0	0	0	2	0	0	2	0	0	0	5
Kněžpole	0	0	0	1	0	0	0	0	1	0	0	0	0	0	0	0	0	0	0	0	0	0	0	1
Kostelany nad Moravou	2	0	2	3	0	0	0	0	3	0	0	1	0	0	1	0	1	0	1	2	0	0	0	8
Košíky	0	0	0	1	0	0	0	0	1	0	0	0	0	0	0	0	1	0	0	1	0	0	1	3
Kudlovice	0	0	0	1	0	0	0	0	1	0	0	0	0	0	0	0	7	0	0	7	0	0	0	8
Kunovice	2	0	2	18	0	0	0	0	18	1	0	5	0	0	6	0	16	0	2	18	0	0	10	54
Medlovice	0	0	0	0	0	0	0	0	0	0	0	0	0	0	0	0	1	0	0	1	0	0	0	1

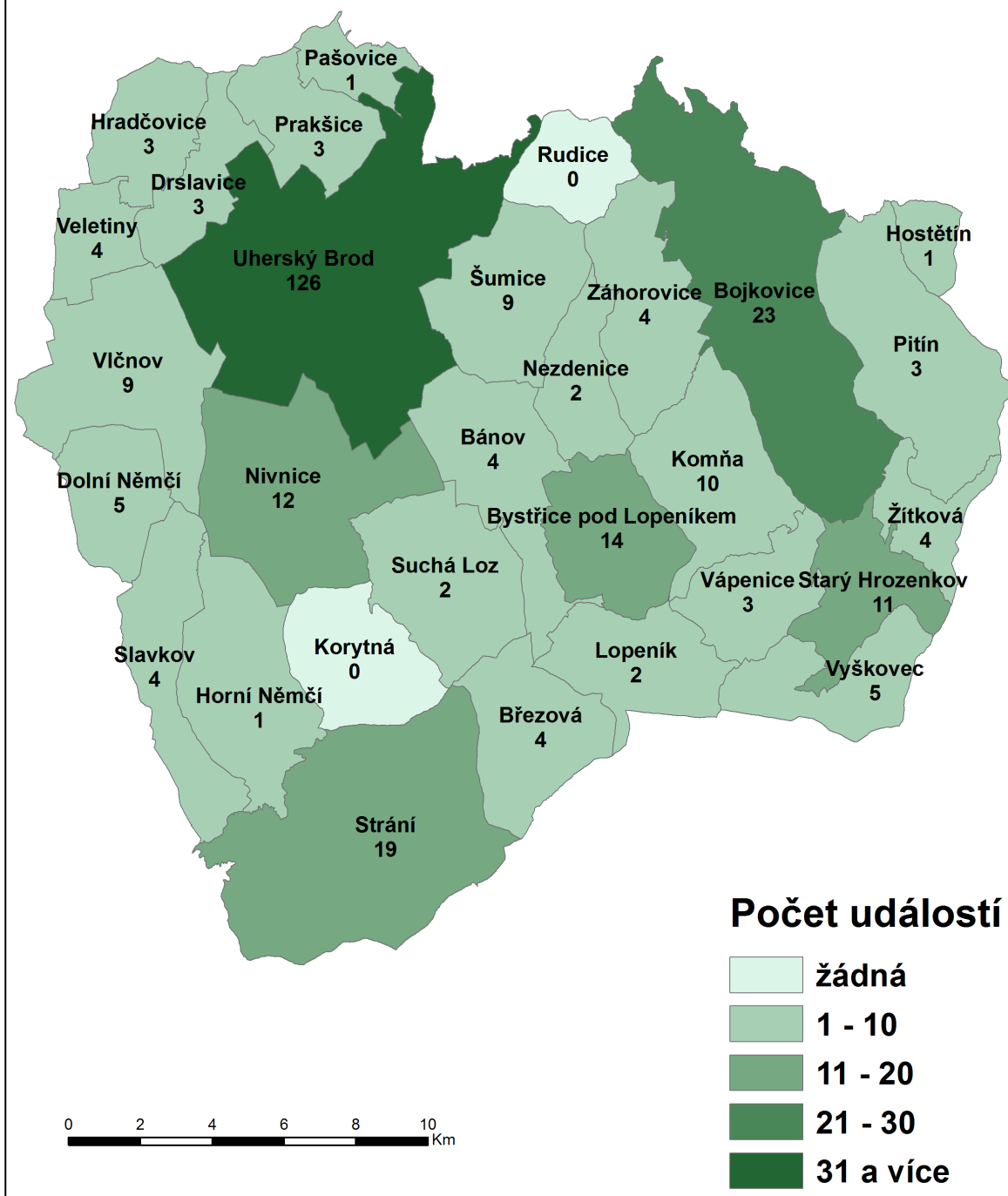
Mistřice	0	0	0	0	1	0	0	0	1	0	0	0	0	0	0	0	0	0	0	0	0	0	1	
Modrá	1	0	1	3	0	0	0	0	3	0	0	0	0	0	0	6	0	0	6	0	0	0	10	
Nedachlebice	1	0	1	0	0	0	0	0	0	0	0	0	0	0	1	0	1	2	0	0	0	3		
Nedakonice	0	0	0	6	0	0	0	0	6	0	0	1	0	0	1	0	2	1	0	3	0	0	10	
Ořechov	0	0	0	0	0	0	0	0	0	1	0	0	0	0	1	0	1	0	0	1	0	0	2	
Ostrožská Lhota	1	0	1	2	0	0	0	0	2	0	0	0	0	0	0	3	0	0	3	0	0	0	6	
Ostrožská Nová Ves	2	0	2	6	0	1	0	0	7	0	0	0	0	0	0	8	0	1	9	0	0	1	19	
Osvětimany	0	0	0	2	0	0	0	0	2	0	0	0	0	0	0	2	0	0	2	0	0	0	4	
Podolí	0	1	1	4	0	0	0	0	4	0	0	0	0	0	0	2	0	2	4	0	0	0	9	
Polešovice	2	0	2	6	0	0	0	0	6	0	0	0	0	0	0	1	0	0	1	0	0	0	9	
Popovice	2	0	2	2	0	0	0	0	2	0	0	1	0	0	1	0	0	0	0	0	0	0	5	
Salaš	1	0	1	0	0	0	0	0	0	0	0	0	0	0	0	3	0	0	3	0	0	0	4	
Staré Hutě	1	0	1	3	0	0	0	0	3	0	0	2	0	0	2	0	5	0	0	5	0	0	11	
Staré Město	10	0	10	18	0	1	0	0	19	3	0	3	0	0	6	0	6	0	3	9	0	0	17	61
Stříbrnice	0	0	0	0	0	0	0	0	0	0	0	1	0	0	1	0	0	1	0	0	0	0	2	
Stupava	0	0	0	6	0	0	0	0	6	0	0	0	0	0	0	1	0	0	1	0	0	0	7	
Topolná	0	0	0	0	0	0	0	0	0	0	0	0	0	0	0	0	0	1	1	0	0	0	1	
Traplice	2	0	2	1	0	0	0	0	1	0	0	0	0	0	0	1	0	0	1	0	0	0	4	
Tupesy	1	0	1	0	0	0	0	0	0	0	0	0	0	0	0	1	0	0	1	0	0	0	2	
Uherské Hradiště	20	1	21	42	0	1	0	0	43	1	1	7	0	0	9	0	91	0	25	116	0	0	20	209
Uherský Ostroh	8	0	8	5	0	0	0	0	5	1	0	0	0	0	1	0	3	0	2	5	0	0	0	19
Újezdec	0	0	0	1	0	0	0	0	1	0	0	1	0	0	1	0	0	0	0	0	0	0	2	
Vážany	1	0	1	0	0	0	0	0	0	0	0	0	0	0	0	1	0	0	1	0	0	0	2	
Velehrad	0	0	0	3	0	0	0	0	3	0	0	0	0	0	0	3	0	0	3	0	0	0	6	
Zlámánc	0	0	0	0	0	0	0	0	0	0	0	0	0	0	0	0	0	2	2	0	0	0	2	
Zlechov	1	0	1	1	0	0	0	0	1	0	0	0	0	0	0	1	0	0	1	0	0	0	3	
Celkem	74	3	77	165	1	3	0	0	169	8	2	25	0	0	35	0	201	2	44	247	0	0	54	582



ORP UHERSKÝ BROD	12 - Požár s účastí jednotky	19 - Požár bez účastí jednotky	Požáry celkem	21 - DN silniční	22 - DN silniční hromadná	23 - DN železniční	24 - DN letecká	25 - DN ostatní	DN celkem	41 - UNL únik plynu	42 - UNL únik kapaliny	43 - UNL únik ropných produktů	44 - UNL únik pevné látky	45 - UNL únik ostatní	UNL celkem	51 - TH technická havárie	52 - TH technická pomoc	53 - TH technologická pomoc	54 - TH ostatní pomoc	TH celkem	61 - RHN radiční havárie a nehoda	71 - OMU ostatní mimořádné události	81 - PP planý poplach	Události celkem
Bánov	0	0	0	4	0	0	0	0	4	0	0	0	0	0	0	0	0	0	0	0	0	0	0	4
Bojkovice	4	0	4	3	0	1	0	0	4	1	0	1	0	0	2	0	11	0	2	13	0	0	0	23
Březová	1	0	1	1	0	0	0	0	1	0	0	0	0	0	0	0	2	0	0	2	0	0	0	4
Bystřice pod Lopeníkem	3	0	3	2	0	0	0	0	2	0	0	0	0	0	0	0	9	0	0	9	0	0	0	14
Dolní Němčí	0	0	0	2	0	0	1	0	3	0	0	0	0	0	0	0	1	0	1	2	0	0	0	5
Drslavice	0	0	0	1	0	1	0	0	2	0	0	0	0	0	0	0	0	0	0	0	0	0	1	3
Horní Němčí	0	0	0	0	0	0	0	0	0	0	0	0	0	0	0	0	1	0	0	1	0	0	0	1
Hostětín	1	0	1	0	0	0	0	0	0	0	0	0	0	0	0	0	0	0	0	0	0	0	0	1
Hradčovice	0	0	0	1	0	0	0	1	2	0	0	0	0	0	0	0	1	0	0	1	0	0	0	3
Komňa	2	0	2	1	0	0	0	0	1	0	0	1	0	0	1	0	5	0	1	6	0	0	0	10
Lopeník	0	0	0	0	0	0	0	0	0	0	0	0	0	0	0	0	1	0	1	2	0	0	0	2
Nezdenice	0	0	0	2	0	0	0	0	2	0	0	0	0	0	0	0	0	0	0	0	0	0	0	2
Nivnice	2	0	2	4	0	0	0	0	4	0	0	0	0	0	0	0	4	0	0	4	0	0	2	12
Pašovice	0	0	0	0	0	0	0	0	0	0	0	0	0	0	0	0	1	0	0	1	0	0	0	1
Pitín	0	0	0	1	0	1	0	0	2	0	0	0	0	0	0	0	1	0	0	1	0	0	0	3
Prakšice	0	0	0	2	0	0	0	0	2	0	0	0	0	0	0	0	1	0	0	1	0	0	0	3
Slavkov	2	0	2	0	0	0	0	0	0	0	0	0	0	0	0	0	2	0	0	2	0	0	0	4
Starý Hrozenkov	1	0	1	2	0	0	0	0	2	0	0	0	0	0	0	0	5	0	1	6	0	0	2	11
Strání	1	0	1	3	0	0	0	0	3	0	0	0	0	0	0	0	12	0	2	14	0	0	1	19
Suchá Loz	1	0	1	1	0	0	0	0	1	0	0	0	0	0	0	0	0	0	0	0	0	0	0	2
Šumice	0	0	0	5	0	1	0	0	6	0	0	0	0	0	0	0	2	0	0	2	0	0	1	9
Uherský Brod	20	2	22	16	0	1	0	0	17	2	0	8	0	0	10	0	50	0	23	73	0	0	4	126

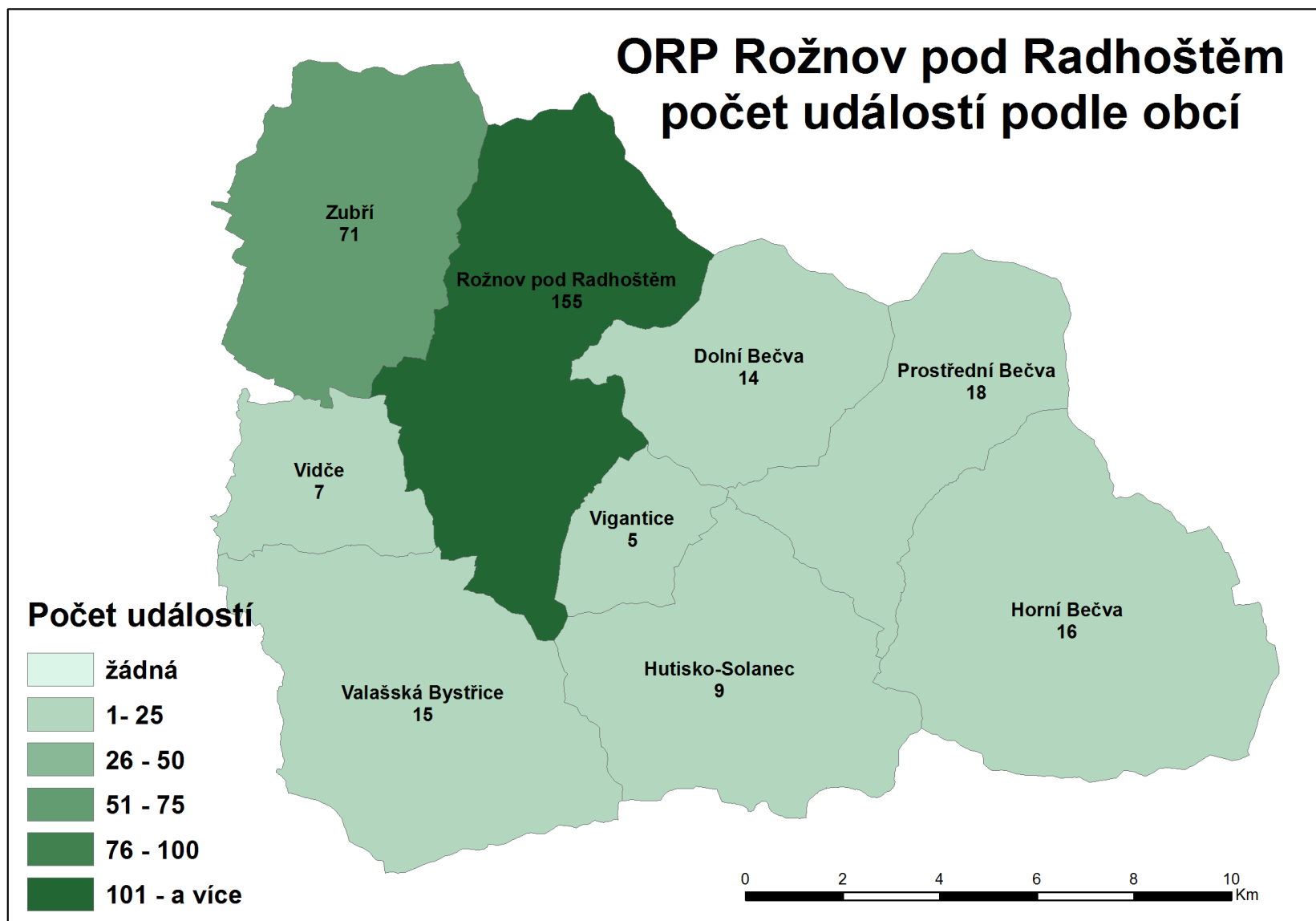
Vápenice	0	0	0	0	0	0	0	0	0	0	0	0	0	0	0	0	2	0	0	2	0	0	1	3
Veletiny	0	0	0	3	0	0	0	0	3	0	0	1	0	0	1	0	0	0	0	0	0	0	0	4
Vlčnov	1	0	1	2	0	0	0	0	2	2	0	0	0	0	2	0	4	0	0	4	0	0	0	9
Vyškovec	1	0	1	0	0	0	0	2	2	0	0	0	0	0	0	0	2	0	0	2	0	0	0	5
Záhorovice	1	0	1	1	0	0	0	0	1	0	0	1	0	0	1	0	1	0	0	1	0	0	0	4
Žitková	0	0	0	1	0	0	0	0	1	0	0	0	0	0	0	0	2	0	1	3	0	0	0	4
Celkem	41	2	43	58	0	5	1	3	67	5	0	12	0	0	17	0	120	0	32	152	0	0	12	291

ORP Uherský Brod počet událostí podle obcí




2.3 Okres Vsetín

ORP ROŽNOV POD RADHOŠTĚM	12 - Požár s účastí jednotky	19 - Požár bez účasti jednotky	Požáry celkem	21 - DN silniční	22 - DN silniční hromadná	23 - DN železniční	24 - DN letecká	25 - DN ostatní	DN celkem	41 - UNL únik plynu	42 - UNL únik kapaliny	43 - UNL únik ropných produktů	44 - UNL únik pevné látky	45 - UNL únik ostatní	UNL celkem	51 - TH technická havárie	52 - TH technická pomoc	53 - TH technologická pomoc	54 - TH ostatní pomoc	TH celkem	61 - RHN radiční havárie a nehoda	71 - OMU ostatní mimořádné události	81 - PP planý poplach	Události celkem
	Dolní Bečva	3	0	3	4	0	0	0	0	4	0	0	0	0	0	0	5	0	1	6	0	0	1	14
Horní Bečva	3	0	3	4	0	0	0	0	4	0	1	2	0	0	3	0	4	0	0	4	0	0	2	16
Hutisko-Solanec	3	0	3	2	0	0	0	0	2	0	0	0	0	0	0	2	0	1	3	0	0	1	9	
Prostřední Bečva	2	0	2	6	0	0	0	0	6	0	0	0	0	0	0	10	0	0	10	0	0	0	18	
Rožnov pod Radhoštěm	20	0	20	22	0	1	0	0	23	4	0	9	0	0	13	0	70	0	25	95	0	0	4	155
Valašská Bystřice	2	0	2	4	0	0	0	0	4	0	0	0	0	0	0	7	0	1	8	0	0	1	15	
Vidče	5	0	5	2	0	0	0	0	2	0	0	0	0	0	0	0	0	0	0	0	0	0	0	7
Vigantice	0	0	0	0	0	0	0	0	0	2	0	0	0	0	2	0	2	0	1	3	0	0	0	5
Zubří	9	0	9	12	0	0	0	0	12	1	0	4	0	0	5	0	25	0	7	32	0	0	13	71
Celkem	47	0	47	56	0	1	0	0	57	7	1	15	0	0	23	0	125	0	36	161	0	0	22	310



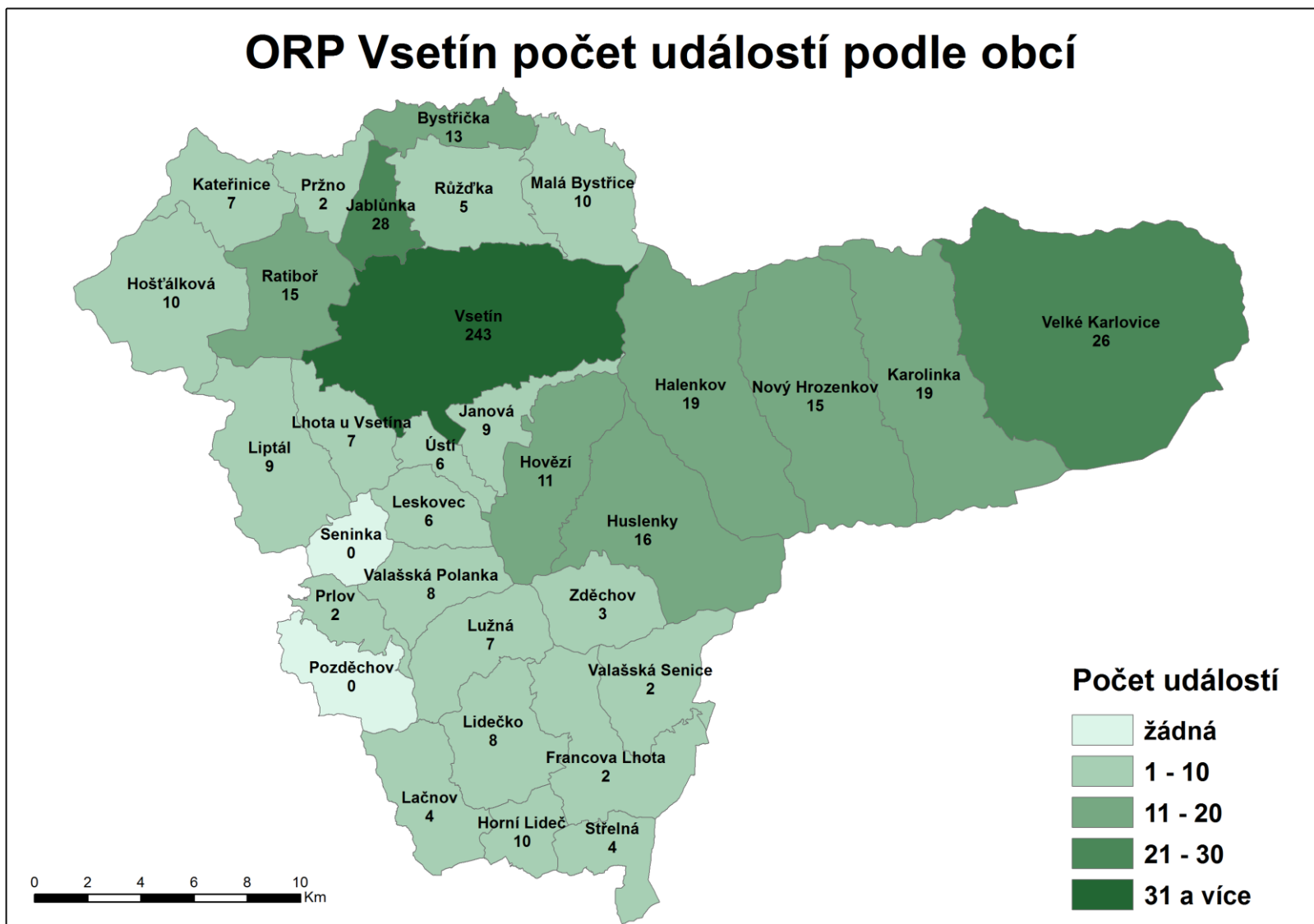
ORP VALAŠSKÉ MEZÍŘÍČÍ	12 - Požár s účastí jednotky	19 - Požár bez účastí jednotky	Požáry celkem	21 - DN silniční	22 - DN silniční hromadná	23 - DN železniční	24 - DN letecká	25 - DN ostatní	DN celkem	41 - UNL únik plynu	42 - UNL únik kapaliny	43 - UNL únik ropných produktů	44 - UNL únik pevné látky	45 - UNL únik ostatní	UNL celkem	51 - TH technická havárie	52 - TH technická pomoc	53 - TH technologická pomoc	54 - TH ostatní pomoc	TH celkem	61 - RHN radiční havárie a nehoda	71 - OMU ostatní mimořádné události	81 - PP planý poplach	Události celkem
Krhová	0	0	0	3	0	0	0	0	3	0	0	0	0	0	0	0	4	0	0	4	0	0	1	8
Branky	0	0	0	2	0	0	0	0	2	0	0	0	0	0	0	0	5	0	3	8	0	0	0	10
Jarcová	3	0	3	1	0	0	0	0	1	0	0	0	0	0	0	0	1	0	2	3	0	0	0	7
Keleč	3	0	3	2	0	0	0	0	2	0	0	0	0	0	0	0	2	0	1	3	0	0	1	9
Kladeruby	2	0	2	0	0	0	0	0	0	0	0	1	0	0	1	0	0	0	0	0	0	0	0	3
Kunovice	1	0	1	0	0	0	0	0	0	0	0	0	0	0	0	0	1	0	0	1	0	0	0	2
Lešná	1	0	1	7	0	0	0	0	7	0	0	2	0	0	2	0	7	1	2	10	0	0	0	20
Loučka	1	0	1	2	0	0	0	0	2	0	0	0	0	0	0	0	2	0	0	2	0	0	0	5
Mikulůvka	0	0	0	0	0	0	0	0	0	0	0	0	0	0	0	0	1	0	0	1	0	0	0	1
Oznice	0	0	0	0	0	0	0	0	0	0	0	0	0	0	0	0	1	0	0	1	0	0	0	1
Podolí	1	0	1	0	0	0	0	0	0	0	0	0	0	0	0	0	0	0	0	0	0	0	0	1
Police	0	0	0	1	0	1	0	0	2	0	0	0	0	0	0	0	1	0	1	2	0	0	0	4
Poličná	1	0	1	2	0	0	0	0	2	0	0	0	0	0	0	0	1	0	2	3	0	0	0	6
Střítež nad Bečvou	0	0	0	2	0	0	0	0	2	0	0	0	0	0	0	0	3	0	0	3	0	0	0	5
Valašské Meziříčí	27	0	27	34	0	3	0	0	37	8	1	13	0	0	22	0	73	0	48	121	0	0	29	236
Velká Lhota	2	0	2	0	0	0	0	0	0	0	0	0	0	0	0	0	2	0	1	3	0	0	1	6
Zašová	4	0	4	4	0	1	0	0	5	1	0	0	0	0	1	0	5	0	1	6	0	0	4	20
Celkem	46	0	46	60	0	5	0	0	65	9	1	16	0	0	26	0	109	1	61	171	0	0	36	344



ORP VSETÍN	12 - Požár s účastí jednotky		19 - Požár bez účastí jednotky		Požáry celkem					DN celkem					UNL celkem					TH celkem					61 - RHN radiční havárie a nehoda		71 - OMU ostatní mimořádné události		81 - PP planý poplach		Události celkem	
					21 - DN silniční	22 - DN silniční hromadná	23 - DN železniční	24 - DN letecká	25 - DN ostatní	41 - UNL únik plynu	42 - UNL únik kapaliny	43 - UNL únik ropných produktů	44 - UNL únik pevné látky	45 - UNL únik ostatní	51 - TH technická havárie	52 - TH technická pomoc	53 - TH technologická pomoc	54 - TH ostatní pomoc	61 - RHN radiční havárie a nehoda	71 - OMU ostatní mimořádné události	81 - PP planý poplach	Události celkem										
Bystřička	1	0	1	2	0	2	0	0	4	0	0	0	0	0	0	5	0	1	6	0	0	2	13									
Francova Lhota	1	0	1	1	0	0	0	0	1	0	0	0	0	0	0	0	0	0	0	0	0	0	2									
Halenkov	4	0	4	3	0	1	0	0	4	0	0	0	0	0	0	8	0	3	11	0	0	0	19									
Horní Lideč	1	0	1	4	0	1	0	0	5	0	0	0	0	0	0	4	0	0	4	0	0	0	10									
Hošťálková	3	0	3	3	0	0	0	0	3	0	0	0	0	0	0	2	0	0	2	0	0	2	10									
Hovězí	2	0	2	3	0	0	0	0	3	0	0	0	0	0	0	5	0	1	6	0	0	0	11									
Huslenky	3	0	3	7	0	0	0	0	7	0	0	1	0	0	1	3	0	1	4	0	0	1	16									
Jablůnka	4	0	4	9	0	0	0	0	9	0	0	2	0	0	2	11	0	1	12	0	0	1	28									
Janová	4	0	4	0	0	1	0	0	1	0	0	0	0	0	0	3	0	1	4	0	0	0	9									
Karolinka	4	0	4	4	0	1	0	0	5	0	0	0	0	0	0	9	0	1	10	0	0	0	19									
Kateřinice	0	0	0	1	0	0	0	0	1	0	0	0	0	0	0	6	0	0	6	0	0	0	7									
Lačnov	0	0	0	1	0	0	0	0	1	1	0	0	0	0	1	0	0	1	0	0	1	4										
Leskovec	0	0	0	2	0	0	0	0	2	1	0	0	0	0	1	0	2	0	1	3	0	0	6									
Lhoťa u Vsetína	2	0	2	2	0	0	0	0	2	1	0	0	0	0	1	0	2	0	0	2	0	0	7									
Lidečko	0	0	0	4	0	0	0	0	4	0	0	0	0	0	0	2	0	2	4	0	0	0	8									
Liptál	2	0	2	1	0	0	0	0	1	0	0	0	0	0	0	5	0	1	6	0	0	0	9									
Lužná	0	0	0	3	0	1	0	0	4	0	0	1	0	0	1	0	0	1	0	0	1	7										
Malá Bystřice	4	0	4	0	0	0	0	0	0	0	0	0	0	0	0	5	0	0	5	0	0	1	10									
Nový Hrozenkov	0	0	0	5	0	0	0	0	5	0	0	0	0	0	0	4	0	5	9	0	0	1	15									
Prlov	0	0	0	1	0	0	0	0	1	0	0	0	0	0	0	1	0	0	1	0	0	0	2									
Pržno	1	0	1	0	0	0	0	0	0	0	0	0	0	0	0	1	0	0	1	0	0	0	2									
Ratiboř	2	0	2	1	0	0	0	0	1	1	0	2	0	0	3	0	8	1	0	9	0	0	15									

Růžďka	0	0	0	0	0	0	0	0	0	0	0	0	0	0	0	0	4	0	0	4	0	0	1	5
Střelná	1	0	1	1	0	0	0	0	1	0	0	1	0	0	1	0	1	0	0	1	0	0	0	4
Ústí	1	0	1	2	0	0	0	0	2	0	0	0	0	0	0	0	3	0	0	3	0	0	0	6
Valašská Polanka	1	0	1	4	0	1	0	0	5	0	0	0	0	0	0	0	1	0	0	1	0	0	1	8
Valašská Senice	1	0	1	0	0	0	0	0	0	1	0	0	0	0	1	0	0	0	0	0	0	0	0	2
Velké Karlovice	7	0	7	8	0	0	0	0	8	0	0	0	0	0	0	0	8	0	3	11	0	0	0	26
Vsetín	32	0	32	25	0	0	0	0	25	4	1	8	0	0	13	0	129	2	23	154	0	0	19	243
Zděchov	0	0	0	0	0	0	0	0	0	0	0	0	0	0	0	0	3	0	0	3	0	0	0	3
Celkem	1	0	1	2	0	0	0	0	2	9	1	15	0	0	25	0	237	3	44	284	0	0	31	526

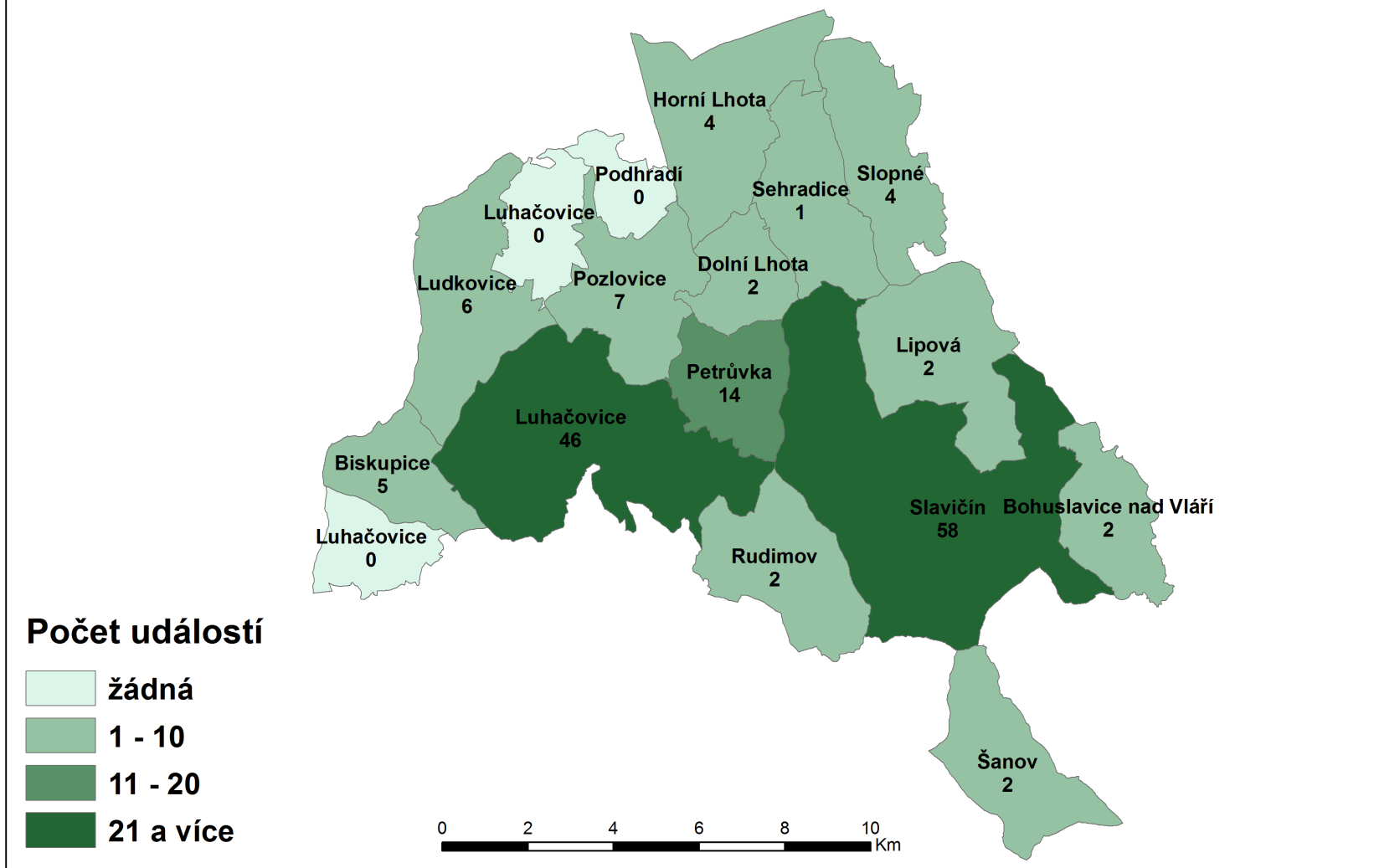
ORP Vsetín počet událostí podle obcí



2.4 Okres Zlín

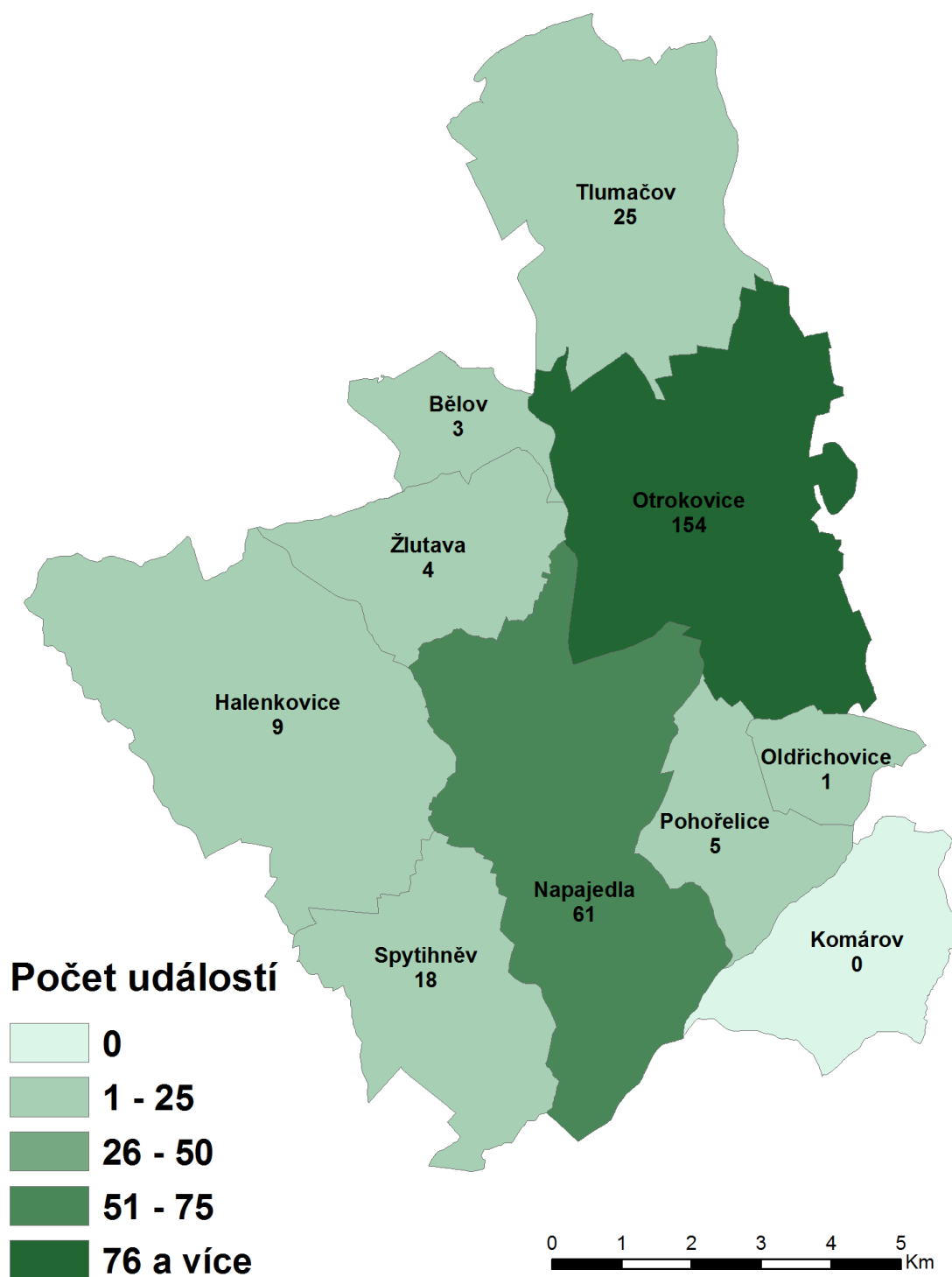
ORP LUHAČOVICE	12 - Požár s účastí jednotky	19 - Požár bez účastí jednotky	Požáry celkem	21 - DN silniční	22 - DN silniční hromadná	23 - DN železniční	24 - DN letecká	25 - DN ostatní	DN celkem	41 - UNL únik plynu	42 - UNL únik kapaliny	43 - UNL únik ropných produktů	44 - UNL únik pevné látky	45 - UNL únik ostatní	UNL celkem	51 - TH technická havárie	52 - TH technická pomoc	53 - TH technologická pomoc	54 - TH ostatní pomoc	TH celkem	61 - RHN radiční havárie a nehoda	71 - OMU ostatní mimořádné události	81 - PP planý poplach	Události celkem
	Biskupice	2	0	2	2	0	0	0	0	2	0	0	0	0	0	0	1	0	0	0	1	0	0	0
Bohuslavice nad Vlárí	0	0	0	0	0	0	0	0	0	0	0	0	0	0	0	1	0	1	2	0	0	0	0	2
Dolní Lhota	0	0	0	1	0	0	0	0	1	0	0	0	0	0	0	1	0	0	1	0	0	0	0	2
Horní Lhota	2	0	2	1	0	0	0	0	1	0	0	0	0	0	0	1	0	0	1	0	0	0	0	4
Lipová	1	0	1	1	0	0	0	0	1	0	0	0	0	0	0	0	0	0	0	0	0	0	0	2
Ludkovice	0	0	0	1	0	0	0	0	1	0	0	0	0	0	0	5	0	0	5	0	0	0	0	6
Luhačovice	5	1	6	7	0	0	0	0	7	2	0	4	0	0	6	0	20	0	6	26	0	0	1	46
Petrůvka	0	0	0	8	0	0	0	0	8	0	0	1	0	0	1	0	5	0	0	5	0	0	0	14
Pozlovice	2	0	2	2	0	0	0	0	2	0	0	1	0	0	1	0	2	0	0	2	0	0	0	7
Rudimov	1	0	1	0	0	0	0	0	0	0	0	0	0	0	0	1	0	0	1	0	0	0	0	2
Sehradice	0	0	0	0	0	0	0	0	0	0	0	0	0	0	0	1	0	0	1	0	0	0	0	1
Slavičín	2	0	2	13	0	0	0	0	13	1	1	5	0	0	7	0	33	0	1	34	0	0	2	58
Slopné	1	1	2	0	0	0	0	0	0	1	0	0	0	0	1	0	0	0	1	1	0	0	0	4
Šanov	1	0	1	0	0	0	0	0	0	0	0	0	0	0	0	0	0	1	1	0	0	0	0	2
Celkem	17	2	19	36	0	0	0	0	36	4	1	11	0	0	16	0	71	0	10	81	0	0	3	155

ORP Luhačovice počet událostí podle obcí



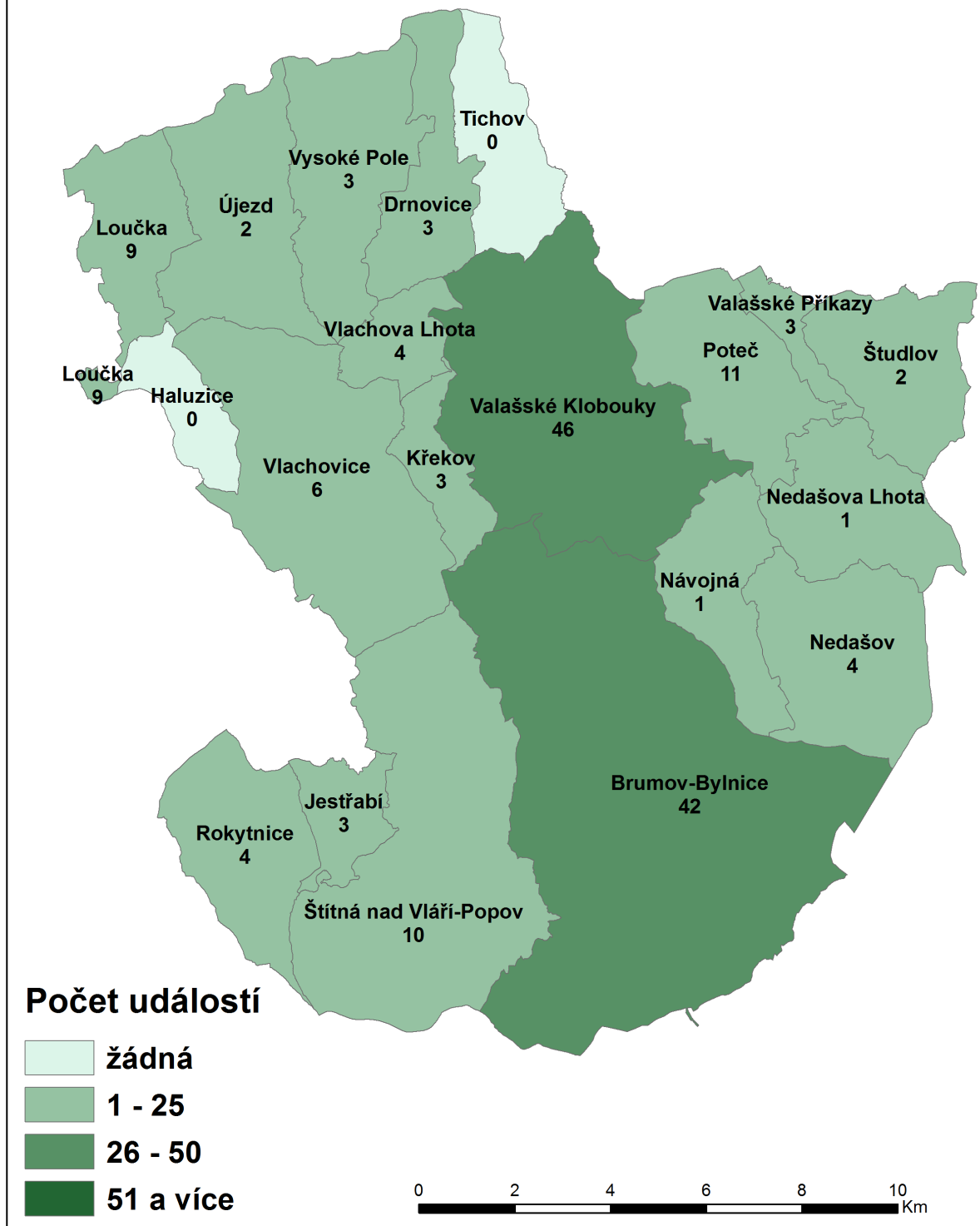
ORP OTROKOVICE	12 - Požár s účastí jednotky	19 - Požár bez účastí jednotky	Požáry celkem	21 - DN silniční	22 - DN silniční hromadná	23 - DN železniční	24 - DN letecká	25 - DN ostatní	DN celkem	41 - UNL únik plynu	42 - UNL únik kapaliny	43 - UNL únik ropných produktů	44 - UNL únik pevné látky	45 - UNL únik ostatní	UNL celkem	51 - TH technická havárie	52 - TH technická pomoc	53 - TH technologická pomoc	54 - TH ostatní pomoc	TH celkem	61 - RHN radiční havárie a nehoda	71 - OMU ostatní mimořádné události	81 - PP planý poplach	Události celkem
	Oldřichovice	0	0	0	1	0	0	0	0	1	0	0	0	0	0	0	0	0	0	0	0	0	0	0
Bělov	1	0	1	1	0	0	0	0	1	0	0	0	0	0	0	0	1	0	0	1	0	0	0	3
Halenkovice	1	0	1	1	0	0	0	0	1	0	0	0	0	0	0	0	6	0	0	6	0	0	1	9
Napajedla	12	0	12	10	0	1	0	0	11	1	1	1	0	0	3	0	20	0	6	26	0	0	9	61
Otrokovice	23	0	23	20	1	2	0	0	23	1	1	4	0	0	6	0	66	0	15	81	0	0	21	154
Pohořelice	3	0	3	1	0	0	0	0	1	0	0	0	0	0	0	0	0	0	1	1	0	0	0	5
Spytihněv	3	0	3	4	0	0	0	0	4	0	0	4	0	0	4	0	7	0	0	7	0	0	0	18
Tlumačov	5	0	5	5	0	1	0	0	6	2	0	1	0	1	4	0	9	0	0	9	0	0	1	25
Žlutava	1	0	1	1	0	0	0	0	1	0	0	0	0	0	0	0	1	0	1	2	0	0	0	4
Celkem	49	0	49	44	1	4	0	0	49	4	2	10	0	1	17	0	110	0	23	133	0	0	32	280

ORP Otrokovice počet událostí podle obcí



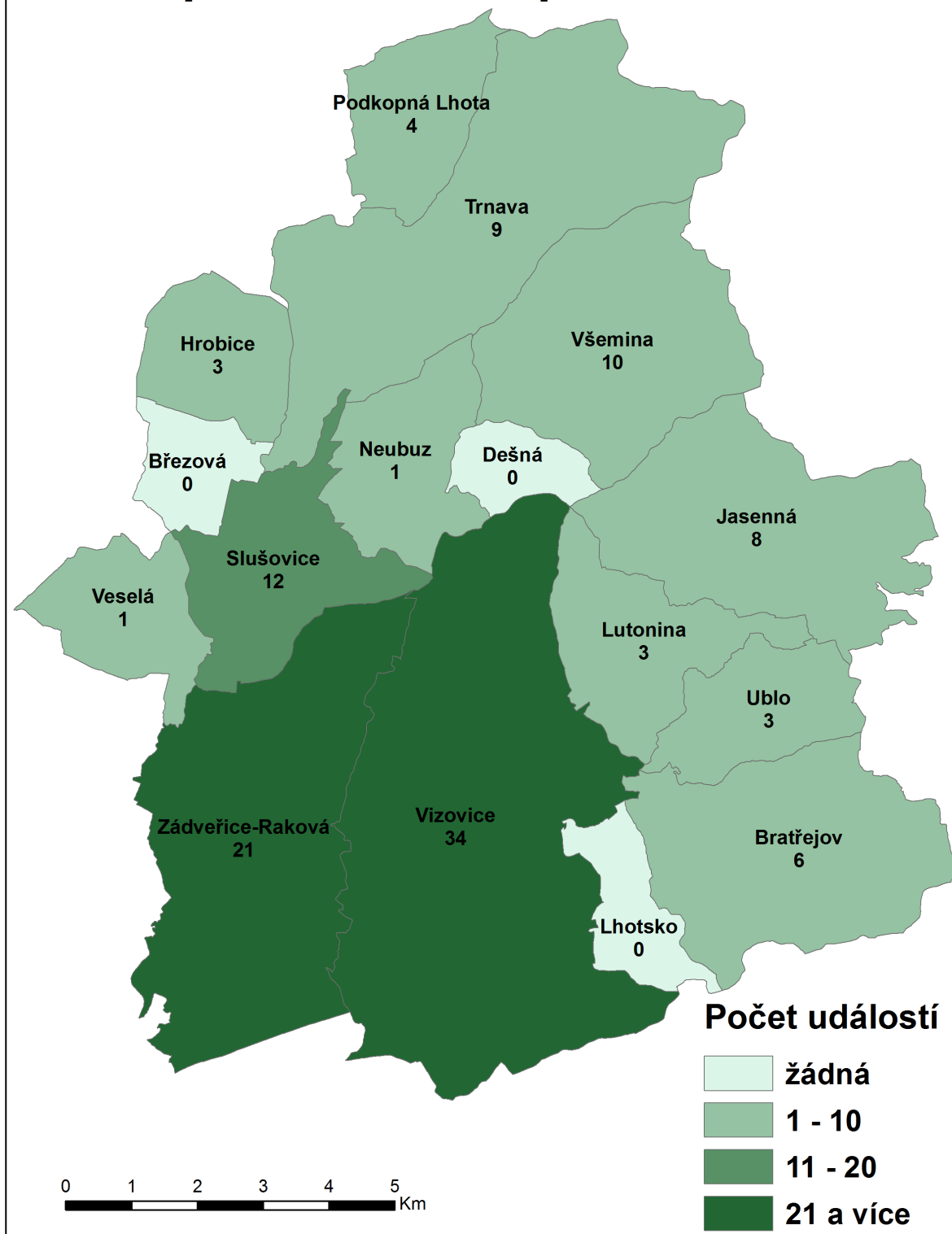
ORP VALAŠSKÉ KLOBOUKY	12 - Požár s účastí jednotky	19 - Požár bez účastí jednotky	Požáry celkem	21 - DN silniční	22 - DN silniční hromadná	23 - DN železniční	24 - DN letecká	25 - DN ostatní	DN celkem	41 - UNL únik plynu	42 - UNL únik kapaliny	43 - UNL únik ropných produktů	44 - UNL únik pevné látky	45 - UNL únik ostatní	UNL celkem	51 - TH technická havárie	52 - TH technická pomoc	53 - TH technologická pomoc	54 - TH ostatní pomoc	TH celkem	61 - RHN radiční havárie a nehoda	71 - OMU ostatní mimořádné události	81 - PP planý poplach	Události celkem
	Brumov-Bylnice	8	0	8	6	0	0	0	0	6	0	0	2	0	0	2	0	22	0	3	25	0	0	1
Drnovice	0	0	0	0	0	0	0	0	0	0	0	0	0	0	0	0	2	0	0	2	0	0	1	3
Jestřabí	0	0	0	2	0	0	0	0	2	0	0	0	0	0	0	0	1	0	0	1	0	0	0	3
Křekov	1	0	1	0	0	0	0	0	0	0	0	0	0	0	0	0	2	0	0	2	0	0	0	3
Loučka	2	0	2	3	0	0	0	0	3	0	0	1	0	0	1	0	3	0	0	3	0	0	0	9
Návojná	0	0	0	0	0	0	0	0	0	0	0	0	0	0	0	0	0	0	1	1	0	0	0	1
Nedašov	1	0	1	0	0	0	0	0	0	0	0	0	0	0	0	0	2	1	0	3	0	0	0	4
Nedašova Lhota	0	0	0	1	0	0	0	0	1	0	0	0	0	0	0	0	0	0	0	0	0	0	0	1
Poteč	5	0	5	2	0	0	0	0	2	0	0	0	0	0	0	0	3	0	1	4	0	0	0	11
Rokytnice	0	0	0	2	0	0	0	0	2	0	0	0	0	0	0	0	2	0	0	2	0	0	0	4
Štítná nad Vláří-Popov	0	0	0	2	0	0	0	0	2	0	0	0	0	0	0	0	7	0	0	7	0	0	1	10
Študlov	1	0	1	0	0	0	0	0	0	1	0	0	0	0	1	0	0	0	0	0	0	0	0	2
Újezd	0	0	0	0	0	0	0	0	0	0	0	0	0	0	0	0	0	0	0	0	0	0	2	2
Valašské Klobouky	9	0	9	7	0	0	0	0	7	0	0	2	0	0	2	0	20	0	6	26	0	0	2	46
Valašské Příkazy	0	0	0	1	0	0	0	0	1	0	0	0	0	0	0	0	2	0	0	2	0	0	0	3
Vlachova Lhota	0	0	0	2	0	0	0	0	2	0	0	0	0	0	0	0	2	0	0	2	0	0	0	4
Vlachovice	1	0	1	0	0	0	0	0	0	1	0	0	0	0	1	0	4	0	0	4	0	0	0	6
Vysoké Pole	0	0	0	1	0	0	0	0	1	0	0	0	0	0	0	0	2	0	0	2	0	0	0	3
Celkem	28	0	28	29	0	0	0	0	29	2	0	5	0	0	7	0	74	1	11	86	0	0	7	157

ORP Valašské Klobouky počet událostí podle obcí



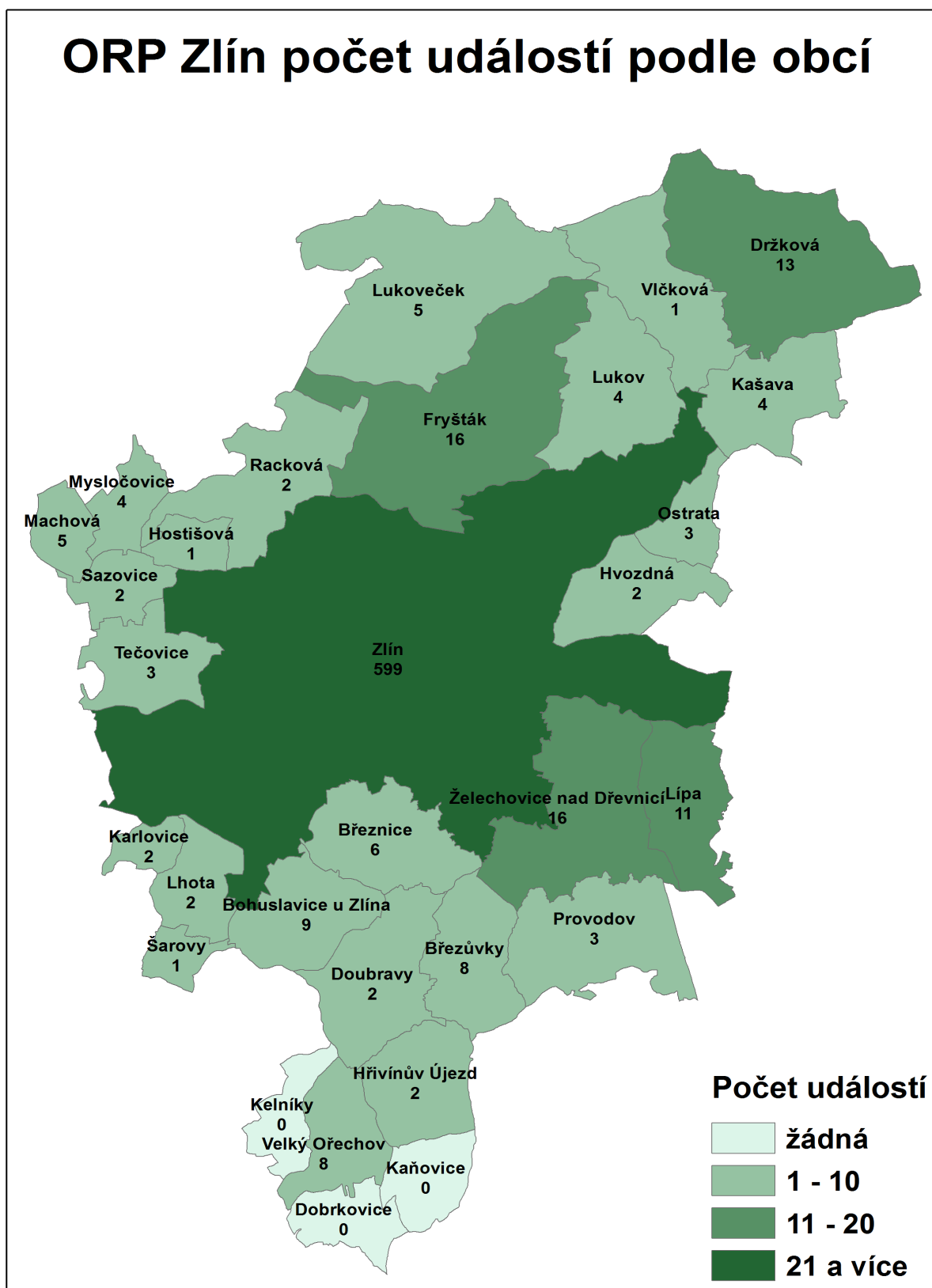
ORP VIZOVICE	12 - Požár s účastí jednotky	19 - Požár bez účastí jednotky	Požáry celkem	21 - DN silniční	22 - DN silniční hromadná	23 - DN železniční	24 - DN letecká	25 - DN ostatní	DN celkem	41 - UNL únik plynu	42 - UNL únik kapaliny	43 - UNL únik ropných produktů	44 - UNL únik pevné látky	45 - UNL únik ostatní	UNL celkem	51 - TH technická havárie	52 - TH technická pomoc	53 - TH technologická pomoc	54 - TH ostatní pomoc	TH celkem	61 - RHN radiční havárie a nehoda	71 - OMU ostatní mimořádné události	81 - PP planý poplach	Události celkem
	Bratřejov	0	0	0	2	0	0	0	0	2	0	0	1	0	0	1	0	2	0	1	3	0	0	0
Hrobice	2	0	2	0	0	0	0	0	0	0	0	0	0	0	0	0	1	0	0	1	0	0	0	3
Jasenná	2	0	2	4	0	0	0	0	4	0	0	0	0	0	0	0	2	0	0	2	0	0	0	8
Lutonina	0	0	0	2	0	0	0	0	2	0	0	0	0	0	0	0	0	0	0	0	0	0	1	3
Neubuz	0	0	0	1	0	0	0	0	1	0	0	0	0	0	0	0	0	0	0	0	0	0	0	1
Podkopná Lhota	0	0	0	0	0	0	0	0	0	0	0	0	0	0	0	2	0	2	4	0	0	0	0	4
Slušovice	2	0	2	3	0	0	0	0	3	1	0	0	0	0	1	0	5	0	0	5	0	0	1	12
Trnava	2	0	2	0	0	0	0	0	0	0	0	0	0	0	0	0	5	0	1	6	0	0	1	9
Ublo	2	0	2	0	0	0	0	0	0	0	0	0	0	0	0	0	0	0	1	1	0	0	0	3
Veselá	0	0	0	0	0	0	0	0	0	0	0	0	0	0	0	1	0	0	1	0	0	0	0	1
Vizovice	7	0	7	8	0	1	0	0	9	0	0	0	0	0	0	11	0	4	15	0	0	3	0	34
Všemina	1	0	1	4	0	0	0	0	4	1	0	0	0	0	1	0	3	0	0	3	0	0	1	10
Zádveřice-Raková	1	0	1	11	0	0	0	0	11	0	0	2	0	0	2	0	6	0	1	7	0	0	0	21
Celkem	19	0	19	35	0	1	0	0	36	2	0	3	0	0	5	0	38	0	10	48	0	0	7	115

ORP Vizovice počet událostí podle obcí



Šarovy	0	0	0	0	0	0	0	0	0	0	0	0	0	0	0	0	1	0	0	1	0	0	0	1
Tečovice	1	0	1	2	0	0	0	0	2	0	0	0	0	0	0	0	0	0	0	0	0	0	0	3
Velký Ořechov	0	0	0	3	0	0	0	0	3	0	0	0	0	0	0	0	5	0	0	5	0	0	0	8
Vlčková	1	0	1	0	0	0	0	0	0	0	0	0	0	0	0	0	0	0	0	0	0	0	0	1
Zlín	65	3	68	104	0	4	0	0	108	12	0	37	0	0	49	0	288	2	49	339	0	0	35	599
Želechovice nad Dřevnicí	3	0	3	6	0	2	0	0	8	0	0	1	0	0	1	0	4	0	0	4	0	0	0	16
Celkem	86	3	89	150	0	7	0	0	157	12	1	41	0	0	54	0	339	2	56	397	0	0	37	734

ORP Zlín počet událostí podle obcí



Příloha č. 3 - Požáry podle obcí

Kód obce	Obec	Počet JPO		Celkem	Přímá škoda v tisících Kč	Uchráněné hodnoty v tisících Kč	Usmrceno	Zraněno
		s JPO	bez JPO					
592013	Babice	3	0	3	33,00	100,00	0	0
588318	Bělov	1	0	1	100,00	20,00	0	0
585076	Biskupice	2	0	2	0,00	100,00	0	0
585092	Bohuslavice u Zlína	1	0	1	1,00	50,00	0	0
592048	Bojkovice	4	0	4	60,00	30,00	0	0
585114	Brumov-Bylnice	8	0	8	34,00	175,00	0	0
592081	Březolupy	2	0	2	60,00	1 100,00	0	0
592099	Březová	1	0	1	1,00	0,00	0	0
585149	Březůvky	1	0	1	2,00	0,00	0	0
592102	Buchovice	1	0	1	0,00	0,00	0	0
588393	Bystřice pod Hostýnem	4	0	4	2502,50	250,00	0	0
592111	Bystřice pod Lopeníkem	3	0	3	15,00	10,00	0	0
541711	Bystřička	1	0	1	0,00	0,00	0	0
541800	Dolní Bečva	3	0	3	40,00	20,00	0	0
585203	Držková	1	0	1	50,00	1,00	0	0
588431	Dřínov	0	1	1	1,50	0,00	0	0
542644	Francova Lhota	1	0	1	30,00	1000,00	0	0
585211	Fryšták	2	0	2	50,00	200,00	0	0
542679	Halenkov	4	0	4	20,00	1500,00	2	0
585220	Halenkovice	1	0	1	0,00	0,00	0	0
592170	Hluk	6	0	6	420,00	1500,00	0	1
588458	Holešov	8	0	8	178,00	535,00	1	0
542687	Horní Bečva	3	0	3	44,00	1 600,00	0	0
585246	Horní Lhota	2	0	2	200,00	3 005,00	0	0
542725	Horní Lideč	1	0	1	20,00	0,00	0	0
550736	Hostětín	1	0	1	300,00	300,00	0	1
585254	Hostišová	1	0	1	0,00	0,00	0	0
542750	Hošťálková	3	0	3	12,00	0,00	0	0
542768	Hovězí	2	0	2	104,00	1100,00	0	2
585262	Hrobice	2	0	2	205,00	1 010,00	0	0
585271	Hřivínův Újezd	2	0	2	2000,50	602,00	0	0
588491	Hulín	9	0	9	1607,00	520,00	0	1
542784	Huslenky	3	0	3	0,00	0,00	0	0
592218	Huštěnovice	3	1	4	65,00	505,00	0	0
542814	Hutisko-Solanec	3	0	3	0,00	0,00	0	0

588512	Chropyně	2	1	3	0,00	0,00	0	0
506737	Chvalčov	5	0	5	1,00	1000,00	0	0
542865	Jablůnka	4	0	4	30,00	150,00	0	0
592234	Jankovice	1	0	1	15,00	30,00	0	0
570346	Janová	4	0	4	10,00	10,00	0	0
542903	Jarcová	3	0	3	0,00	0,00	0	0
585301	Jasenná	2	0	2	310,00	250,00	0	1
542911	Karolinka	4	0	4	5,60	0,00	0	0
585343	Kašava	2	0	2	41,00	150,00	0	1
542989	Kelč	3	0	3	220,00	140,00	0	0
542997	Kladeruby	2	0	2	0,00	0,00	0	0
588598	Komárno	1	0	1	30,00	270,00	0	0
592277	Komňa	2	0	2	2650,00	4500,00	0	0
588601	Koryčany	3	0	3	303,00	750,00	0	1
588521	Kostelany	1	0	1	33,00	1000,00	0	0
592293	Kostelany nad Moravou	2	0	2	374,00	0,00	0	0
588610	Kostelec u Holešova	2	0	2	21,00	100,00	0	0
588296	Kroměříž	26	0	26	1250,50	7 195,00	0	1
586960	Křekov	1	0	1	10,00	100,00	0	0
543021	Kunovice	1	0	1	0,00	0,00	0	0
550744	Kunovice	2	0	2	4500,00	2000,00	0	0
588644	Kvasice	4	0	4	35,00	30,00	0	0
588661	Lechotice	1	0	1	165,00	200,00	0	0
544302	Lešná	1	0	1	5,00	0,00	0	1
556866	Lhota u Vsetína	2	0	2	0,00	0,00	0	0
549622	Lípa	3	0	3	50,00	400,00	0	0
586871	Lipová	1	0	1	300,00	250,00	0	0
544396	Liptál	2	0	2	62,00	200,00	0	0
588695	Litenčice	1	0	1	0,00	0,00	0	0
544418	Loučka	1	0	1	0,00	0,00	0	0
585432	Loučka	2	0	2	200,00	3000,00	0	0
585459	Luhačovice	5	1	6	856,50	8 542,50	0	0
588733	Lutopecny	1	0	1	0,00	0,00	0	0
544469	Malá Bystřice	4	0	4	1714,00	2000,00	0	0
592391	Modrá	1	0	1	80,00	0,00	0	0
588768	Morkovice-Slížany	6	0	6	127,00	700,00	0	0
553905	Mrlínek	2	0	2	215,00	2020,00	1	1
585505	Mysločovice	1	0	1	7,50	2500,00	0	0
585513	Napajedla	12	0	12	559,00	173,00	0	1
592404	Nedachlebice	1	0	1	0,00	20,00	0	0
585530	Nedašov	1	0	1	1000,00	1 500,00	0	0
588784	Němčice	1	0	1	48,00	0,00	0	0
592439	Nivnice	2	0	2	337,00	6500,00	0	0

588814	Nová Dědina	1	0	1	51,00	0,00	0	0
592455	Ostrožská Lhota	1	0	1	2,00	15,00	0	0
592463	Ostrožská Nová Ves	2	0	2	0,00	0,00	0	0
585599	Otrokovice	23	0	23	2566,60	57436,00	0	2
588831	Pacetluky	1	0	1	0,00	0,00	0	0
588849	Pačlavice	1	0	1	10,00	200,00	0	0
588865	Počenice-Tetětice	2	0	2	516,00	1000,00	0	2
588873	Podhradní Lhota	1	0	1	0,00	0,00	0	0
569496	Podolí	1	0	1	1500,00	0,00	0	0
592501	Podolí	0	1	1	1,00	0,00	0	0
549461	Pohofelice	3	0	3	400,00	5000,00	0	0
592510	Polešovice	2	0	2	10,00	0,00	0	0
500071	Poličná	1	0	1	10,00	70,00	0	0
592528	Popovice	2	0	2	20,00	100,00	0	0
549533	Poteč	5	0	5	1210,00	4135,00	0	0
549401	Pozlovice	2	0	2	1200,00	4000,00	0	0
544698	Prostřední Bečva	2	0	2	0,00	0,00	0	0
588903	Prusinovice	1	0	1	0,00	0,00	0	0
544728	Pržno	1	0	1	0,00	0,00	0	0
588920	Rajnochovice	1	0	1	3,50	100,00	0	0
544787	Ratiboř	2	0	2	155,00	3000,00	0	1
588954	Roštín	1	0	1	0,00	0,00	0	0
544841	Rožnov pod Radhoštěm	20	0	20	1162,30	6 035,00	0	1
586919	Rudimov	1	0	1	0,00	0,00	0	0
592561	Salaš	1	0	1	0,00	0,00	0	0
585726	Sazovice	2	0	2	50,00	50,00	0	0
585751	Slavičín	2	0	2	0,00	0,00	0	0
592579	Slavkov	2	0	2	0,00	0,00	0	0
585769	Slopné	1	1	2	15,00	0,00	0	0
585777	Slušovice	2	0	2	0,00	2,00	0	0
585793	Spytihněv	3	0	3	100,00	1 000,00	0	0
592587	Staré Hutě	1	0	1	150,00	100,00	1	0
550752	Staré Město	10	0	10	165,00	720,00	0	0
592609	Starý Hrozenkov	1	0	1	200,00	200,00	0	0
592617	Strání	1	0	1	0,00	0,00	0	0
544914	Střelná	1	0	1	0,00	0,00	0	0
592641	Suchá Loz	1	0	1	0,00	0,00	0	0
585807	Šanov	1	0	1	3,00	5,00	0	0
557188	Šelešovice	1	0	1	0,00	0,00	0	1
544931	Študlov	1	0	1	3,00	7,00	0	0
549649	Tečovice	1	0	1	2,00	0,00	0	0
585858	Tlumačov	5	0	5	6050,00	5 500,00	0	1
592706	Traplice	2	0	2	10,00	10,00	0	0
585866	Třnava	2	0	2	200,00	1000,00	0	0

589080	Troubky-Zdislavice	1	1	2	99,00	50,00	0	0
592722	Tupesý	1	0	1	0,00	0,00	0	0
585874	Ublo	2	0	2	0,00	0,00	0	0
592005	Uherské Hradiště	20	1	21	3931,00	15 830,00	0	1
592731	Uherský Brod	20	2	22	901,00	1240,00	0	1
592749	Uherský Ostroh	8	0	8	294,00	1400,00	0	0
570371	Ústí	1	0	1	180,00	1 500,00	0	1
544949	Valašská Bystřice	2	0	2	0,00	0,00	0	0
544990	Valašská Polanka	1	0	1	0,00	0,00	0	0
553026	Valašská Senice	1	0	1	0,00	0,00	0	0
585891	Valašské Klobouky	9	0	9	52,00	320,00	0	0
545058	Valašské Meziříčí	27	0	27	6126,30	29 875,00	0	1
592781	Vážany	1	0	1	2000,00	1000,00	0	0
545147	Velká Lhota	2	0	2	10,00	0,00	0	0
545163	Velké Karlovice	7	0	7	43,00	5000,00	0	1
545198	Vidče	5	0	5	51,00	800,00	0	1
589136	Vítonice	1	0	1	20,00	0,00	0	0
585939	Vizovice	7	0	7	230,00	5 560,00	0	0
585955	Vlachovice	1	0	1	0,00	0,00	0	0
585963	Vlčková	1	0	1	0,00	50,00	0	0
592820	Vlčnov	1	0	1	0,00	0,00	0	0
542393	Vrbka	1	0	1	0,00	0,00	0	0
541630	Vsetín	32	0	32	273,40	12406,00	0	0
585971	Všemina	1	0	1	260,00	100,00	0	0
592838	Vyškovec	1	0	1	0,00	0,00	0	0
585998	Zádveřice-Raková	1	0	1	60,00	20,00	0	0
589152	Zahnašovice	1	0	1	140,00	0,00	0	0
592846	Záhorovice	1	0	1	50,00	30,00	0	0
589161	Záříčí	2	0	2	0,00	0,00	0	0
545236	Zašová	4	0	4	80,00	1700,00	0	0
589187	Zborovice	2	0	2	80,00	0,00	0	0
589195	Zdounky	2	0	2	40,00	100,00	0	0
592862	Zlechov	1	0	1	25,00	10,00	0	0
585068	Zlín	65	3	68	8254,10	169 503,00	0	18
589217	Zlobice	2	0	2	0,00	0,00	0	0
545252	Zubří	9	0	9	450,00	8 400,00	0	0
589225	Žalkovice	2	0	2	111,00	800,00	0	0
500011	Želechovice nad Dřevnicí	3	0	3	0,00	0,00	0	0
586013	Žlutava	1	0	1	50,00	3000,00	0	0
CELKEM		589	13	602	63 296,80	409 292,50	5	44

Příloha č. 4 - Přehled nejzávažnějších požárů

Datum: **5. 7. 2016**
Adresa: Otrokovice
Objekt: skládka, odpady, plasty
Příčina: chemické samovznícení
Přímá škoda: 2.044.000,- Kč
Uchráněno: 23.000.000,- Kč
Usmrceno: 0
Zraněno: 0
Evakuováno: 0
Zasahující JPO: 16



Datum: **6. 8. 2016**
Adresa: Hlinsko pod Hostýnem
Objekt: nákladní automobil
Příčina: technická závada
Přímá škoda: 2.500.000,- Kč
Uchráněno: 250.000,- Kč
Usmrceno: 0
Zraněno: 0
Evakuováno: 0
Zasahující JPO: 4



Datum: 5. 9. 2016
Adresa: Zlín
Objekt: výšková budova – II. segment
Příčina: v šetření PČR
Přímá škoda: 920.000,- Kč
Uchráněno: 50.630.000
Usmrceno: 0
Zraněno: 13
Evakuováno: 95
Zasahující JPO: 2



Datum: 15. 12. 2016
Adresa: Tlumačov
Objekt: Metalšrot
Příčina: nepředpokládaná změna
 provozních parametrů stroje
Přímá škoda: 5.000.000,- Kč
Uchráněno: 5.000.000,- Kč
Usmrceno: 0
Zraněno: 0
Evakuováno: 0
Zasahující JPO: 8



Příloha č. 5 - Nej roku 2016

V roce 2016 u zásahů ve Zlínském kraji zasahovala nejrůznější technika, cisternové automobilové stříkačky, technické automobily, velitelské automobily nebo speciální technika různého roku výroby. Nejstarší cisternová automobilová stříkačka u HZS Zlínského kraje je Dennis z roku 1996, zařazená do výjezdu na stanici v Uherském Hradišti. CAS 24 Dennis je primárně nasazován v městské zástavbě na požáry, dopravní nehody a technické pomoci.

HZS Zlínského kraje v roce 2016 zařadil do výjezdu 2 cisternové automobilové stříkačky, které mají rok výroby 2016. CAS jsou umístěny na stanicích v Luhačovicích a Slavičíně. Dále mezi novou techniku byl zařazen nový velitelský automobil.



Nejnáročnější událost z pohledu počtu zasahujících hasičů JHZS i JSDH obcí byl požár skladovací haly v Tlumačově. Požár likvidovalo 173 hasičů z 5 JHZS, 25 JSDH obcí a za podpory 10 profesionálních hasičů na operačním a informačním



středisku. Při této události bylo nasazeno nejvíc hasičské techniky a to 47 kusů. Událost si vyžádala také nejvíce hasiva. Byla zřízena kyvadlová doprava vody, pomocí které bylo dopraveno na požářiště více jak milion litrů. Způsob a rozsah povolávání jednotek po nahlášení mimořádné události prostřednictvím operačního

a informačního střediska, včetně úrovně koordinace složek při společném zásahu, odpovídal druhému stupni poplachu.

Nejvíce evakuovaných osob ve Zlínském kraji bylo 300, a to u dvou událostí. Dne 3. 10. 2016 byl ve Zlíně evakuován Obchodní dům Prior. Oznamovatelem bylo nahlášeno uložení nástražného výbušného systému uvnitř budovy. Po prohledání budovy Policií ČR, byl zásah klasifikován jako



planý poplach. U druhé události byla evakuována diskotéka v Uherském Hradišti po použití pepřového spreje. JHZS Uherské Hradiště jednu osobu ošetřila. Dne 5. 9. 2016 při mimořádné události typu požár bylo evakuovaných 95 osob ve Zlíně z bytového domu II. segment, při zahoření postele na společném schodišti. Tato událost si vyžádala také nejvíce zraněných, a to 13 osob, dalších 23 bylo zachráněno. Jedny z nejtragičtějších událostí, které JPO zaznamenaly, nastaly ve třech případech. Dvě osoby byly usmrceny u dopravní nehody u Bystřice pod Hostýnem, další dvě osoby při požáru v Halenkově a dvě osoby u tragické události na Zlínsku.

Nejvíce událostí v jeden den, které zaměstnaly JPO bylo v neděli 31. 7. 2016. V tento den zasahovali hasiči u 99 událostí, kdy téměř v 90% JPO likvidovaly následky silné bouřky (čerpání zatopených sklepů, zahrad, odstraňování stromů z komunikace). Naopak jen u 3 událostí jednotky zasahovaly ve dnech 1. 1., 21. 1. a 9. 10. 2016.

Nejdelší čas na záchranné a likvidační práce si vyžádalo stabilizaci a částečné stržení poškozeného objektu na frekventované silnici ve Zlíně dne 7. 3. 2016. Zásah trval téměř 48 hodin. Jednotka HZS stanice Zlín ve spolupráci se Záchranným útvarem HZS ČR Hlučín prováděla záchranné práce na objektu, který se z části zhroutil na chodník. Během zásahu byla prováděna stabilizace zbytku budovy a stržení poškozených částí objektu.



Příloha č. 6 - Základní informace o ostatní činnosti JPO

Od 1. ledna 2014 vešla v platnost metodika GŘ HZS ČR, která upravuje pravidla pro statistické sledování událostí, přičemž došlo k přesnějšímu vymezení zásahové a ostatní činnosti JPO. Podstatou změny ve sledování je odlišení dvou základních kategorií údajů:

- zásahů, evidovaných prostřednictvím „Zprávy o zásahu (ZOZ)“, tj. zásahů JPO, prováděných v operačním řízení a evidovaných prostřednictvím zprávy o zásahu, kde jde o evidenci plnění základních úkolů JPO (podle § 70 zákona č. 133/1985 Sb.), tj. o činnosti v situaci, kdy hrozí nebezpečí z prodlení. Jedná se o události, kdy JPO provádí hašení požárů, záchranné práce, úkoly v oblasti ochrany obyvatelstva a další úkoly k omezení bezprostředního působení rizik vzniklých mimořádných událostí, které se provádí v příslušném stupni poplachu a výjezd JPO je uskutečněn v časovém limitu (podle § 11 vyhlášky č. 247/2001 Sb.).

- ostatních činností, evidovaných prostřednictvím „Zprávy o činnosti (ZOČ)“, tj. ostatních činností JPO, prováděných v organizačním řízení a evidovaných prostřednictvím zprávy o činnosti, kde jde o jednoduchou evidenci poskytování „nezásahových“ pohotovostních a jiných služeb nebo prací (např. podle § 97 zákona č. 133/1985 Sb.), které jsou zpravidla předem ohlášeny, dohodnuty a následně se ve vhodném/domluveném termínu plánovitě plní. Jedná se o činnosti související se základními úkoly JPO:

- 1) kdy nejde o bezprostřední ohrožení, nebo JPO provádí tyto činnosti k předcházení vzniku potenciálního ohrožení např. likvidace vos nebo sršňů, otevírání bytů a výtahů, práce ve výšce při odstraňování sněhových převisů a rampouchů. Tyto činnosti v případě hrozícího nebezpečí z prodlení mohou být zařazeny do operačního řízení a časový sled výkonu JPO musí odpovídat nebezpečí z prodlení;

- 2) prováděné JPO mimo prostor stanice, které

- a) jsou předem dojednány služebním funkcionářem nebo zřizovatelem JPO,

- b) jsou ohlášeny nebo dojednány operačním a informačním střediskem HZS kraje jako služba HZS kraje, případně jiné JPO, některému subjektu (např. PČR nebo obci) na jeho žádost, např. práce se speciální technikou, asistence, doplňování pitné vody do vodojemů, kropení ploch,

- c) jsou po výjezdu JPO na místě klasifikovány tak, že nejde o záchranné či likvidační práce, z nichž se např. následně nestane „planý poplach“ nebo „zneužití jednotky“.

Počet ostatních činností dle JPO

Číslo jednotky	Jednotka	Kategorie jednotky	ZOČ
721013	Stanice Morkovice - Slížany	I	1
722010	Stanice Uherské Hradiště	I	3
723011	Stanice Valašské Meziříčí	I	1
724010	Stanice Zlín	I	4
724014	Stanice Otrokovice	I	3
722100	Babice	II	1
724181	Březnice	V	1
724105	Dolní Lhota	V	4
724141	Držková	V	1
724107	Fryšták	II	1
723104	Halenkov	II	3
724109	Halenkovice	V	5
721109	Holešov	II	8
723107	Hošťálková	III	2
724205	Hrádek na Vlárské dráze (Slavičín)	V	1
721113	Hulín	III	1
723110	Hutisko - Solanec	III	3
721115	Chropyně	III	8
721185	Chvalčov	III	1
722128	Jalubí	V	4
723189	Jasenka	V	1
721120	Koryčany	II	8
721116	Kostelany	V	3
721123	Kroměříž	III	2
723118	Kunovice	III	2
723121	Lešná	V	1
721130	Loukov	III	12
721136	Morkovice - Slížany	II	1
722110	Ostrožská Nová Ves	V	3
724155	Podkopná Lhota	V	5
722111	Polešovice	III	1
721203	Prasklice	V	3
721146	Prusinovice	III	9
724209	Rokytnice	V	1
721149	Roštění	V	1
723135	Růžďka	V	1
723192	Semetín (Vsetín)	V	1
724123	Slavičín	II	3
724124	Slušovice	II	1
724125	Spytihněv	V	11
722162	Staré Město	V	2

722113	Strání	II	1
721191	Šelešovice	V	1
722116	Uherské Hradiště	V	1
723140	Valašská Bystřice	III	8
724130	Valašské Klobouky	III	2
724131	Velký Ořechov	III	4
721178	Vítonice	V	1
723148	Vsetín	III	2
724165	Všemina	V	1
721166	Zahnašovice	V	2
723149	Zašová	III	1
724136	Žlutava	V	1
Celkem			153

Pozn.: Statistické údaje z prověřovacích a taktických cvičení a mezikrajských zásahů nejsou součástí tabulek a grafů této ročenky.

Statistická ročenka 2016

Vydal: HZS Zlínského kraje, Přílucká 213, 760 01 Zlín
<http://www.hzszlk.eu>

Zpracoval: Ing. kpt. Luděk Zavadil, oddělení KOPIS
Mapy: Ing. et Bc. por. Jana Štěpánů, oddělení KIS
Nejzávažnější požáry: Ing. kpt. Marek Juráň
Grafická úprava: Ing. kpt. Luděk Zavadil
Fotografie: archiv HZS Zlínského kraje
Vychází: 1x ročně

Neprodejné!