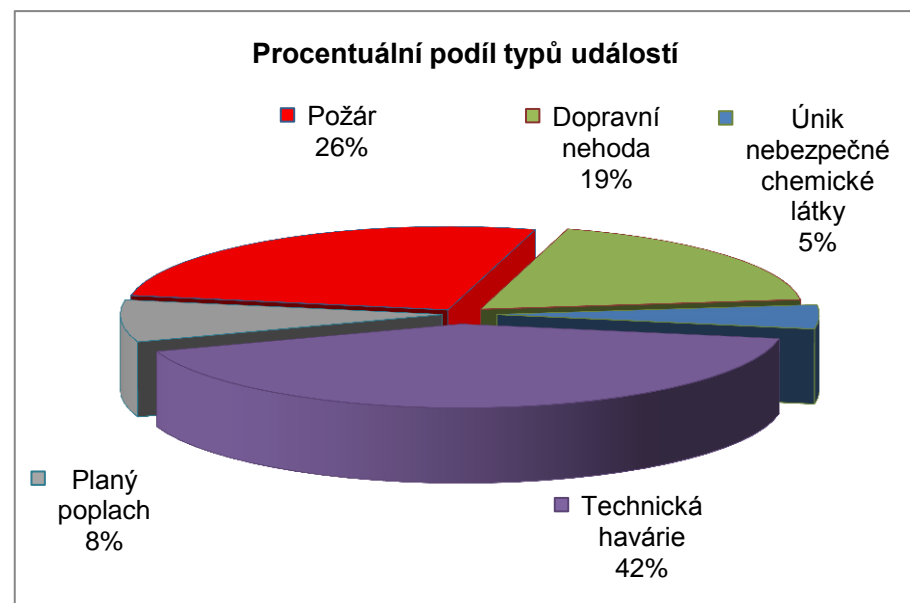
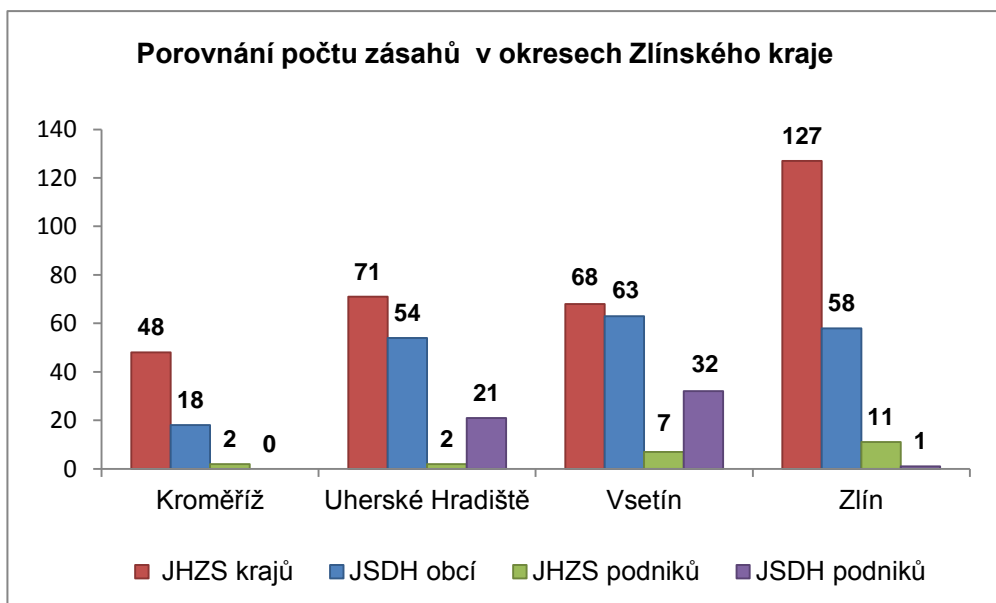


I. Základní statistické údaje o zásahové činnosti za březen 2017

Tabulka č. 1: Přehled počtu zásahů v okresech Zlínského kraje

Okres (kraj) / jednotka	Počet událostí	ZÁSAHY				
		všech jednotek PO	JHZS krajů	JSDH obcí	JHZS podniků	JSDH podniků
Kroměříž	45	68	48	18	2	0
Uherské Hradiště	72	148	71	54	2	21
Vsetín	100	170	68	63	7	32
Zlín	130	197	127	58	11	1
Zlínský	347	583	314	193	22	54



II. Základní statistické údaje o událostech za březen 2017

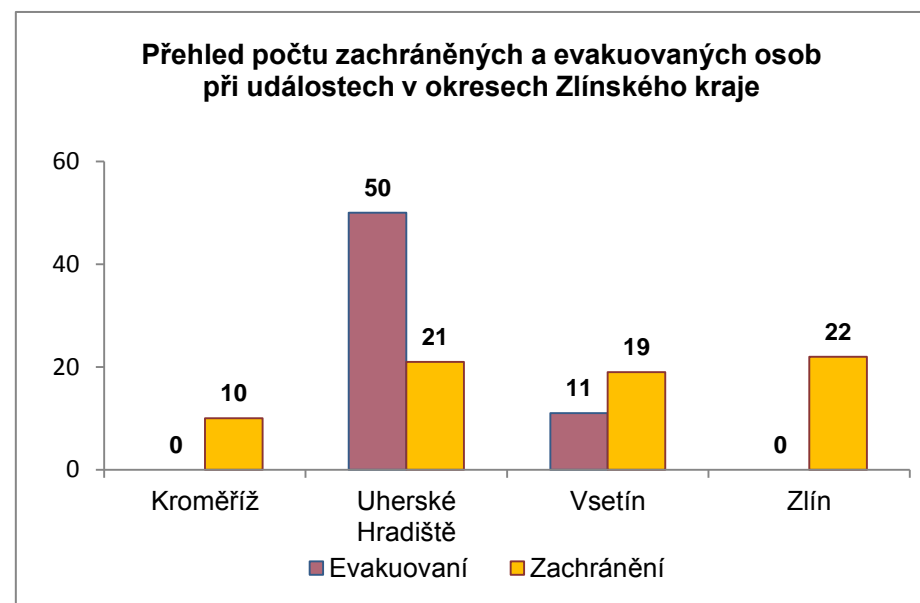
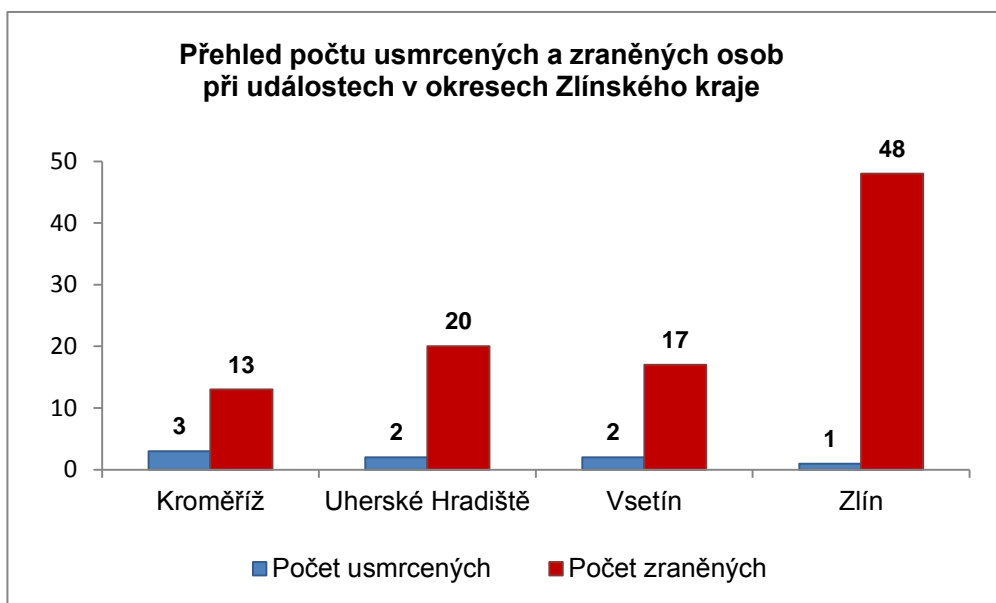
Tabulka č. 2: Přehled počtu událostí v okresech Zlínského kraje

Typ události / okres (kraj)	Kroměříž	Uherské Hradiště	Vsetín	Zlín	Zlínský
12 - P - s účastí jednotky PO	7	25	27	28	87
19 - P - bez účasti jednotky PO	0	1	2	2	5
P celkem	7	26	29	30	92
21 - DN - silniční	12	10	11	29	62
22 - DN - silniční hromadná	0	0	0	0	0
23 - DN - železniční (vč. metra)	0	1	1	1	3
24 - DN - letecká	0	0	0	0	0
25 - DN - ostatní	0	0	0	0	0
DN celkem	12	11	12	30	65
41 - UNL - únik plynu/aerosolu	1	1	2	2	6
42 - UNL - únik kapaliny	0	0	0	0	0
43 - UNL - únik ropných produktů	2	1	4	2	9
44 - UNL - únik pevné látky	0	0	1	0	1
45 - UNL - ostatní	0	0	0	0	0
UNL celkem	3	2	7	4	16
51 - TH - technická havárie	0	0	0	0	0
52 - TH - technická pomoc	15	15	41	40	111
53 - TH - technologická pomoc	0	1	1	0	2
54 - TH - ostatní pomoc	5	10	5	12	32
TH celkem	20	26	47	52	145
61 - Radiační havárie a nehoda	0	0	0	0	0
71 - Ostatní mimořádné události	0	0	0	1	1
81 - Planý poplach	3	7	5	13	28
Události celkem	45	72	100	130	347

III. Následky mimořádných událostí - usmrcení, zranění, evakuování a zachránění za březen 2017

Tabulka č. 3: Souhrn usmrcených, zraněných, evakuovaných a zachráněných osob při událostech v okresech Zlínského kraje

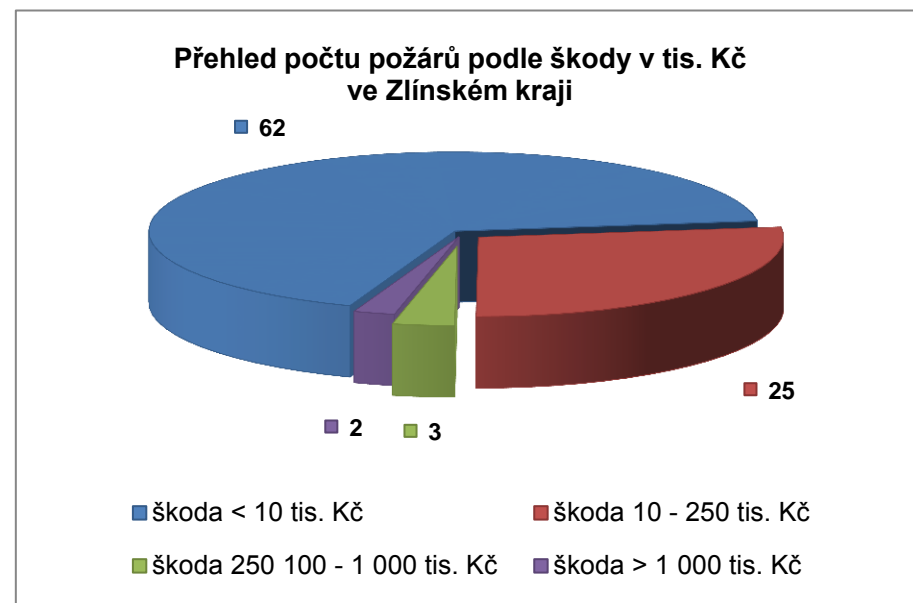
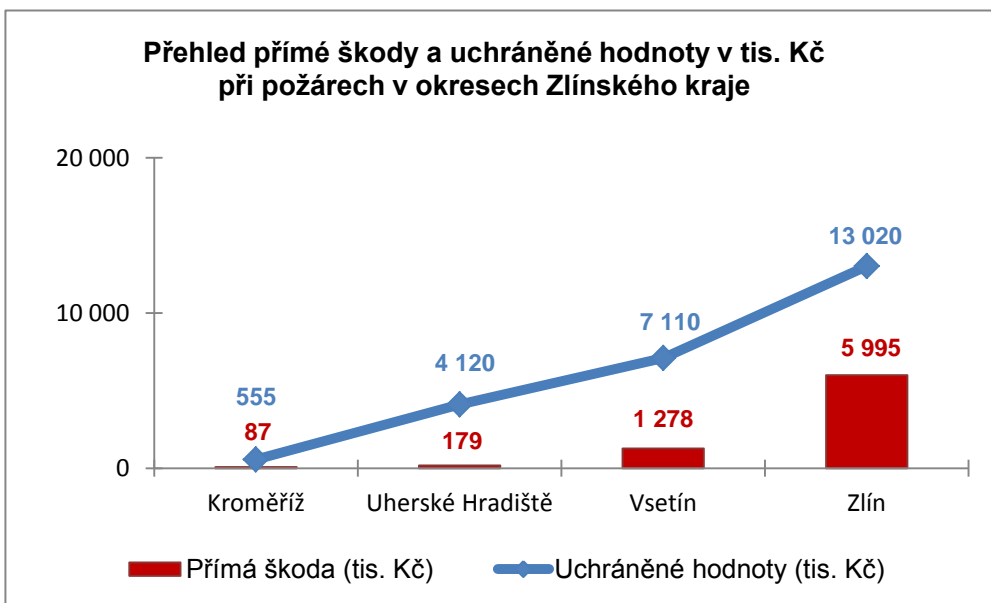
Okres (kraj)	Počet usmrcených			Počet zraněných			Evakuování	Zachránění
	osob	hasičů JHZS	hasičů JSDH	osob	hasičů JHZS	hasičů JSDH		
Kroměříž	3	0	0	13	0	0	0	10
Uherské Hradiště	2	0	0	20	0	0	50	21
Vsetín	2	0	0	17	0	0	11	19
Zlín	1	0	0	48	0	0	0	22
Zlínský	8	0	0	98	0	0	61	72



IV. Základní statistické údaje o událostech typu požár za březen 2017

Tabulka č. 4: Základní údaje o požárech

Údaje o požárech / okres (kraj)	Kroměříž	Uherské Hradiště	Vsetín	Zlín	Zlínský
škoda < 10 tis. Kč	6	21	19	16	62
škoda 10 - 250 tis. Kč	1	5	9	10	25
škoda 250 100 - 1 000 tis. Kč	0	0	1	2	3
škoda > 1 000 tis. Kč	0	0	0	2	2
Počet požárů	7	26	29	30	92
Přímá škoda (tis. Kč)	87	179	1 278	5 995	7 539
Uchráněné hodnoty (tis. Kč)	555	4 120	7 110	13 020	24 805
Usmrceno osob	0	0	0	0	0
Zraněno osob	0	8	4	9	21



V. Požáry podle příčiny a činnosti při vzniku za březen 2017

Tabulka č. 5: Požáry podle příčiny a činnosti při vzniku v okresech Zlínského kraje

Kategorie / okres (kraj)	Kroměříž	Uherské Hradiště	Vsetín	Zlín	Zlínský
neobjasněno	0	3	1	0	4
dosud v šetření	0	0	2	0	2
dále nedošetřovaná příčina	0	0	0	0	0
nešetřeno	0	0	0	0	0
neprokázané zavinění	1	8	7	6	22
úmyslné zapálení - pachatel zjištěn	0	1	0	1	2
sebevražedný úmysl, nemoc	0	0	0	0	0
děti do 15 let	0	0	0	0	0
úmyslné zapálení - pachatel nezjištěn	0	1	0	2	3
nedbalost	3	12	15	14	44
komíny	1	0	3	1	5
topidla	0	0	0	0	0
závady	0	0	1	6	7
samovznícení	2	0	0	0	2
výbuchy	0	0	0	0	0
manipulace s hořlavou látkou	0	0	0	0	0
mimořádné	0	1	0	0	1
Celkem	7	26	29	30	92

pozn. Dále nedošetřovaná příčina - jedná se o požáry se základní evidencí, například požáry přírodních porostů, odpadů, demolic a vraků vozidel, kdy nedošlo ke vzniku škody a rozšíření požáru.

