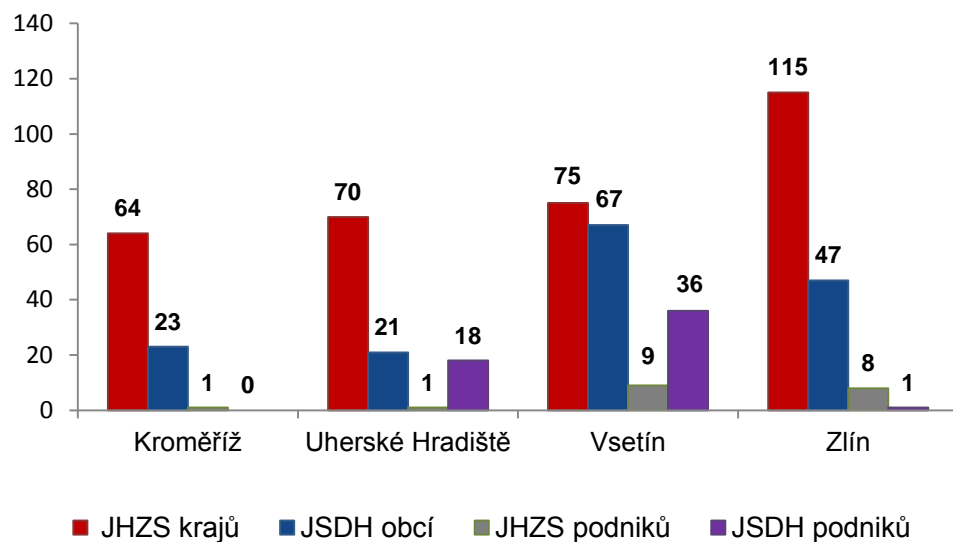


I. Základní statistické údaje o zásahové činnosti za květen 2017

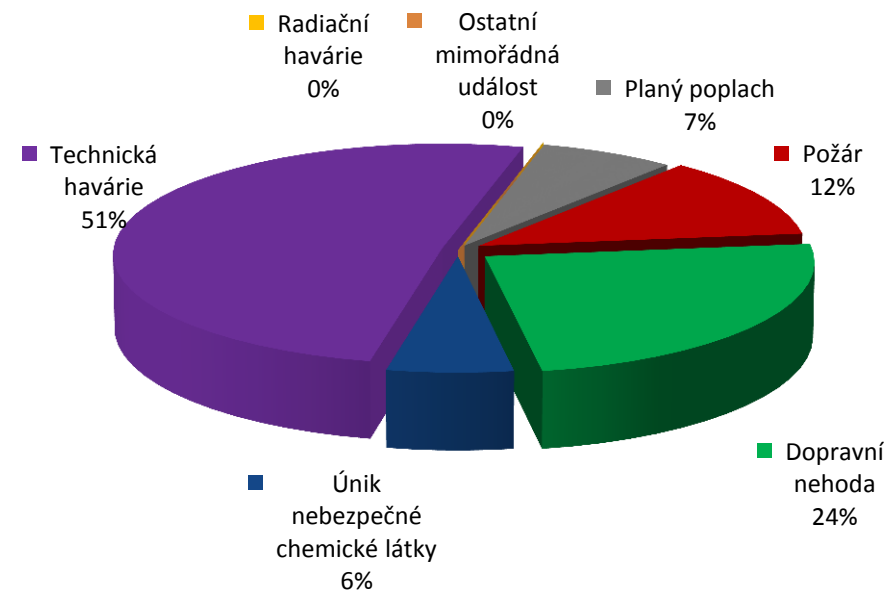
Tabulka č. 1: Přehled počtu zásahů v okresech Zlínského kraje

Okres (kraj) / jednotka	Počet událostí	ZÁSAHY				
		všech jednotek PO	JHZS krajů	JSDH obcí	JHZS podniků	JSDH podniků
Kroměříž	67	88	64	23	1	0
Uherské Hradiště	80	110	70	21	1	18
Vsetín	104	187	75	67	9	36
Zlín	121	171	115	47	8	1
Zlínský	372	556	324	158	19	55

Porovnání počtu zásahů v okresech Zlínského kraje



Procentuální podíl typů událostí



II. Základní statistické údaje o událostech za květen 2017

Tabulka č. 2: Přehled počtu událostí v okresech Zlínského kraje

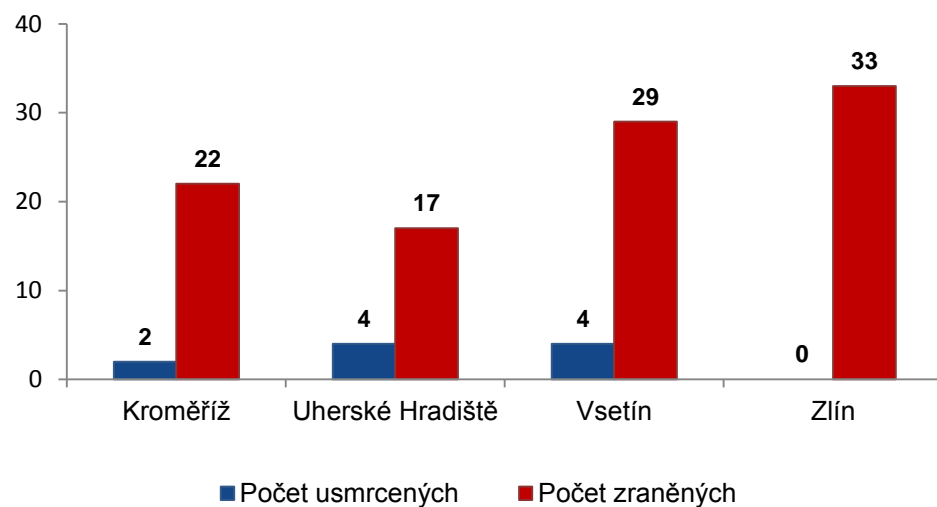
Typ události / okres (kraj)	Kroměříž	Uherské Hradiště	Vsetín	Zlín	Zlínský
12 - P - s účastí jednotky PO	7	7	17	13	44
19 - P - bez účasti jednotky PO	0	0	0	1	1
P celkem	7	7	17	14	45
21 - DN - silniční	18	17	21	31	87
22 - DN - silniční hromadná	0	0	0	0	0
23 - DN - železniční (vč. metra)	0	0	2	0	2
24 - DN - letecká	0	0	0	1	1
25 - DN - ostatní	0	0	0	0	0
DN celkem	18	17	23	32	90
41 - UNL - únik plynu/aerosolu	1	2	2	2	7
42 - UNL - únik kapaliny	0	0	0	1	1
43 - UNL - únik ropných produktů	0	3	5	6	14
44 - UNL - únik pevné látky	0	0	0	0	0
45 - UNL - ostatní	0	0	0	0	0
UNL celkem	1	5	7	9	22
51 - TH - technická havárie	0	0	0	0	0
52 - TH - technická pomoc	35	43	36	54	168
53 - TH - technologická pomoc	0	0	0	0	0
54 - TH - ostatní pomoc	2	4	11	4	21
TH celkem	37	47	47	58	189
61 - Radiační havárie a nehoda	0	0	0	0	0
71 - Ostatní mimořádné události	0	0	0	0	0
81 - Planý poplach	4	4	10	8	26
Události celkem	67	80	104	121	372

III. Následky mimořádných událostí - usmrcení, zranění, evakuovaní a zachránění za květen 2017

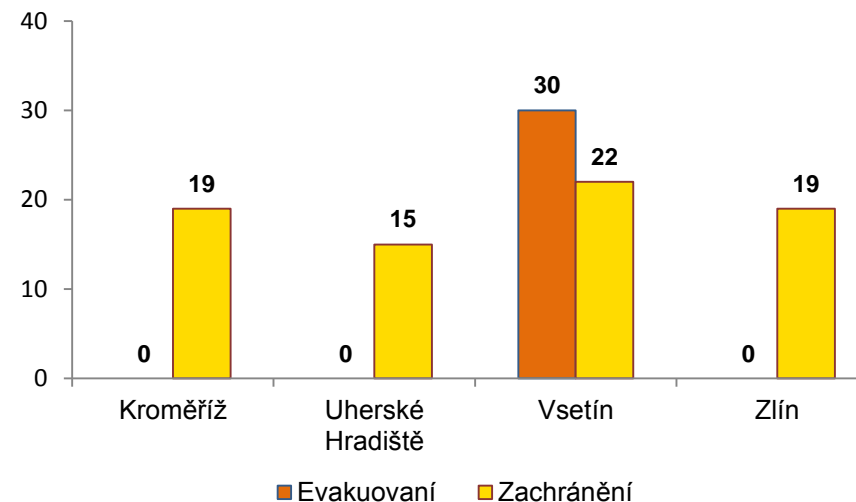
Tabulka č. 3: Souhrn usmrcených, zraněných, evakuovaných a zachráněných osob při událostech v okresech Zlínského kraje

Okres (kraj)	Počet usmrcených			Počet zraněných			Evakuovaní	Zachránění
	osob	hasičů JHZS	hasičů JSDH	osob	hasičů JHZS	hasičů JSDH		
Kroměříž	2	0	0	22	0	1	0	19
Uherské Hradiště	4	0	0	17	0	0	0	15
Vsetín	4	0	0	29	0	0	30	22
Zlín	0	0	0	33	1	0	0	19
Zlínský	10	0	0	101	1	1	30	75

Přehled počtu usmrcených a zraněných osob při událostech v okresech Zlínského kraje



Přehled počtu zachráněných a evakuovaných osob při událostech v okresech Zlínského kraje

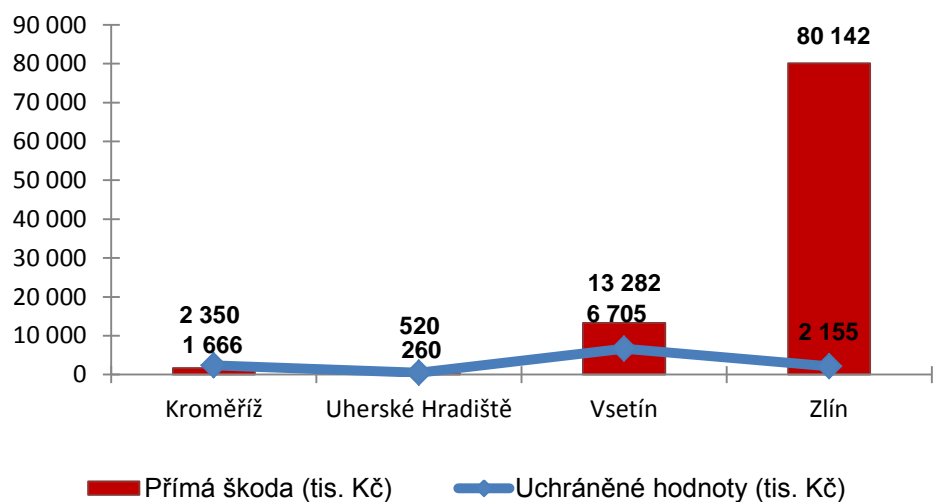


IV. Základní statistické údaje o událostech typu požár za květen 2017

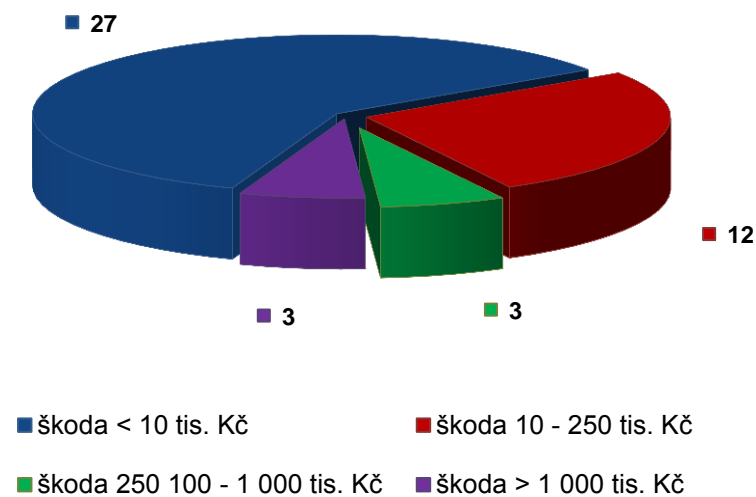
Tabulka č. 4: Základní údaje o požárech

Údaje o požárech / okres (kraj)	Kroměříž	Uherské Hradiště	Vsetín	Zlín	Zlínský
škoda < 10 tis. Kč	2	5	11	9	27
škoda 10 - 250 tis. Kč	3	2	3	4	12
škoda 250 100 - 1 000 tis. Kč	2	0	1	0	3
škoda > 1 000 tis. Kč	0	0	2	1	3
Počet požárů	7	7	17	14	45
Přímá škoda (tis. Kč)	1 666	260	13 282	80 142	95 350
Uchráněné hodnoty (tis. Kč)	2 350	520	6 705	2 155	11 730
Usmrceno osob	0	0	0	0	0
Zraněno osob	0	0	2	1	3

Přehled přímé škody a uchráněné hodnoty v tis. Kč při požárech v okresech Zlínského kraje



Přehled počtu požárů podle škody v tis. Kč ve Zlínském kraji



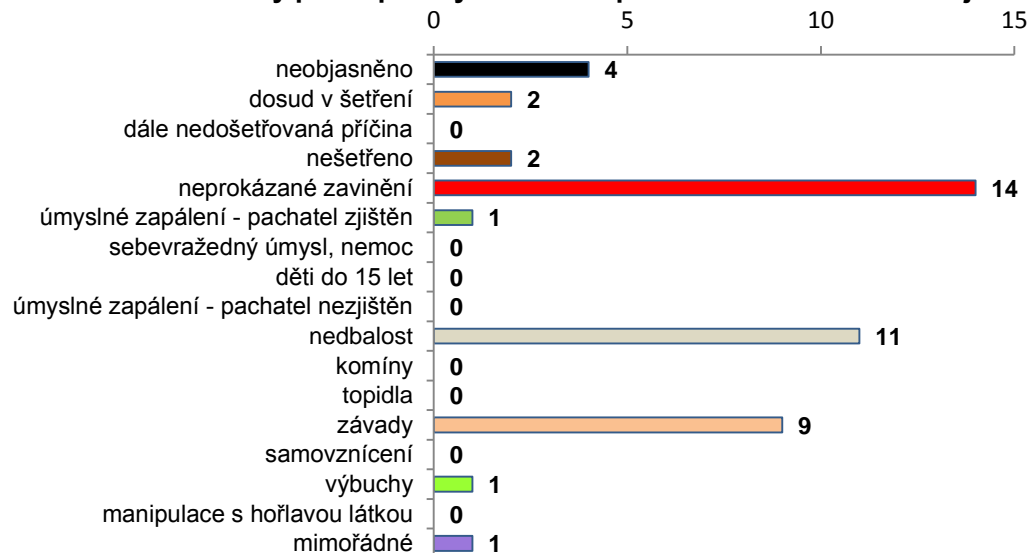
V. Požáry podle příčiny a činnosti při vzniku za květen 2017

Tabulka č. 5: Požáry podle příčiny a činnosti při vzniku v okresech Zlínského kraje

Kategorie / okres (kraj)	Kroměříž	Uherské Hradiště	Vsetín	Zlín	Zlínský
neobjasněno	1	0	2	1	4
dosud v šetření	0	0	2	0	2
dále nedošetřovaná příčina	0	0	0	0	0
nešetřeno	0	0	2	0	2
neprokázané zavinění	1	4	6	3	14
úmyslné zapálení - pachatel zjištěn	1	0	0	0	1
sebevražedný úmysl, nemoc	0	0	0	0	0
děti do 15 let	0	0	0	0	0
úmyslné zapálení - pachatel nezjištěn	0	0	0	0	0
nedbalost	2	0	2	7	11
komíny	0	0	0	0	0
topidla	0	0	0	0	0
závady	2	2	2	3	9
samovznícení	0	0	0	0	0
výbuchy	0	0	1	0	1
manipulace s hořlavou látkou	0	0	0	0	0
mimořádné	0	1	0	0	1
Celkem	7	7	17	14	45

pozn. Dále nedošetřovaná příčina - jedná se o požáry se základní evidencí, například požáry přírodních porostů, odpadů, demolic a vraků vozidel, kdy nedošlo ke vzniku škody a rozšíření požáru.

Požáry podle příčiny a činnosti při vzniku ve Zlínském kraji



Požáry k celkovému počtu všech událostí po okresech Zlínského kraje

