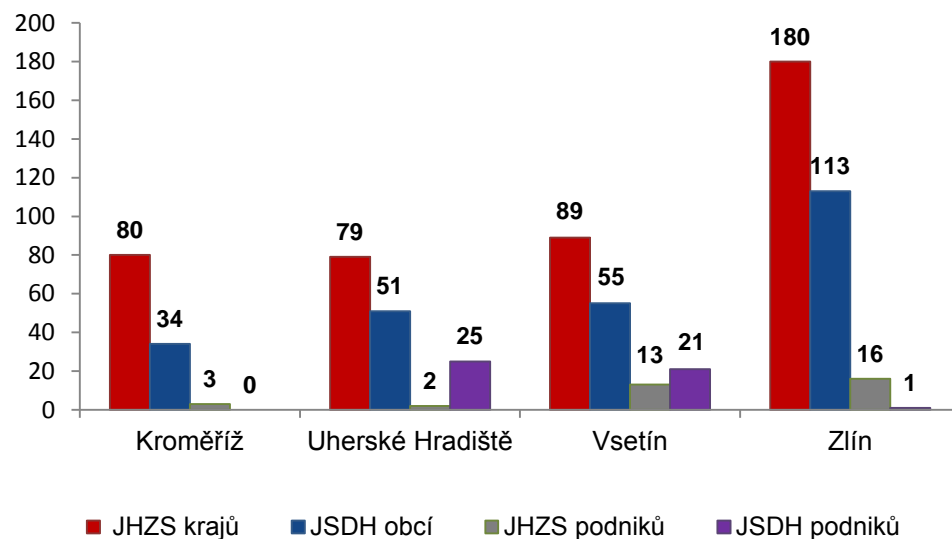


I. Základní statistické údaje o zásahové činnosti za červenec 2017

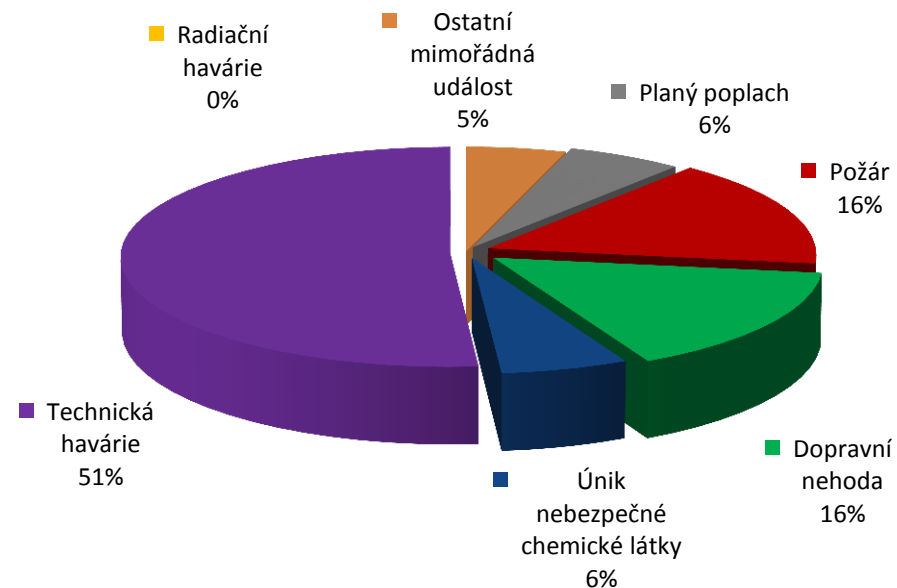
Tabulka č. 1: Přehled počtu zásahů v okresech Zlínského kraje

Okres (kraj) / jednotka	Počet událostí	ZÁSAHY				
		všech jednotek PO	JHZZ krajů	JSDH obcí	JHZZ podniků	JSDH podniků
Kroměříž	80	117	80	34	3	0
Uherské Hradiště	90	157	79	51	2	25
Vsetín	123	178	89	55	13	21
Zlín	192	310	180	113	16	1
Zlínský	485	762	428	253	34	47

Porovnání počtu zásahů v okresech Zlínského kraje



Procentuální podíl typů událostí



II. Základní statistické údaje o událostech za červenec 2017

Tabulka č. 2: Přehled počtu událostí v okresech Zlínského kraje

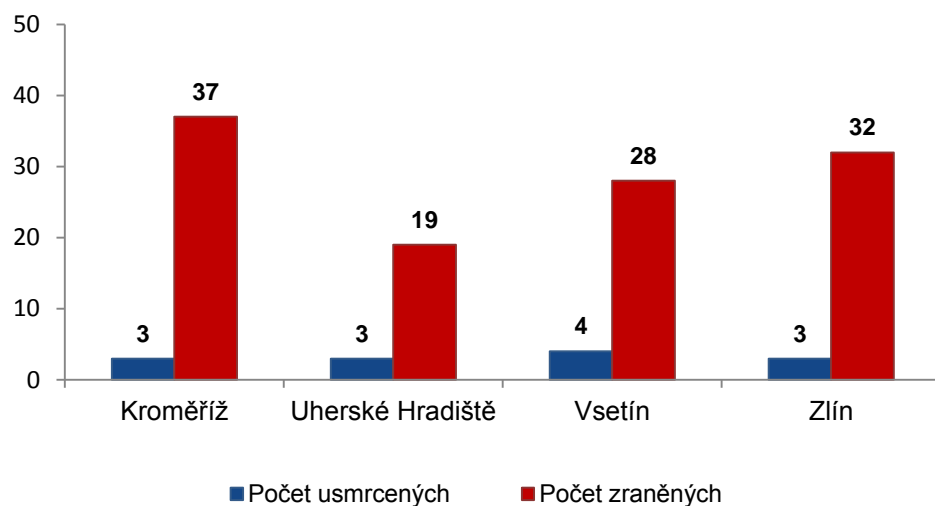
Typ události / okres (kraj)	Kroměříž	Uherské Hradiště	Vsetín	Zlín	Zlínský
12 - P - s účastí jednotky PO	15	15	17	30	77
19 - P - bez účasti jednotky PO	1	0	0	0	1
P celkem	16	15	17	30	78
21 - DN - silniční	14	16	15	24	69
22 - DN - silniční hromadná	0	0	0	0	0
23 - DN - železniční (vč. metra)	2	0	0	2	4
24 - DN - letecká	0	0	0	1	1
25 - DN - ostatní	0	0	1	0	1
DN celkem	16	16	16	27	75
41 - UNL - únik plynu/aerosolu	1	4	0	3	8
42 - UNL - únik kapaliny	1	0	0	0	1
43 - UNL - únik ropných produktů	2	3	7	7	19
44 - UNL - únik pevné látky	0	0	0	0	0
45 - UNL - ostatní	0	0	0	1	1
UNL celkem	4	7	7	11	29
51 - TH - technická havárie	0	0	0	0	0
52 - TH - technická pomoc	33	38	59	74	204
53 - TH - technologická pomoc	0	0	0	1	1
54 - TH - ostatní pomoc	6	9	18	11	44
TH celkem	39	47	77	86	249
61 - Radiační havárie a nehoda	0	0	0	0	0
71 - Ostatní mimořádné události	0	0	0	25	25
81 - Planý poplach	5	5	6	13	29
Události celkem	80	90	123	192	485

III. Následky mimořádných událostí - usmrcení, zranění, evakuovaní a zachránění za červenec 2017

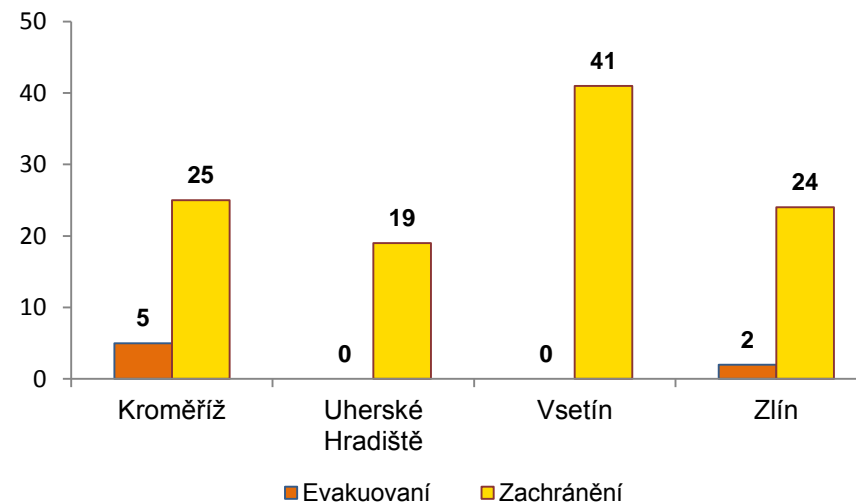
Tabulka č. 3: Souhrn usmrcených, zraněných, evakuovaných a zachráněných osob při událostech v okresech Zlínského kraje

Okres (kraj)	Počet usmrcených			Počet zraněných			Evakuovaní	Zachránění
	osob	hasičů JHZS	hasičů JSDH	osob	hasičů JHZS	hasičů JSDH		
Kroměříž	3	0	0	37	0	2	5	25
Uherské Hradiště	3	0	0	19	0	0	0	19
Vsetín	4	0	0	28	0	0	0	41
Zlín	3	0	0	32	0	0	2	24
Zlínský	13	0	0	116	0	2	7	109

Přehled počtu usmrcených a zraněných osob při událostech v okresech Zlínského kraje



Přehled počtu zachráněných a evakuovaných osob při událostech v okresech Zlínského kraje

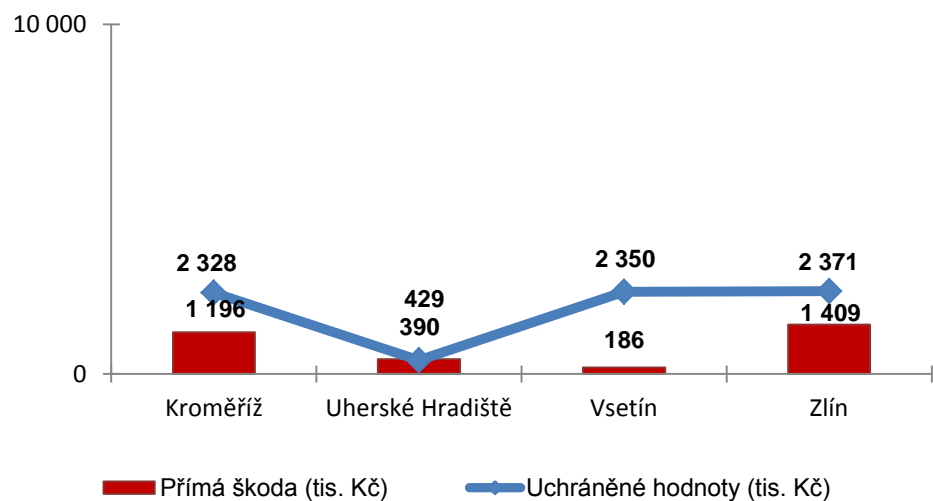


IV. Základní statistické údaje o událostech typu požár za červenec 2017

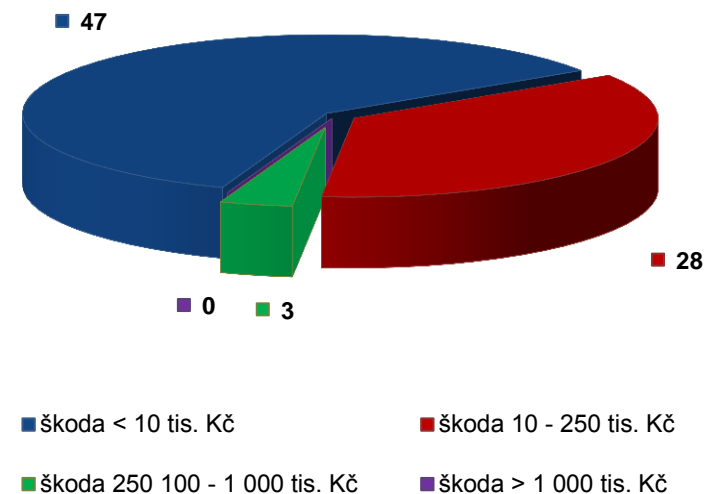
Tabulka č. 4: Základní údaje o požárech

Údaje o požárech / okres (kraj)	Kroměříž	Uherské Hradiště	Vsetín	Zlín	Zlínský
škoda < 10 tis. Kč	7	8	12	20	47
škoda 10 - 250 tis. Kč	8	6	5	9	28
škoda 250 100 - 1 000 tis. Kč	1	1	0	1	3
škoda > 1 000 tis. Kč	0	0	0	0	0
Počet požárů	16	15	17	30	78
Přímá škoda (tis. Kč)	1 196	429	186	1 409	3 220
Uchráněné hodnoty (tis. Kč)	2 328	390	2 350	2 371	7 439
Usmrceno osob	0	0	0	0	0
Zraněno osob	1	2	1	2	6

Přehled přímé škody a uchráněné hodnoty v tis. Kč při požárech v okresech Zlínského kraje



Přehled počtu požárů podle škody v tis. Kč ve Zlínském kraji



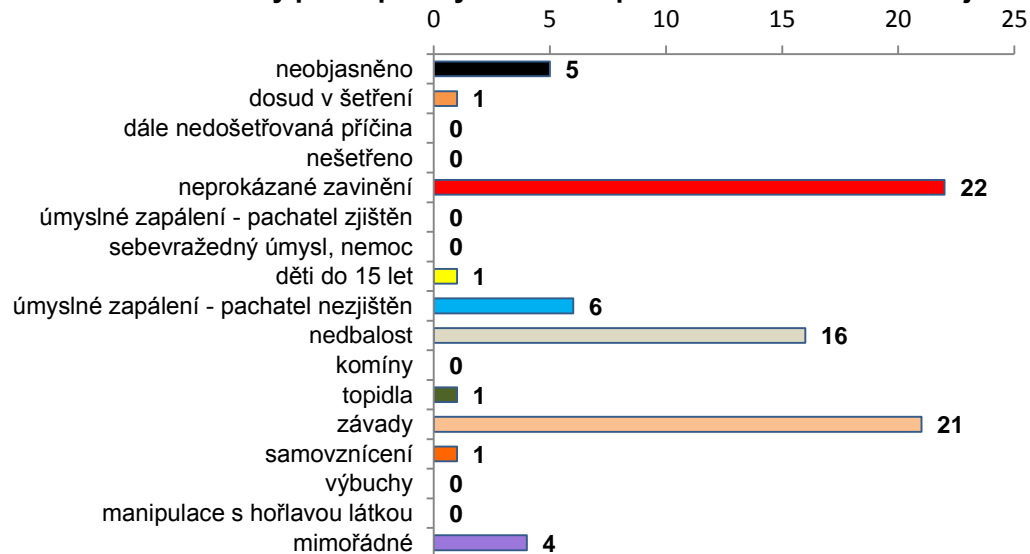
V. Požáry podle příčiny a činnosti při vzniku za červenec 2017

Tabulka č. 5: Požáry podle příčiny a činnosti při vzniku v okresech Zlínského kraje

Kategorie / okres (kraj)	Kroměříž	Uherské Hradiště	Vsetín	Zlín	Zlínský
neobjasněno	3	2	0	0	5
dosud v šetření	0	1	0	0	1
dále nedošetřovaná příčina	0	0	0	0	0
nešetřeno	0	0	0	0	0
neprokázané zavinění	2	4	10	6	22
úmyslné zapálení - pachatel zjištěn	0	0	0	0	0
sebevražedný úmysl, nemoc	0	0	0	0	0
děti do 15 let	0	0	0	1	1
úmyslné zapálení - pachatel nezjištěn	3	0	0	3	6
nedbalost	2	4	3	7	16
komíny	0	0	0	0	0
topidla	0	0	0	1	1
závady	5	1	4	11	21
samovznícení	0	0	0	1	1
výbuchy	0	0	0	0	0
manipulace s hořlavou látkou	0	0	0	0	0
mimořádné	1	3	0	0	4
Celkem	16	15	17	30	78

pozn. Dále nedošetřovaná příčina - jedná se o požáry se základní evidencí, například požáry přírodních porostů, odpadů, demolic a vraků vozidel, kdy nedošlo ke vzniku škody a rozšíření požáru.

Požáry podle příčiny a činnosti při vzniku ve Zlínském kraji



Požáry k celkovému počtu všech událostí po okresech Zlínského kraje

