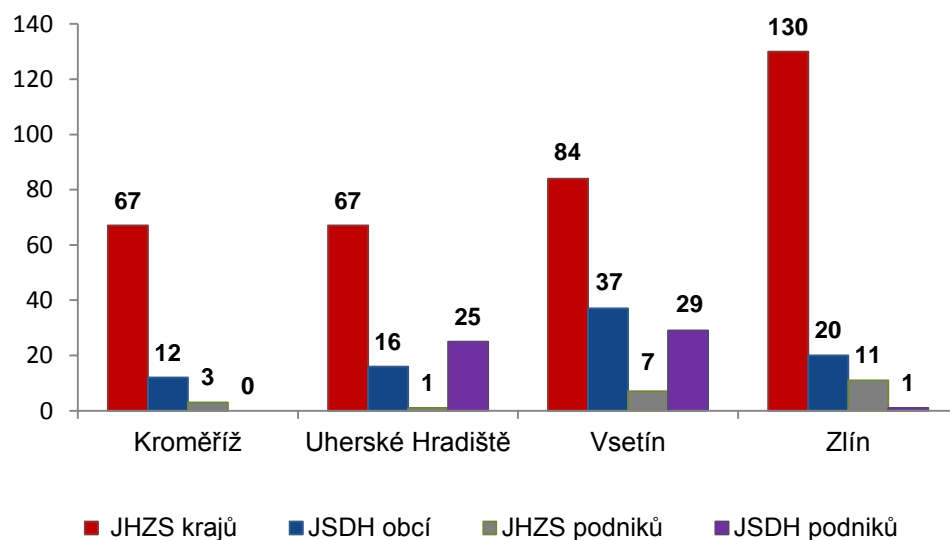


## I. Základní statistické údaje o zásahové činnosti za září 2017

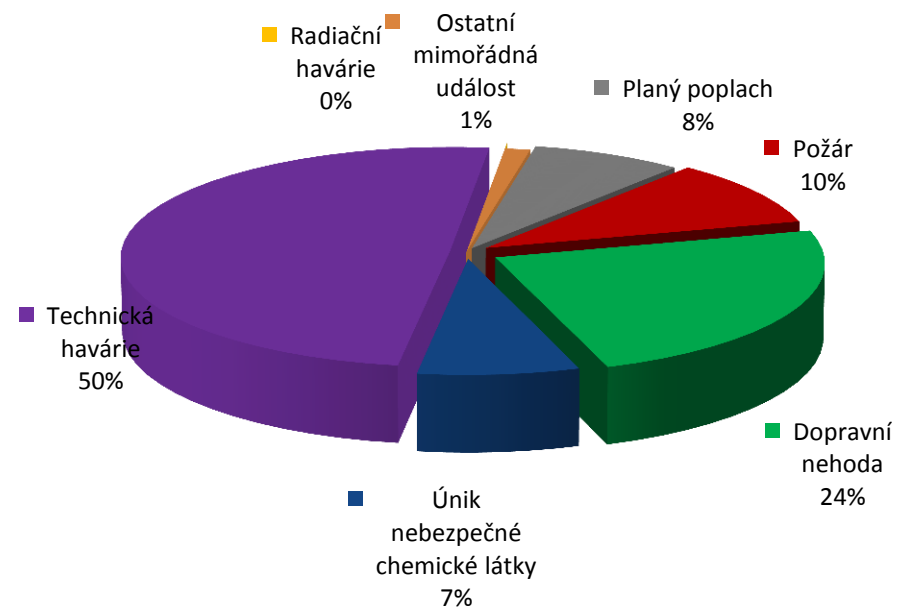
Tabulka č. 1: Přehled počtu zásahů v okresech Zlínského kraje

Okres (kraj) / jednotka	Počet událostí	ZÁSAHY				
		všech jednotek PO	JHZS krajů	JSDH obcí	JHZS podniků	JSDH podniků
Kroměříž	67	82	67	12	3	0
Uherské Hradiště	67	109	67	16	1	25
Vsetín	115	157	84	37	7	29
Zlín	134	162	130	20	11	1
<b>Zlínský</b>	<b>383</b>	<b>510</b>	<b>348</b>	<b>85</b>	<b>22</b>	<b>55</b>

Porovnání počtu zásahů v okresech Zlínského kraje



Procentuální podíl typů událostí



## II. Základní statistické údaje o událostech za září 2017

Tabulka č. 2: Přehled počtu událostí v okresech Zlínského kraje

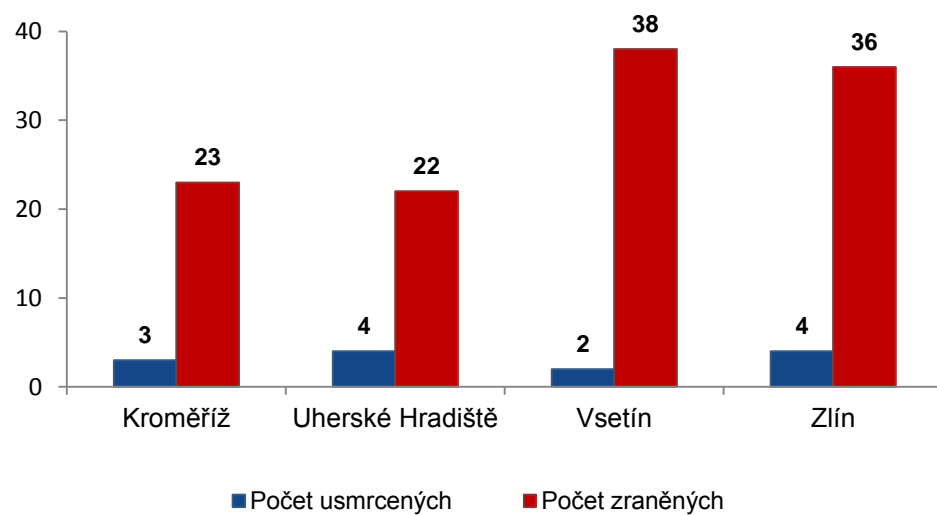
Typ události / okres (kraj)	Kroměříž	Uherské Hradiště	Vsetín	Zlín	Zlínský
12 - P - s účastí jednotky PO	6	6	12	12	36
19 - P - bez účasti jednotky PO	0	0	1	1	2
<b>P celkem</b>	<b>6</b>	<b>6</b>	<b>13</b>	<b>13</b>	<b>38</b>
21 - DN - silniční	15	16	27	28	86
22 - DN - silniční hromadná	0	0	0	0	0
23 - DN - železniční (vč. metra)	0	1	1	1	3
24 - DN - letecká	0	0	0	0	0
25 - DN - ostatní	0	1	1	0	2
<b>DN celkem</b>	<b>15</b>	<b>18</b>	<b>29</b>	<b>29</b>	<b>91</b>
41 - UNL - únik plynu/aerosolu	1	2	2	2	7
42 - UNL - únik kapaliny	0	1	1	0	2
43 - UNL - únik ropných produktů	4	3	7	6	20
44 - UNL - únik pevné látky	0	0	0	0	0
45 - UNL - ostatní	0	0	0	0	0
<b>UNL celkem</b>	<b>5</b>	<b>6</b>	<b>10</b>	<b>8</b>	<b>29</b>
51 - TH - technická havárie	0	0	0	0	0
52 - TH - technická pomoc	34	29	39	56	158
53 - TH - technologická pomoc	0	0	1	0	1
54 - TH - ostatní pomoc	6	3	10	12	31
<b>TH celkem</b>	<b>40</b>	<b>32</b>	<b>50</b>	<b>68</b>	<b>190</b>
61 - Radiační havárie a nehoda	0	0	0	0	0
71 - Ostatní mimořádné události	0	0	0	5	5
81 - Planý poplach	1	5	13	11	30
<b>Události celkem</b>	<b>67</b>	<b>67</b>	<b>115</b>	<b>134</b>	<b>383</b>

### III. Následky mimořádných událostí - usmrcení, zranění, evakuovaní a zachránění za září 2017

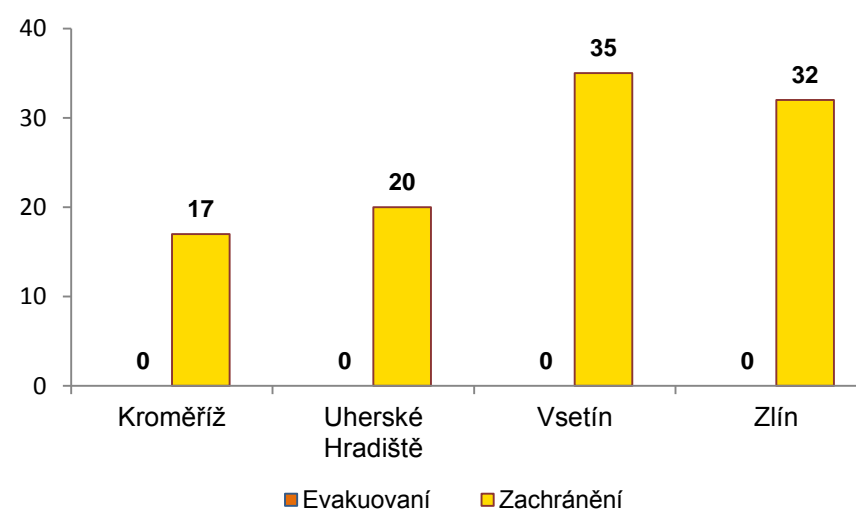
Tabulka č. 3: Souhrn usmrcených, zraněných, evakuovaných a zachráněných osob při událostech v okresech Zlínského kraje

Okres (kraj)	Počet usmrcených			Počet zraněných			Evakuovaní	Zachránění
	osob	hasičů JHZS	hasičů JSDH	osob	hasičů JHZS	hasičů JSDH		
Kroměříž	3	0	0	23	1	0	0	17
Uherské Hradiště	4	0	0	22	0	1	0	20
Vsetín	2	0	0	38	0	0	0	35
Zlín	4	0	0	36	0	0	0	32
<b>Zlínský</b>	<b>13</b>	<b>0</b>	<b>0</b>	<b>119</b>	<b>1</b>	<b>1</b>	<b>0</b>	<b>104</b>

Přehled počtu usmrcených a zraněných osob při událostech v okresech Zlínského kraje



Přehled počtu zachráněných a evakuovaných osob při událostech v okresech Zlínského kraje

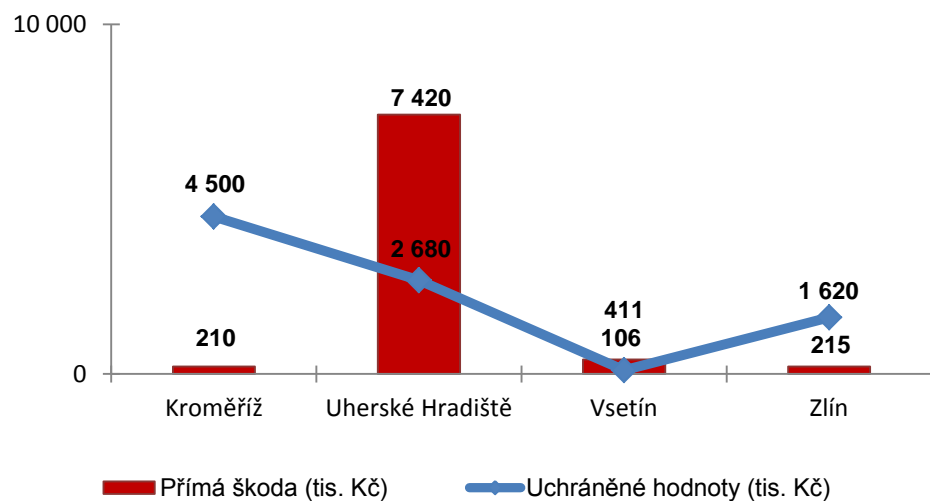


## IV. Základní statistické údaje o událostech typu požár za září 2017

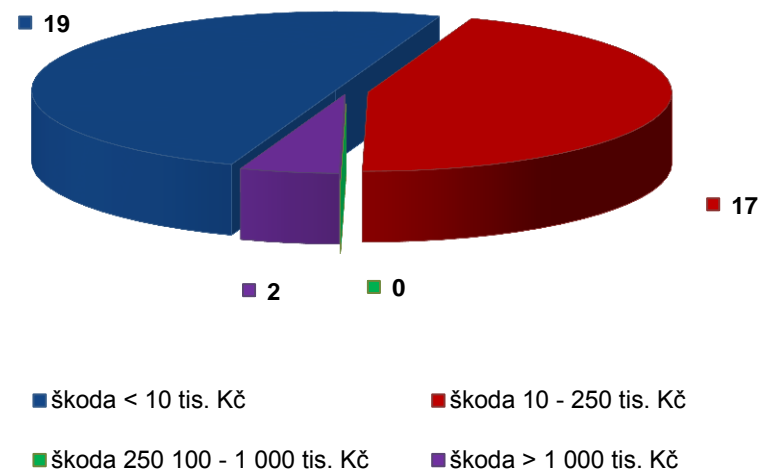
Tabulka č. 4: Základní údaje o požárech

Údaje o požárech / okres (kraj)	Kroměříž	Uherské Hradiště	Vsetín	Zlín	Zlínský
škoda < 10 tis. Kč	2	2	8	7	19
škoda 10 - 250 tis. Kč	4	2	5	6	17
škoda 250 100 - 1 000 tis. Kč	0	0	0	0	0
škoda > 1 000 tis. Kč	0	2	0	0	2
<b>Počet požárů</b>	<b>6</b>	<b>6</b>	<b>13</b>	<b>13</b>	<b>38</b>
Přímá škoda (tis. Kč)	210	7 420	411	215	8 256
Uchráněné hodnoty (tis. Kč)	4 500	2 680	106	1 620	8 906
Usmrceno osob	0	0	0	1	1
Zraněno osob	1	2	0	1	4

Přehled přímé škody a uchráněné hodnoty v tis. Kč při požárech v okresech Zlínského kraje



Přehled počtu požárů podle škody v tis. Kč ve Zlínském kraji



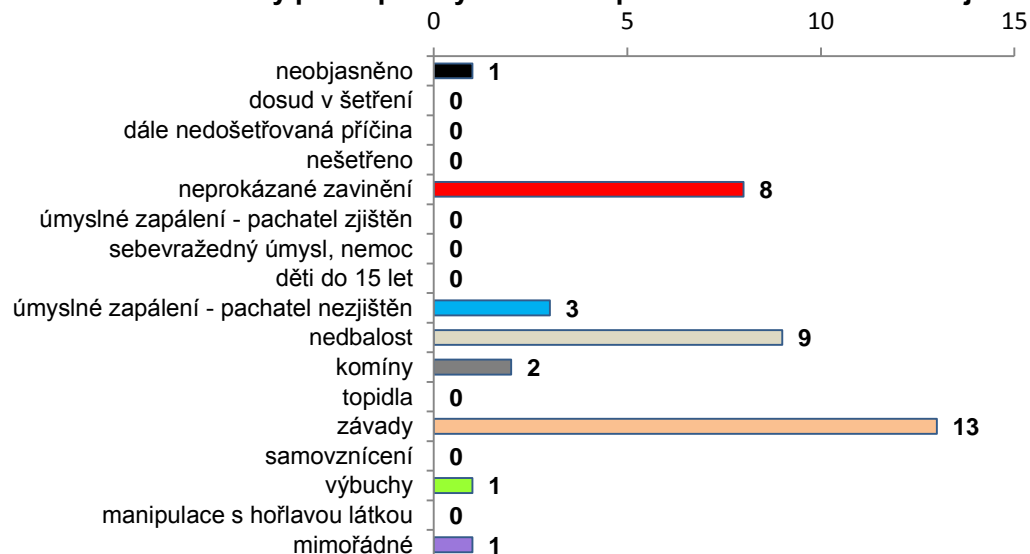
## V. Požáry podle příčiny a činnosti při vzniku za září 2017

Tabulka č. 5: Požáry podle příčiny a činnosti při vzniku v okresech Zlínského kraje

Kategorie / okres (kraj)	Kroměříž	Uherské Hradiště	Vsetín	Zlín	Zlínský
neobjasněno	0	0	1	0	1
dosud v šetření	0	0	0	0	0
dále nedošetřovaná příčina	0	0	0	0	0
nešetřeno	0	0	0	0	0
neprokázané zavinění	1	1	4	2	8
úmyslné zapálení - pachatel zjištěn	0	0	0	0	0
sebevražedný úmysl, nemoc	0	0	0	0	0
děti do 15 let	0	0	0	0	0
úmyslné zapálení - pachatel nezjištěn	0	0	3	0	3
nedbalost	3	1	1	4	9
komíny	0	1	1	0	2
topidla	0	0	0	0	0
závady	2	3	2	6	13
samovznícení	0	0	0	0	0
výbuchy	0	0	1	0	1
manipulace s hořlavou látkou	0	0	0	0	0
mimořádné	0	0	0	1	1
<b>Celkem</b>	<b>6</b>	<b>6</b>	<b>13</b>	<b>13</b>	<b>38</b>

pozn. Dále nedošetřovaná příčina - jedná se o požáry se základní evidencí, například požáry přírodních porostů, odpadů, demolic a vraků vozidel, kdy nedošlo ke vzniku škody a rozšíření požáru.

Požáry podle příčiny a činnosti při vzniku ve Zlínském kraji



Požáry k celkovému počtu všech událostí po okresech Zlínského kraje

