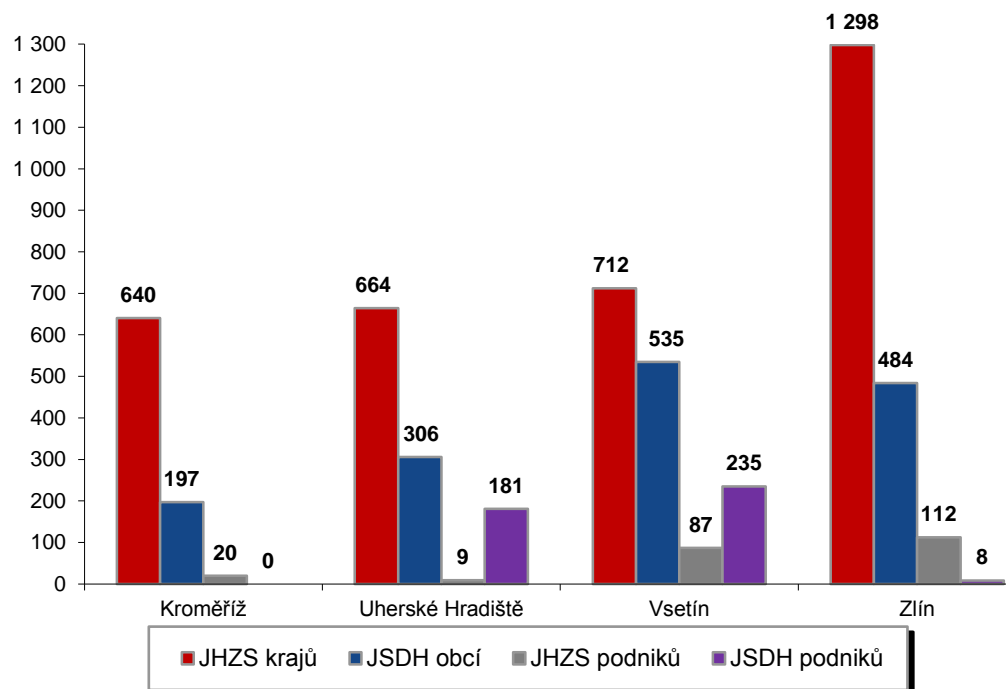


I. Základní statistické údaje o zásahové činnosti za leden-září 2017

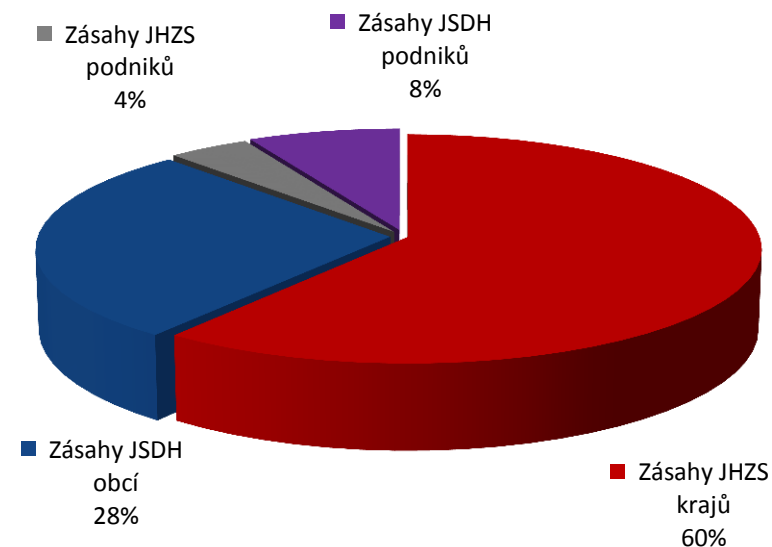
Tab. 1 Přehled počtu zásahů v okresech Zlínského kraje

Okres (kraj) / jednotka	ZÁSAHY													
	Celkem		JHZZ krajů			JSDH obcí			JHZZ podniků			JSDH podniků		
	Počet	Podíl %	Počet	Podíl %	% z celk.	Počet	Podíl %	% z celk.	Počet	Podíl %	% z celk.	Počet	Podíl %	% z celk.
Kroměříž	857	15,62	640	19,31	74,68	197	12,94	22,99	20	8,77	2,33	0	0,00	0,00
Uherské Hradiště	1 160	21,14	664	20,04	57,24	306	20,11	26,38	9	3,95	0,78	181	42,69	15,60
Vsetín	1 569	28,59	712	21,48	45,38	535	35,15	34,10	87	38,16	5,54	235	55,42	14,98
Zlín	1 902	34,66	1 298	39,17	68,24	484	31,80	25,45	112	49,12	5,89	8	1,89	0,42
Zlínský kraj	5 488	100	3 314	100	60,39	1 522	100	27,73	228	100	4,15	424	100	7,73

Porovnání počtu zásahů v okresech Zlínského kraje



Procentuální podíl počtu zásahů v okresech Zlínského kraje

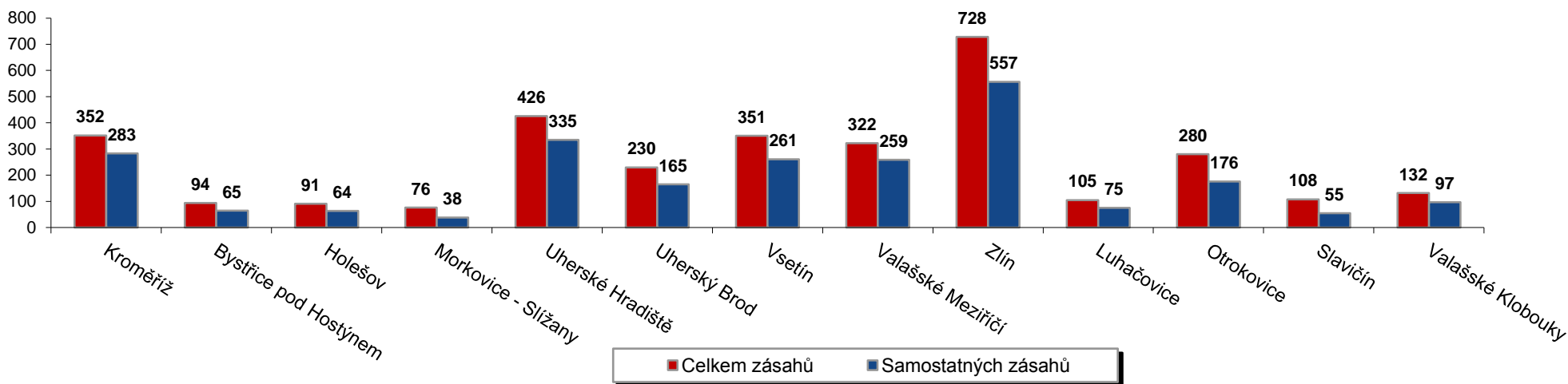


II. Zásahová činnost jednotek HZZ Zlínského kraje za leden-září 2017

Tab. 2 Přehled počtu zásahů JPO I HZZ ZLK podle stanic

Jednotka	Číslo jednotky	Celkem zásahů		Samostatných zásahů	
		počet	podíl %	počet	podíl %
Kroměříž	721010	352	10,68	283	11,65
Bystřice pod Hostýnem	721011	94	2,85	65	2,67
Holešov	721012	91	2,76	64	2,63
Morkovice - Slížany	721013	76	2,31	38	1,56
Uherské Hradiště	722010	426	12,93	335	13,79
Uherský Brod	722012	230	6,98	165	6,79
Vsetín	723010	351	10,65	261	10,74
Valašské Meziříčí	723011	322	9,77	259	10,66
Zlín	724010	728	22,09	557	22,92
Luhačovice	724013	105	3,19	75	3,09
Otrokovice	724014	280	8,50	176	7,24
Slavičín	724012	108	3,28	55	2,26
Valašské Klobouky	724011	132	4,01	97	3,99
Celkem	13 jednotek	3 295	100,00	2 430	100,00

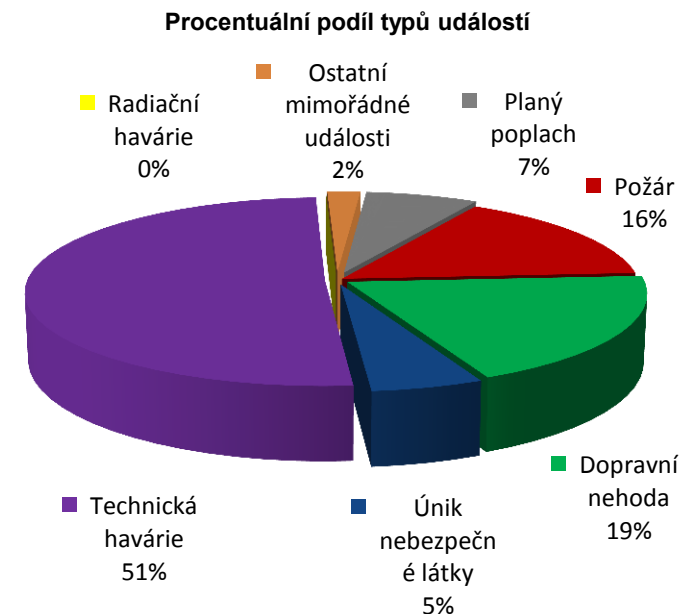
Přehled počtu zásahů JPO I HZZ ZLK podle stanic



III. Základní statistické údaje o událostech za leden-září 2017

Tab. 3 Přehled počtu událostí v okresech Zlínského kraje

Typ události / okres (kraj)	KM	UH	VS	ZL	Zlínský
12 - P - s účastí jednotky PO	89	120	151	207	567
19 - P - bez účasti jednotky PO	3	6	5	5	19
Požár (P)	92	126	156	212	586
21 - DN - silniční	133	138	172	243	686
22 - DN - silniční hromadná	1	0	1	0	2
23 - DN - železniční (včetně metra)	4	4	7	9	24
24 - DN - letecká	0	0	0	2	2
25 - DN - ostatní	0	2	2	0	4
Dopravní nehoda (DN)	138	144	182	254	718
41 - UNL - únik plynu/aerosolu	11	13	17	20	61
42 - UNL - únik kapaliny (mimo ropných produktů)	4	1	1	4	10
43 - UNL - únik ropných produktů	25	17	43	41	126
44 - UNL - únik pevné látky	0	0	1	0	1
45 - UNL - ostatní (včetně jiné než chemické)	0	0	1	3	4
Únik nebezpečné chemické látky (UNL)	40	31	63	68	202
51 - TH - technická havárie	0	0	0	0	0
52 - TH - technická pomoc	291	308	439	548	1 586
53 - TH - technologická pomoc	0	2	3	1	6
54 - TH - ostatní pomoc	45	63	114	87	309
Technická havárie (TH)	336	373	556	636	1 901
61 - Radiační havárie a nehoda (RH)	0	0	0	0	0
71 - Ostatní mimořádné události (OMU)	1	7	2	66	76
81 - Planý poplach (PP)	31	64	68	96	259
Události celkem	638	745	1 027	1 332	3 742



IV. Základní statistické údaje o událostech za leden-září 2017

Tab. 4 Přehled počtu událostí podle měsíců ve Zlínském kraji

Měsíc / typ události	I	II	III	IV	V	VI	VII	VIII	IX	X	XI	XII
Požáry*	63	54	92	50	45	84	78	82	38	0	0	0
Dopravní nehody*	83	70	65	73	90	96	75	75	91	0	0	0
Úniky nebezpečné látky*	19	15	16	23	22	28	29	21	29	0	0	0
Technické havárie*	176	180	145	217	187	240	246	321	189	0	0	0
Ostatní mimořádné události*	44	19	29	20	26	41	54	67	35	0	0	0
Událostí celkem	385	338	347	383	370	489	482	566	382	0	0	0

*poznámka:

požáry: požáry s účastí jednotky PO, požáry bez účasti jednotky PO

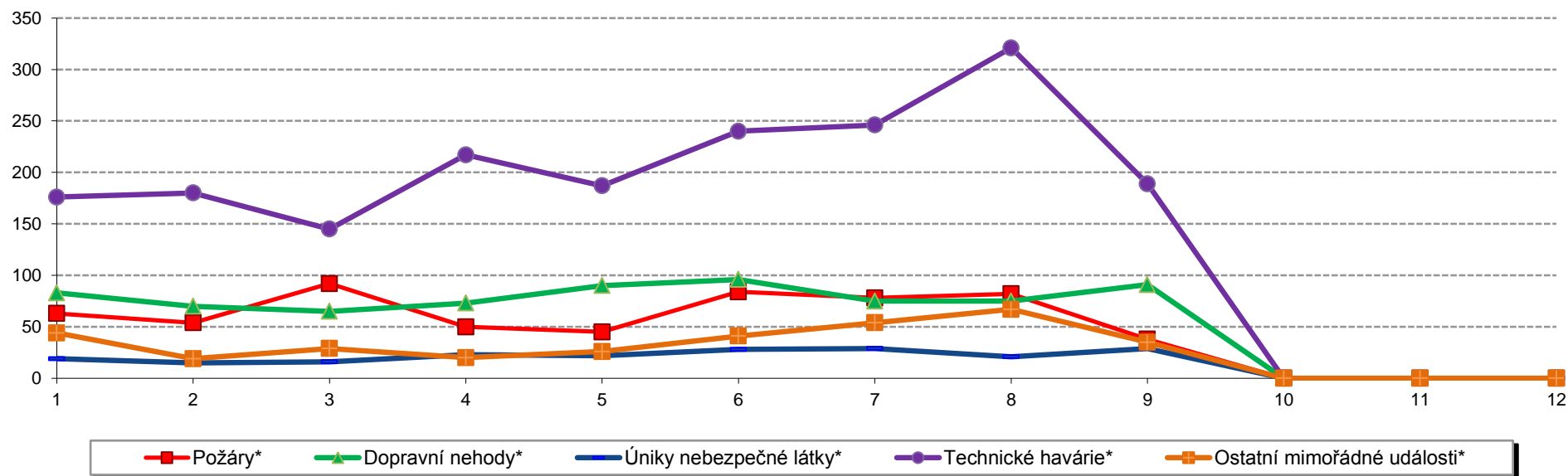
dopravní nehody: silniční, silniční hromadná, železniční vč. metra, letecká, ostatní

úniky nebezpečných látek: plynu, aerosolu, kapaliny, ropných produktů, pevných látek, ostatní

technické havárie: technické havárie, technická pomoc, technologická pomoc, ostatní, povodeň, záplava, déšť, sníh, námrazy, větrná smršť, sesuv půdy, ostatní

ostatní mimořádné události: radiační havárie a nehody, ostatní MU, planý poplach

Přehled počtu událostí podle měsíců

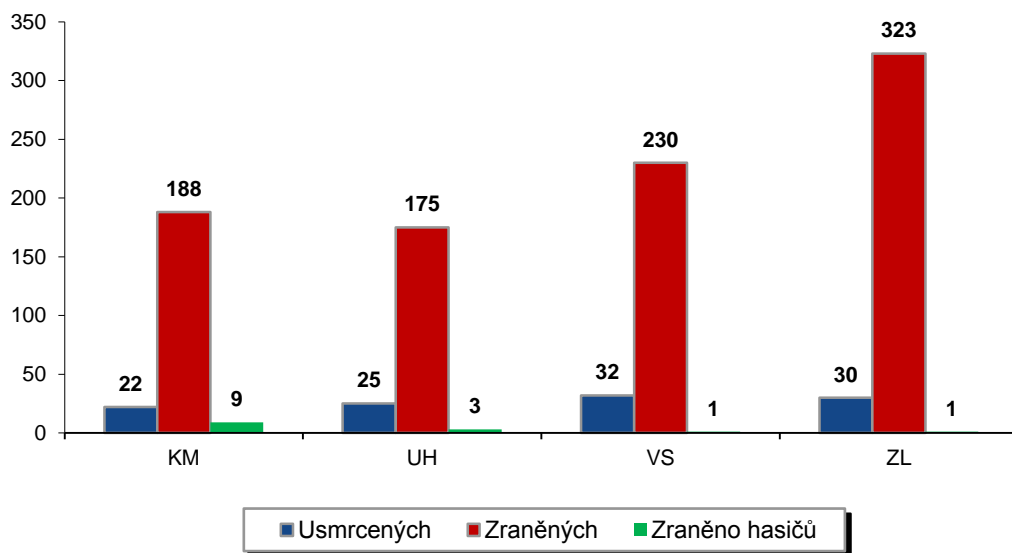


V. Následky mimořádných událostí - usmrcení, zranění, evakuování a zachránění za leden-září 2017

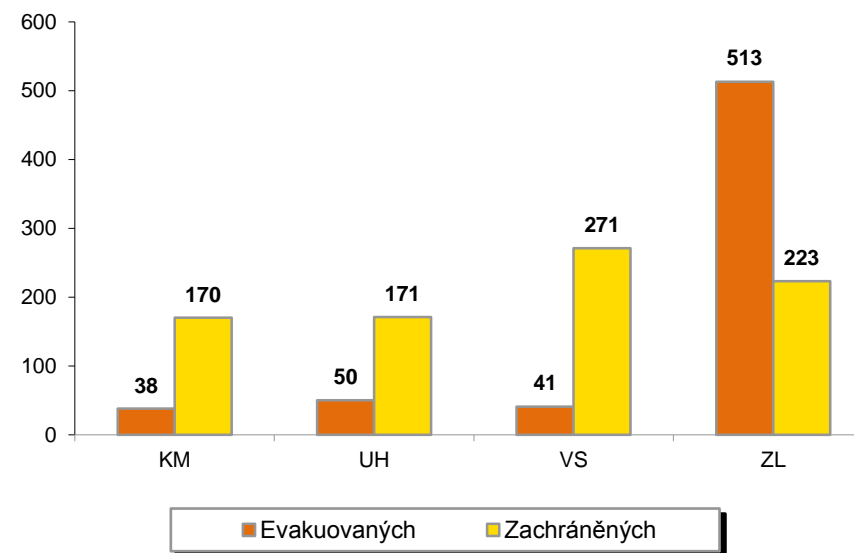
Tab. 5 Souhrn usmrcených, zraněných, evakuovaných a zachráněných osob při událostech v okresech Zlínského kraje

Kategorie / okres (kraj)	KM	UH	VS	ZL	Zlínský
Usmrcených	22	25	32	30	109
osob	22	25	32	30	109
hasičů HZZ	0	0	0	0	0
hasičů JSDH	0	0	0	0	0
Zraněných	197	178	231	324	930
osob	188	175	230	323	916
hasičů HZZ	2	0	0	1	3
hasičů JSDH	7	3	1	0	11
Evakuovaných	38	50	41	513	642
osob	38	50	41	513	642
Zachráněných	170	171	271	223	835
osob	170	171	271	223	835

Přehled počtu usmrcených a zraněných osob při událostech v okresech Zlínského kraje



Přehled počtu zachráněných a evakuovaných osob při událostech v okresech Zlínského kraje

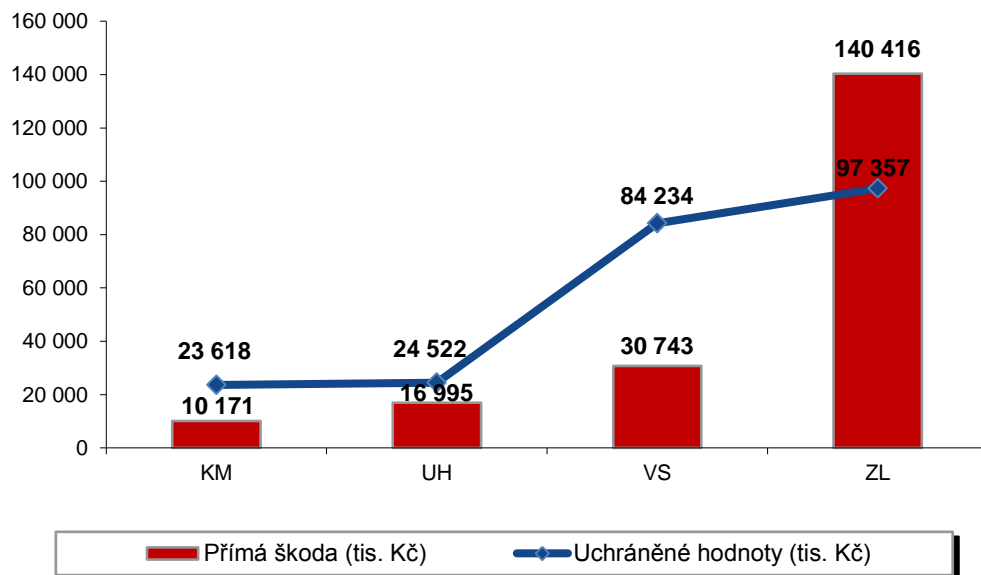


VI. Základní statistické údaje o událostech typu požár za leden-září 2017

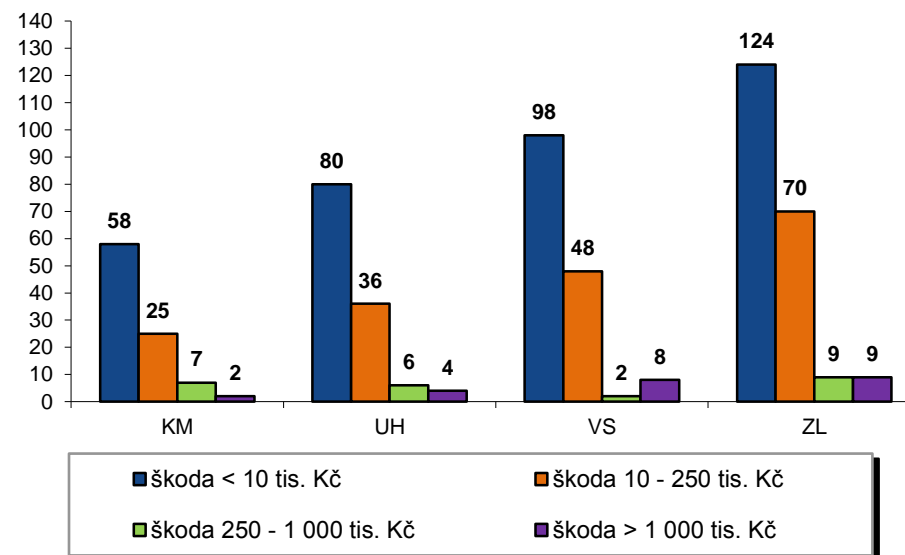
Tab. 6 Základní údaje o požárech

Údaje o požárech / okres (kraj)	KM	UH	VS	ZL	Zlínský
škoda < 10 tis. Kč	58	80	98	124	360
škoda 10 - 250 tis. Kč	25	36	48	70	179
škoda 250 - 1 000 tis. Kč	7	6	2	9	24
škoda > 1 000 tis. Kč	2	4	8	9	23
Počet požárů	92	126	156	212	586
Přímá škoda (tis. Kč)	10 171	16 995	30 743	140 416	198 325
Uchráněné hodnoty (tis. Kč)	23 618	24 522	84 234	97 357	229 731
Usmrceno osob	0	1	0	2	3
Zraněno osob	8	17	11	27	63
Evakuováno osob	0	0	0	3	3
Zachráněno osob	4	14	12	12	42

Přehled přímé škody a uchráněné hodnoty v tis. Kč při požárech v okresech Zlínského kraje



Přehled počtu požárů podle škody v tis. Kč v okresech Zlínského kraje

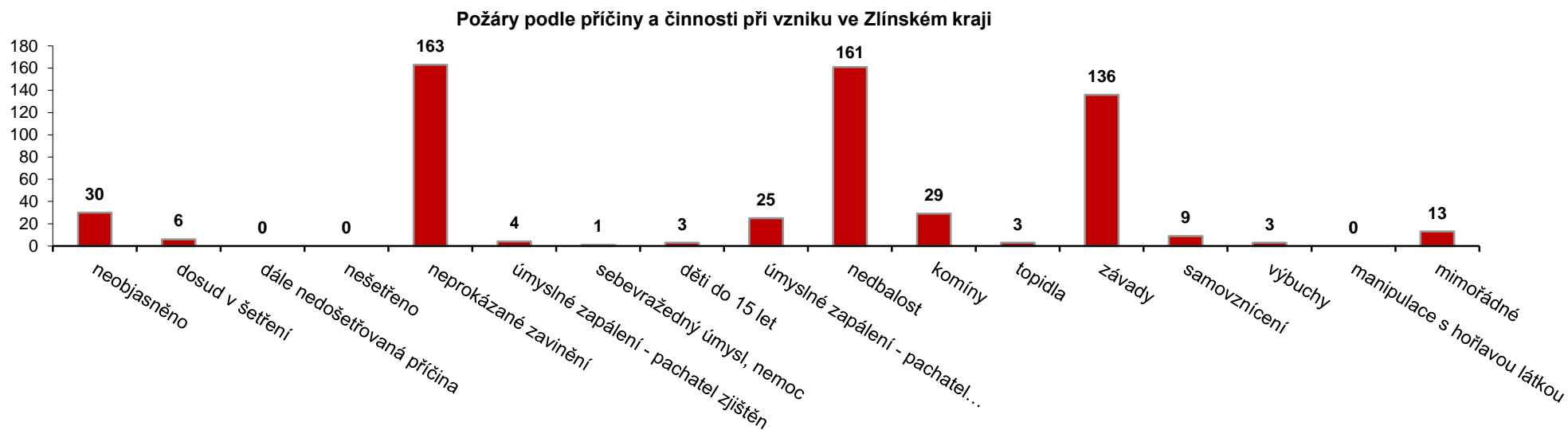


VII. Požáry podle příčiny a činnosti při vzniku za leden-září 2017

Tab. 7 Požáry podle příčiny a činnosti při vzniku v okresech Zlínského kraje

Kategorie / okres (kraj)	KM	UH	VS	ZL	Zlínský
neobjasněno	14	11	4	1	30
dosud v šetření	1	1	3	1	6
dále nedošetřovaná příčina nešetřeno	0	0	0	0	0
neprokázané zavinění	24	44	45	50	163
úmyslné zapálení - pachatel zjištěn sebevražedný úmysl, nemoc	2	1	0	1	4
děti do 15 let	1	0	0	2	3
úmyslné zapálení - pachatel nezjištěn nedbalost	5	2	6	12	25
komíny	19	30	39	73	161
topidla	5	4	12	8	29
závady	2	0	0	1	3
samovznícení	14	25	39	58	136
výbuchy	3	2	2	2	9
manipulace s hořlavou látkou	0	1	2	0	3
mimořádné	0	0	0	0	0
	2	5	4	2	13
Celkem	92	126	156	212	586

pozn. Nedošetřované požáry - Jedná se o požáry se základní evidencí, například požáry přírodních porostů, odpadů, demolic a vraků vozidel, kdy nedošlo ke vzniku škody a rozšíření požáru.



VIII. Základní statistické údaje o spolupráci u událostí za leden-září 2017

Tab. 8 Přehled spolupráce u událostí ve Zlínském kraji

Typ události / spolupráce	Požáry*	Dopravní nehody*	Únik nebezpečné látky	Technické havárie*	Ostatní MU*	Celkem
Policie ČR	464	718	118	732	131	2163
Zdravotnická záchranná služba	44	444	10	511	23	1032
Armáda ČR - vojenské záchranné útvary	0	0	0	0	0	0
Armáda ČR - jiné	0	0	0	0	0	0
Obecní policie	43	33	20	147	12	255
Hygienická služba	0	0	0	1	1	2
Báňská záchranná služba	0	0	0	0	0	0
Občanská sdružení v IZS	0	0	0	0	0	0
Pohotovostní služba elektro rozvodných závodů	18	6	0	37	0	61
Plynárenská pohotovostní služba	6	3	35	4	1	49
Vodárenská pohotovostní služba	11	2	2	22	0	37
Teplárenská pohotovostní služba	0	0	0	1	0	1
Státní úřad pro jadernou bezpečnost	0	0	0	0	0	0
Ostatní ústřední orgány státní správy	0	0	0	3	1	4
Firmy sdružené pod TRINS	0	0	0	0	0	0
Obecní zastupitelstvo	9	2	4	16	2	33
Ostatní územní orgány státní správy	0	0	0	3	1	4
Podniky, firmy	3	11	2	15	5	36
Místní služby	1	4	0	14	3	22
Česká inspekce životního prostředí	2	5	10	6	0	23
Ostatní subjekty (název)	0	0	0	0	0	0

*poznámka:

požáry: požáry s účastí jednotky PO, požáry bez účasti jednotky PO

dopravní nehody: silniční, silniční hromadná, železniční vč. metra, letecká, ostatní

úniky nebezpečných látek: plynu, aerosolu, kapaliny, ropných produktů, pevných látek, ostatní

technické havárie: technické havárie, technická pomoc, technologická pomoc, ostatní, povodeň, záplava, déšť, sníh, námrazy, větrná smršť, sesuv půdy, ostatní

ostatní mimořádné události: radiační havárie a nehody, ostatní MU, planý poplach