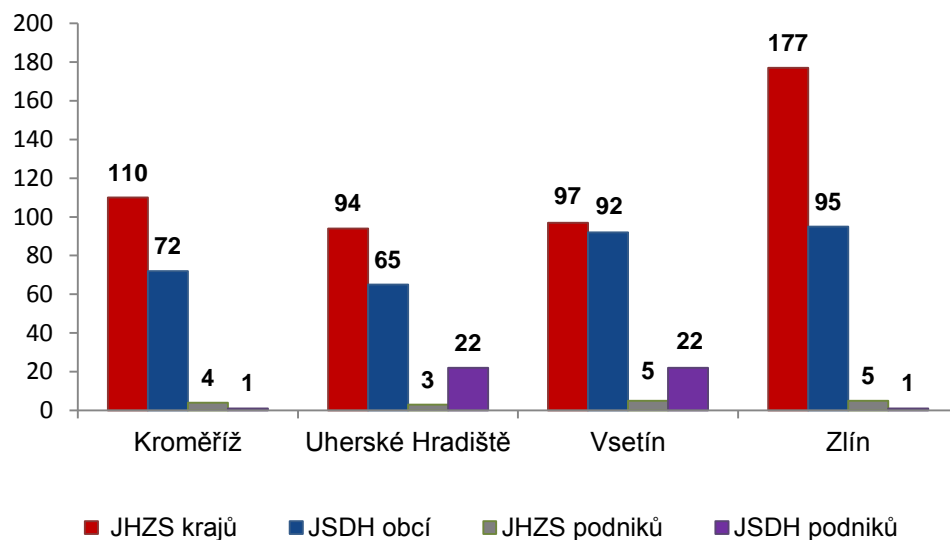


I. Základní statistické údaje o zásahové činnosti za říjen 2017

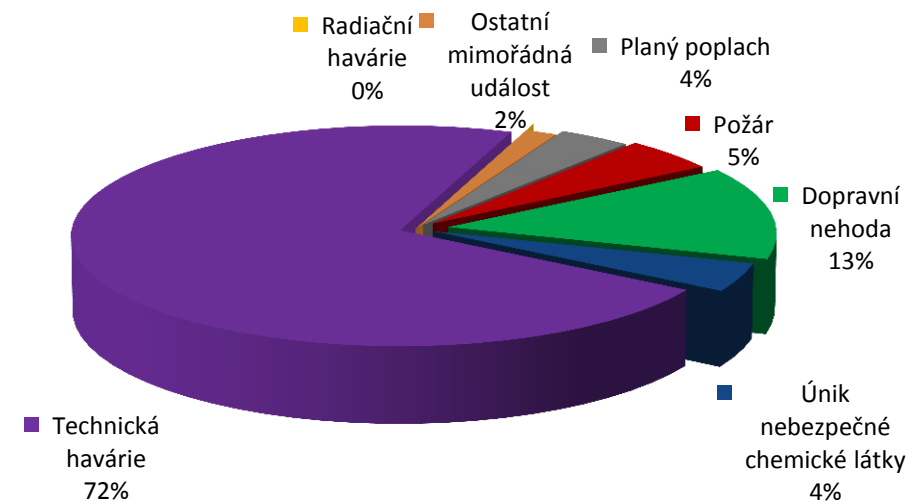
Tabulka č. 1: Přehled počtu zásahů v okresech Zlínského kraje

Okres (kraj) / jednotka	Počet událostí	ZÁSAHY				
		všech jednotek PO	JHZZ krajů	JSDH obcí	JHZZ podniků	JSDH podniků
Kroměříž	156	187	110	72	4	1
Uherské Hradiště	137	184	94	65	3	22
Vsetín	151	216	97	92	5	22
Zlín	225	278	177	95	5	1
Zlínský	669	865	478	324	17	46

Porovnání počtu zásahů v okresech Zlínského kraje



Procentuální podíl typů událostí



II. Základní statistické údaje o událostech za říjen 2017

Tabulka č. 2: Přehled počtu událostí v okresech Zlínského kraje

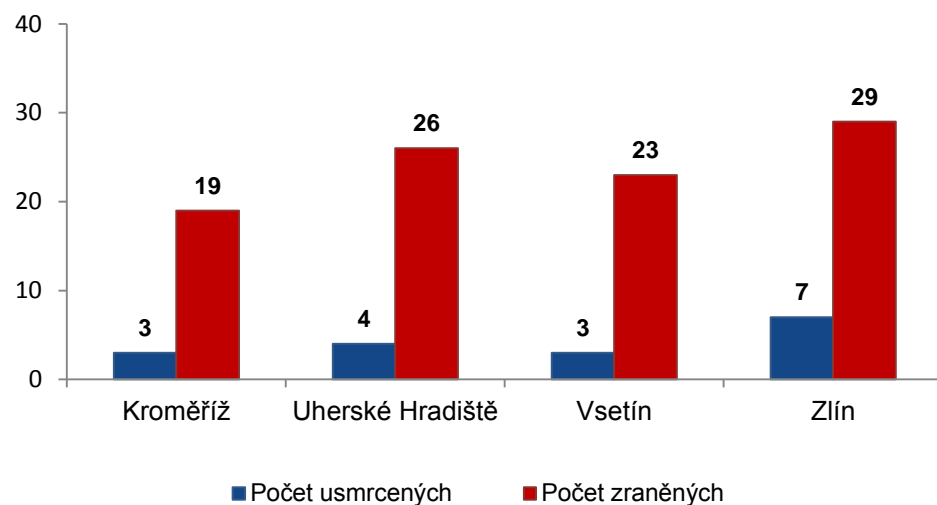
Typ události / okres (kraj)	Kroměříž	Uherské Hradiště	Vsetín	Zlín	Zlínský
12 - P - s účastí jednotky PO	5	4	9	13	31
19 - P - bez účasti jednotky PO	1	1	0	0	2
P celkem	6	5	9	13	33
21 - DN - silniční	17	22	23	22	84
22 - DN - silniční hromadná	0	0	0	0	0
23 - DN - železniční (vč. metra)	1	2	3	0	6
24 - DN - letecká	0	0	0	0	0
25 - DN - ostatní	1	0	0	0	1
DN celkem	19	24	26	22	91
41 - UNL - únik plynu/aerosolu	2	0	0	3	5
42 - UNL - únik kapaliny	1	0	2	1	4
43 - UNL - únik ropných produktů	5	2	3	8	18
44 - UNL - únik pevné látky	0	0	0	0	0
45 - UNL - ostatní	0	0	0	1	1
UNL celkem	8	2	5	13	28
51 - TH - technická havárie	1	0	0	0	1
52 - TH - technická pomoc	114	87	93	151	445
53 - TH - technologická pomoc	0	0	1	1	2
54 - TH - ostatní pomoc	7	9	9	8	33
TH celkem	122	96	103	160	481
61 - Radiační havárie a nehoda	0	0	0	0	0
71 - Ostatní mimořádné události	0	0	1	10	11
81 - Planý poplach	1	10	7	7	25
Události celkem	156	137	151	225	669

III. Následky mimořádných událostí - usmrcení, zranění, evakuovaní a zachránění za říjen 2017

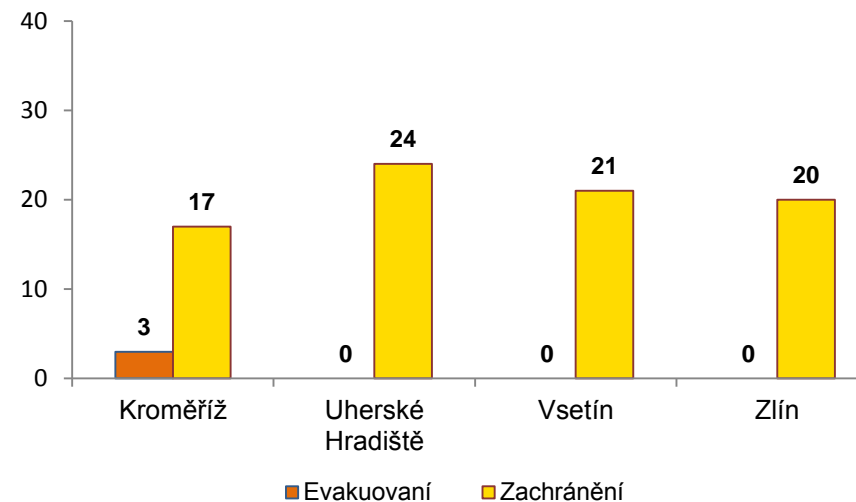
Tabulka č. 3: Souhrn usmrcených, zraněných, evakuovaných a zachráněných osob při událostech v okresech Zlínského kraje

Okres (kraj)	Počet usmrcených			Počet zraněných			Evakuovaní	Zachránění
	osob	hasičů JHZS	hasičů JSDH	osob	hasičů JHZS	hasičů JSDH		
Kroměříž	3	0	0	19	0	1	3	17
Uherské Hradiště	4	0	0	26	0	0	0	24
Vsetín	3	0	0	23	0	0	0	21
Zlín	7	0	0	29	0	1	0	20
Zlínský	17	0	0	97	0	2	3	82

Přehled počtu usmrcených a zraněných osob při událostech v okresech Zlínského kraje



Přehled počtu zachráněných a evakuovaných osob při událostech v okresech Zlínského kraje

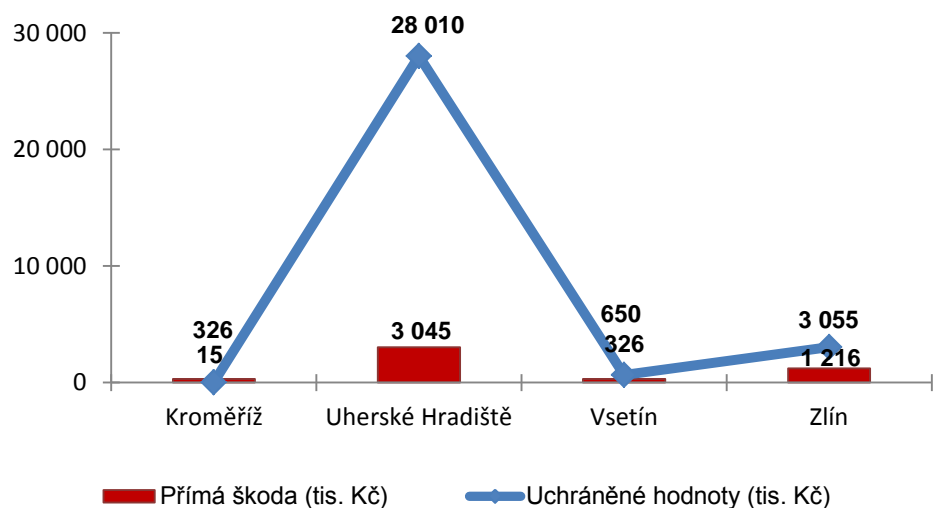


IV. Základní statistické údaje o událostech typu požár za říjen 2017

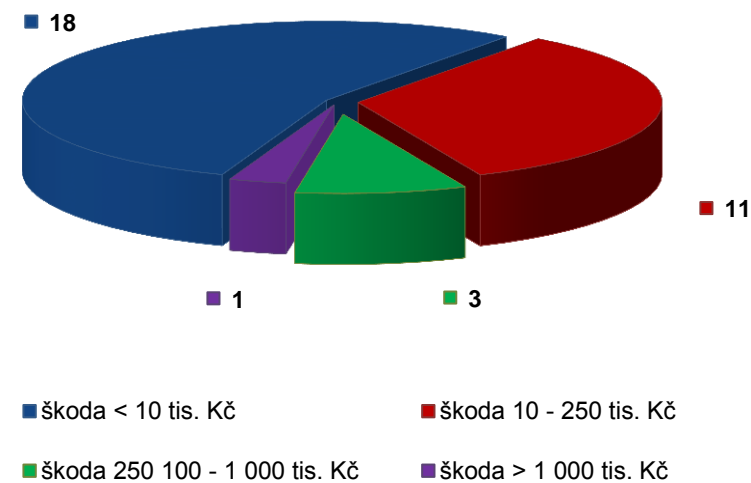
Tabulka č. 4: Základní údaje o požárech

Údaje o požárech / okres (kraj)	Kroměříž	Uherské Hradiště	Vsetín	Zlín	Zlínský
škoda < 10 tis. Kč	4	2	5	7	18
škoda 10 - 250 tis. Kč	1	2	4	4	11
škoda 250 100 - 1 000 tis. Kč	1	0	0	2	3
škoda > 1 000 tis. Kč	0	1	0	0	1
Počet požárů	6	5	9	13	33
Přímá škoda (tis. Kč)	326	3 045	326	1 216	4 912
Uchráněné hodnoty (tis. Kč)	15	28 010	650	3 055	31 730
Usmrceno osob	0	0	0	0	0
Zraněno osob	0	0	0	1	1

Přehled přímé škody a uchráněné hodnoty v tis. Kč při požárech v okresech Zlínského kraje



Přehled počtu požárů podle škody v tis. Kč ve Zlínském kraji



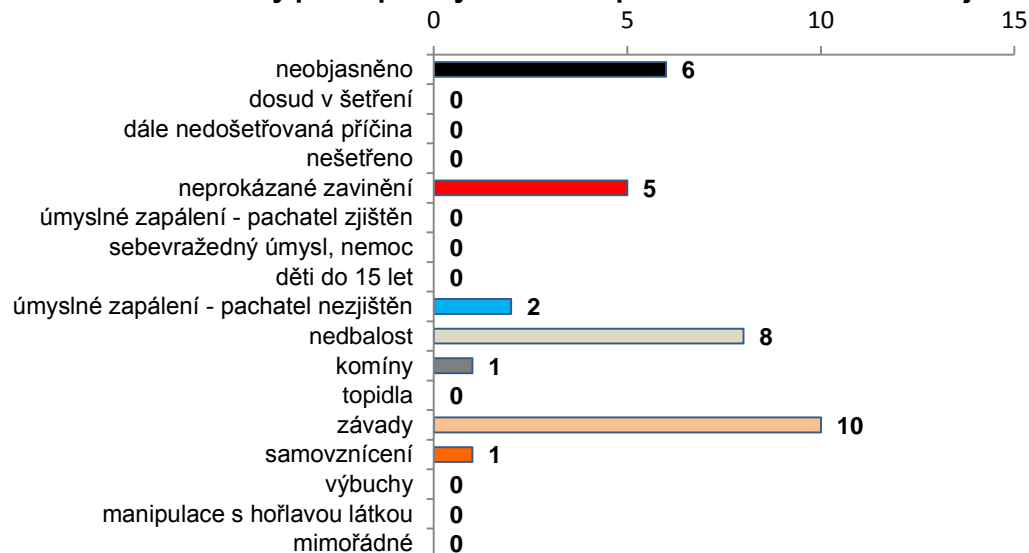
V. Požáry podle příčiny a činnosti při vzniku za říjen 2017

Tabulka č. 5: Požáry podle příčiny a činnosti při vzniku v okresech Zlínského kraje

Kategorie / okres (kraj)	Kroměříž	Uherské Hradiště	Vsetín	Zlín	Zlínský
neobjasněno	3	0	2	1	6
dosud v šetření	0	0	0	0	0
dále nedošetřovaná příčina	0	0	0	0	0
nešetřeno	0	0	0	0	0
neprokázané zavinění	0	1	2	2	5
úmyslné zapálení - pachatel zjištěn	0	0	0	0	0
sebevražedný úmysl, nemoc	0	0	0	0	0
děti do 15 let	0	0	0	0	0
úmyslné zapálení - pachatel nezjištěn	0	0	0	2	2
nedbalost	2	0	1	5	8
komíny	0	0	1	0	1
topidla	0	0	0	0	0
závady	1	4	3	2	10
samovznícení	0	0	0	1	1
výbuchy	0	0	0	0	0
manipulace s hořlavou látkou	0	0	0	0	0
mimořádné	0	0	0	0	0
Celkem	6	5	9	13	33

pozn. Dále nedošetřovaná příčina - jedná se o požáry se základní evidencí, například požáry přírodních porostů, odpadů, demolic a vraků vozidel, kdy nedošlo ke vzniku škody a rozšíření požáru.

Požáry podle příčiny a činnosti při vzniku ve Zlínském kraji



Požáry k celkovému počtu všech událostí po okresech Zlínského kraje

