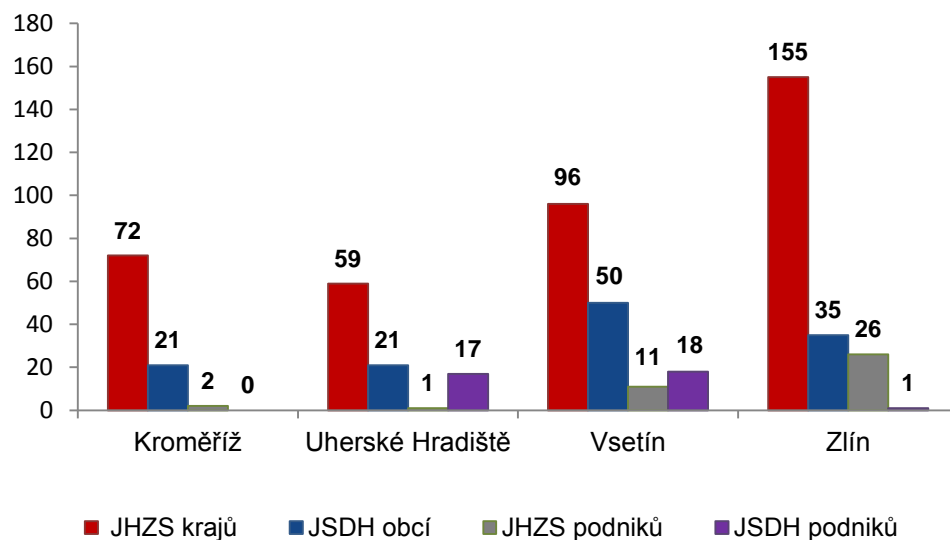


I. Základní statistické údaje o zásahové činnosti za listopad 2017

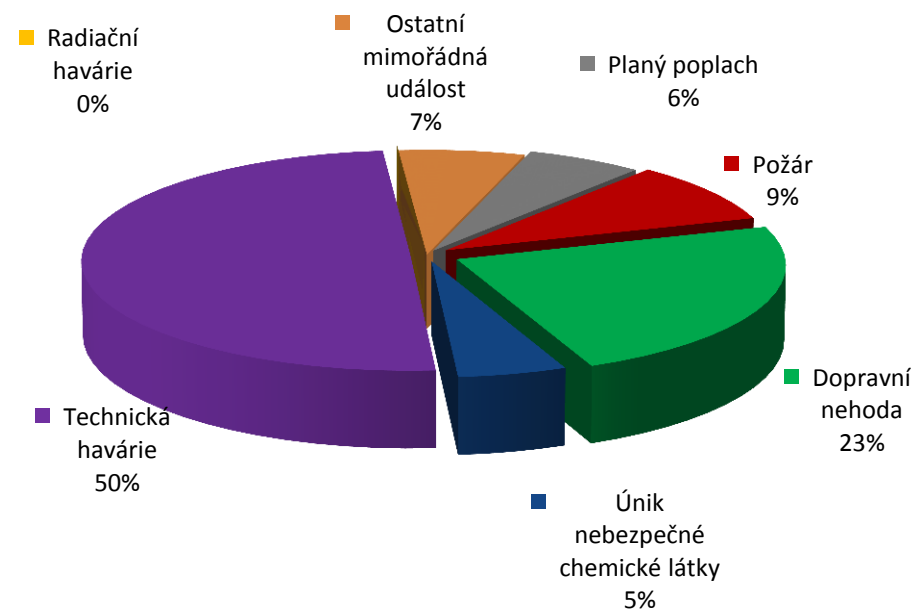
Tabulka č. 1: Přehled počtu zásahů v okresech Zlínského kraje

Okres (kraj) / jednotka	Počet událostí	ZÁSAHY				
		všech jednotek PO	JHZS krajů	JSDH obcí	JHZS podniků	JSDH podniků
Kroměříž	73	95	72	21	2	0
Uherské Hradiště	62	98	59	21	1	17
Vsetín	120	175	96	50	11	18
Zlín	175	217	155	35	26	1
Zlínský	430	585	382	127	40	36

Porovnání počtu zásahů v okresech Zlínského kraje



Procentuální podíl typů událostí



II. Základní statistické údaje o událostech za listopad 2017

Tabulka č. 2: Přehled počtu událostí v okresech Zlínského kraje

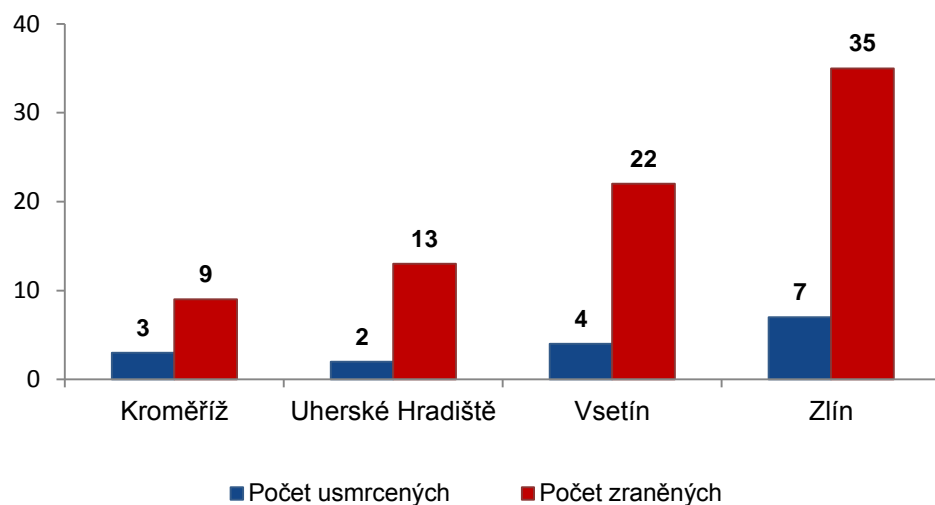
Typ události / okres (kraj)	Kroměříž	Uherské Hradiště	Vsetín	Zlín	Zlínský
12 - P - s účastí jednotky PO	11	6	8	12	37
19 - P - bez účasti jednotky PO	0	1	0	1	2
P celkem	11	7	8	13	39
21 - DN - silniční	15	20	26	33	94
22 - DN - silniční hromadná	0	0	1	0	1
23 - DN - železniční (vč. metra)	1	0	2	3	6
24 - DN - letecká	0	0	0	0	0
25 - DN - ostatní	0	0	0	0	0
DN celkem	16	20	29	36	101
41 - UNL - únik plynu/aerosolu	0	1	3	4	8
42 - UNL - únik kapaliny	0	0	1	0	1
43 - UNL - únik ropných produktů	2	3	3	5	13
44 - UNL - únik pevné látky	0	0	0	0	0
45 - UNL - ostatní	0	0	0	0	0
UNL celkem	2	4	7	9	22
51 - TH - technická havárie	0	0	0	0	0
52 - TH - technická pomoc	36	20	50	72	178
53 - TH - technologická pomoc	0	0	0	0	0
54 - TH - ostatní pomoc	6	7	14	9	36
TH celkem	42	27	64	81	214
61 - Radiační havárie a nehoda	0	0	0	0	0
71 - Ostatní mimořádné události	0	1	1	26	28
81 - Planý poplach	2	3	11	10	26
Události celkem	73	62	120	175	430

III. Následky mimořádných událostí - usmrcení, zranění, evakuování a zachránění za listopad 2017

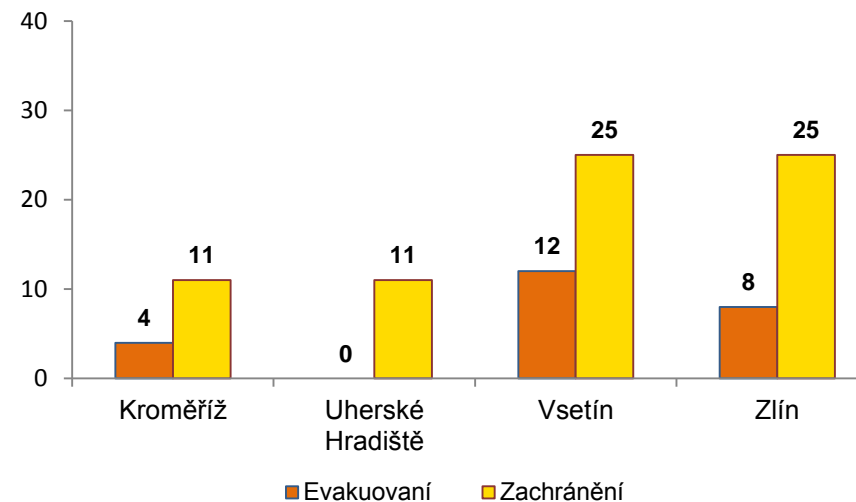
Tabulka č. 3: Souhrn usmrcených, zraněných, evakuovaných a zachráněných osob při událostech v okresech Zlínského kraje

Okres (kraj)	Počet usmrcených			Počet zraněných			Evakuování	Zachránění
	osob	hasičů JHZS	hasičů JSDH	osob	hasičů JHZS	hasičů JSDH		
Kroměříž	3	0	0	9	0	0	4	11
Uherské Hradiště	2	0	0	13	0	0	0	11
Vsetín	4	0	0	22	0	0	12	25
Zlín	7	0	0	35	0	0	8	25
Zlínský	16	0	0	79	0	0	24	72

Přehled počtu usmrcených a zraněných osob při událostech v okresech Zlínského kraje



Přehled počtu zachráněných a evakuovaných osob při událostech v okresech Zlínského kraje

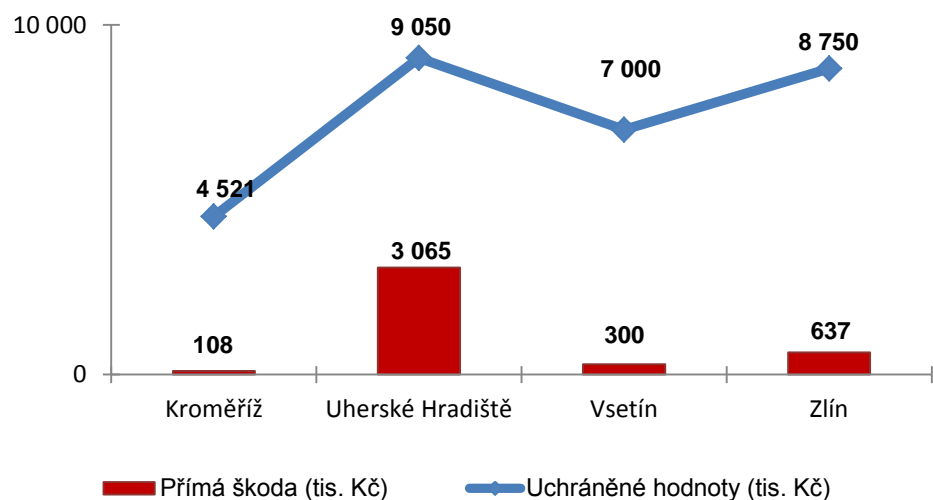


IV. Základní statistické údaje o událostech typu požár za listopad 2017

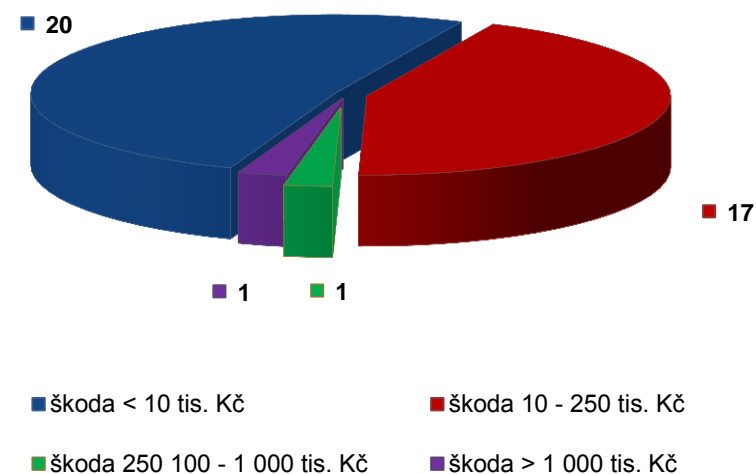
Tabulka č. 4: Základní údaje o požárech

Údaje o požárech / okres (kraj)	Kroměříž	Uherské Hradiště	Vsetín	Zlín	Zlínský
škoda < 10 tis. Kč	8	1	4	7	20
škoda 10 - 250 tis. Kč	3	5	4	5	17
škoda 250 100 - 1 000 tis. Kč	0	0	0	1	1
škoda > 1 000 tis. Kč	0	1	0	0	1
Počet požárů	11	7	8	13	39
Přímá škoda (tis. Kč)	108	3 065	300	637	4 110
Uchráněné hodnoty (tis. Kč)	4 521	9 050	7 000	8 750	29 321
Usmrceno osob	0	0	0	0	0
Zraněno osob	1	2	1	2	6

Přehled přímé škody a uchráněné hodnoty v tis. Kč při požárech v okresech Zlínského kraje



Přehled počtu požárů podle škody v tis. Kč ve Zlínském kraji



V. Požáry podle příčiny a činnosti při vzniku za listopad 2017

Tabulka č. 5: Požáry podle příčiny a činnosti při vzniku v okresech Zlínského kraje

Kategorie / okres (kraj)	Kroměříž	Uherské Hradiště	Vsetín	Zlín	Zlínský
neobjasněno	1	2	0	1	4
dosud v šetření	0	0	1	0	1
dále nedošetřovaná příčina	0	0	0	0	0
nešetřeno	0	0	0	0	0
neprokázané zavinění	1	0	1	0	2
úmyslné zapálení - pachatel zjištěn	0	0	0	0	0
sebevražedný úmysl, nemoc	0	0	0	0	0
děti do 15 let	0	0	0	0	0
úmyslné zapálení - pachatel nezjištěn	1	0	1	1	3
nedbalost	4	3	1	5	13
komíny	0	0	1	3	4
topidla	0	0	0	0	0
závady	4	2	3	3	12
samovznícení	0	0	0	0	0
výbuchy	0	0	0	0	0
manipulace s hořlavou látkou	0	0	0	0	0
mimořádné	0	0	0	0	0
Celkem	11	7	8	13	39

pozn. Dále nedošetřovaná příčina - jedná se o požáry se základní evidencí, například požáry přírodních porostů, odpadů, demolic a vraků vozidel, kdy nedošlo ke vzniku škody a rozšíření požáru.

Požáry podle příčiny a činnosti při vzniku ve Zlínském kraji



Požáry k celkovému počtu všech událostí po okresech Zlínského kraje

