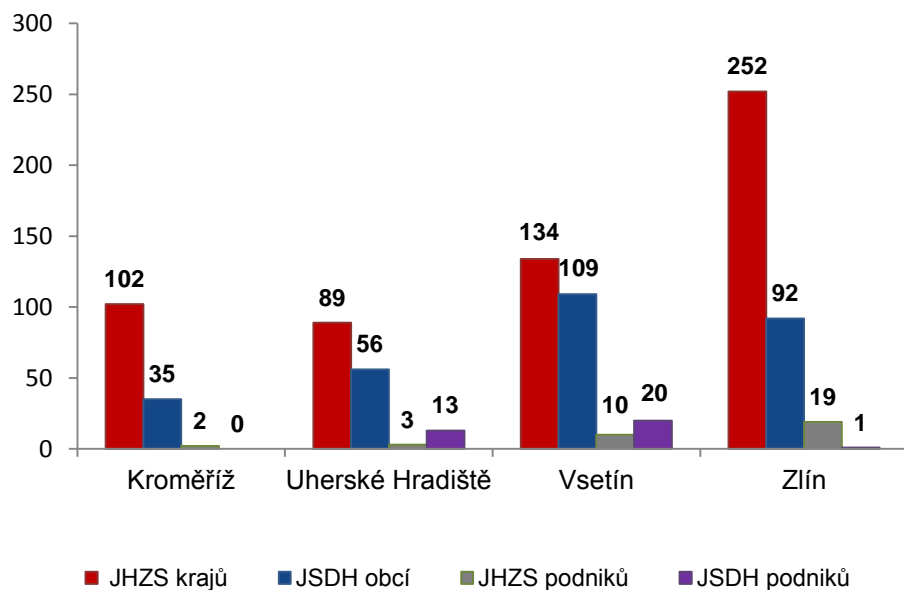


I. Základní statistické údaje o zásahové činnosti za prosinec 2017

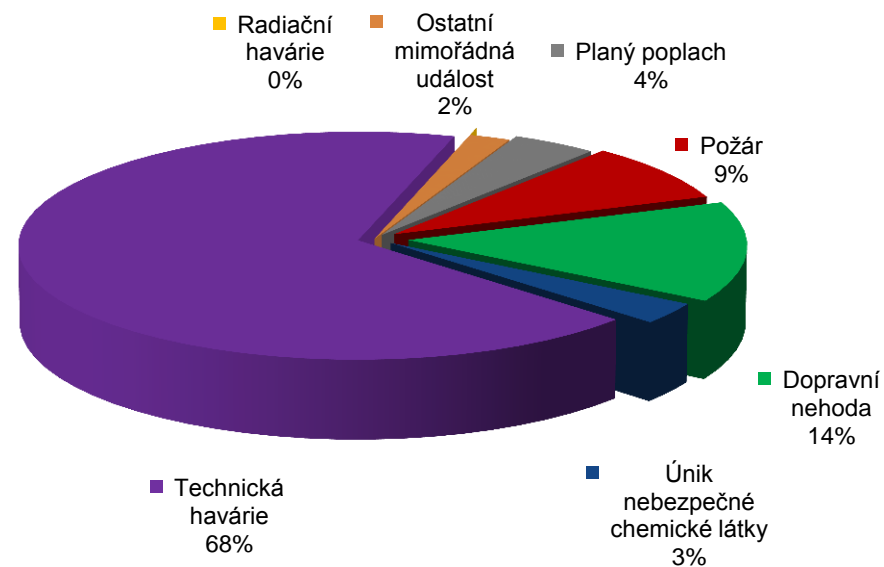
Tabulka 1: Přehled počtu zásahů v okresech Zlínského kraje

Okres (kraj) / jednotka	Počet událostí	ZÁSAHY				
		všech jednotek PO	JHZZ krajů	JSDH obcí	JHZZ podniků	JSDH podniků
Kroměříž	114	139	102	35	2	0
Uherské Hradiště	123	161	89	56	3	13
Vsetín	208	273	134	109	10	20
Zlín	280	364	252	92	19	1
Zlínský	725	937	577	292	34	34

Porovnání počtu zásahů v okresech Zlínského kraje



Procentuální podíl typů událostí



II. Základní statistické údaje o událostech za prosinec 2017

Tabulka 2: Přehled počtu událostí v okresech Zlínského kraje

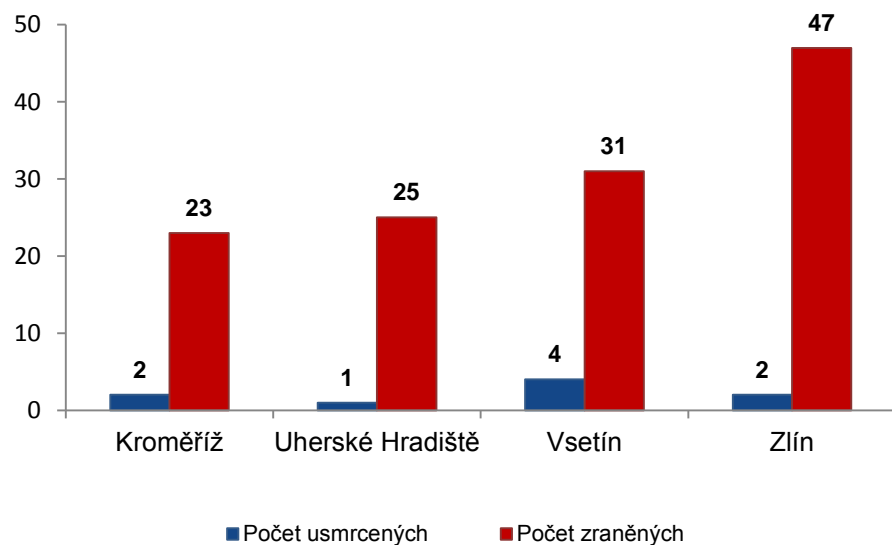
Typ události / okres (kraj)	Kroměříž	Uherské Hradiště	Vsetín	Zlín	Zlínský
12 - P - s účastí jednotky PO	12	10	15	23	60
19 - P - bez účasti jednotky PO	0	1	0	0	1
P celkem	12	11	15	23	61
21 - DN - silniční	17	23	22	35	97
22 - DN - silniční hromadná	0	0	0	0	0
23 - DN - železniční (vč. metra)	0	1	2	3	6
24 - DN - letecká	0	0	0	0	0
25 - DN - ostatní	0	0	0	0	0
DN celkem	17	24	24	38	103
41 - UNL - únik plynu/aerosolu	1	1	2	5	9
42 - UNL - únik kapaliny	0	0	1	0	1
43 - UNL - únik ropných produktů	0	2	4	6	12
44 - UNL - únik pevné látky	0	0	0	0	0
45 - UNL - ostatní	0	0	0	0	0
UNL celkem	1	3	7	11	22
51 - TH - technická havárie	0	0	0	0	0
52 - TH - technická pomoc	72	69	139	169	449
53 - TH - technologická pomoc	0	0	0	0	0
54 - TH - ostatní pomoc	7	8	16	13	44
TH celkem	79	77	155	182	493
61 - Radiační havárie a nehoda	0	0	0	0	0
71 - Ostatní mimořádné události	0	0	0	15	15
81 - Planý poplach	5	8	7	11	31
Události celkem	114	123	208	280	725

III. Následky mimořádných událostí - usmrcení, zranění, evakuování a zachránění za prosinec 2017

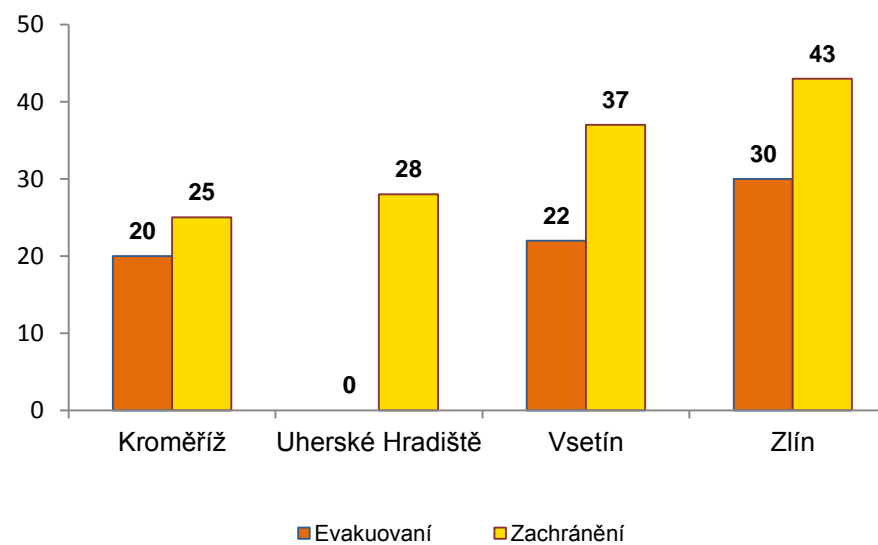
Tabulka 3: Souhrn usmrcených, zraněných, evakuovaných a zachráněných osob při událostech v okresech Zlínského kraje

Okres (kraj)	Počet usmrcených			Počet zraněných			Evakuování	zachráně
	osob	hasičů JHZS	hasičů JSDH	osob	hasičů JHZS	hasičů JSDH		
Kroměříž	2	0	0	23	0	0	20	25
Uherské Hradiště	1	0	0	25	0	0	0	28
Vsetín	4	0	0	31	0	0	22	37
Zlín	2	0	0	47	1	0	30	43
Zlínský	9	0	0	126	1	0	72	133

Přehled počtu usmrcených a zraněných osob při událostech v okresech Zlínského kraje



Přehled počtu zachráněných a evakuovaných osob při událostech v okresech Zlínského kraje

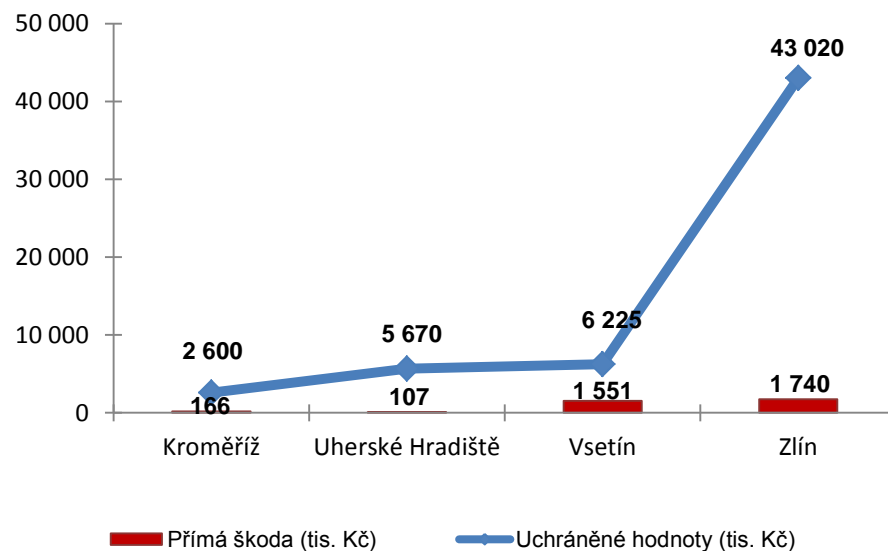


IV. Základní statistické údaje o událostech typu požár za prosinec 2017

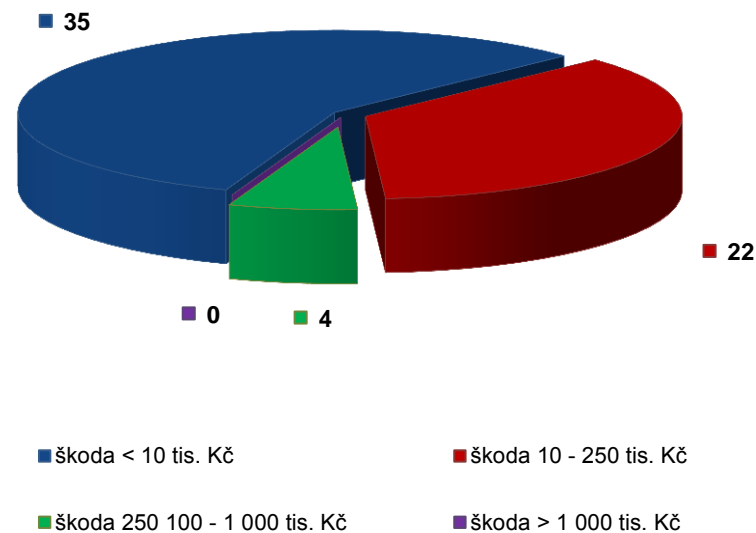
Tabulka 4: Základní údaje o požárech

Údaje o požárech / okres (kraj)	Kroměříž	Uherské Hradiště	Vsetín	Zlín	Zlínský
škoda < 10 tis. Kč	9	6	8	12	35
škoda 10 - 250 tis. Kč	3	5	5	9	22
škoda 250 100 - 1 000 tis. Kč	0	0	2	2	4
škoda > 1 000 tis. Kč	0	0	0	0	0
Počet požárů	12	11	15	23	61
Přímá škoda (tis. Kč)	166	107	1 551	1 740	3 564
Uchráněné hodnoty (tis. Kč)	2 600	5 670	6 225	43 020	57 515
Usmrceno osob	0	0	1	0	1
Zraněno osob	4	1	0	8	13

Přehled přímé škody a uchráněné hodnoty v tis. Kč při požárech v okresech Zlínského kraje



Přehled počtu požárů podle škody v tis. Kč ve Zlínském kraji



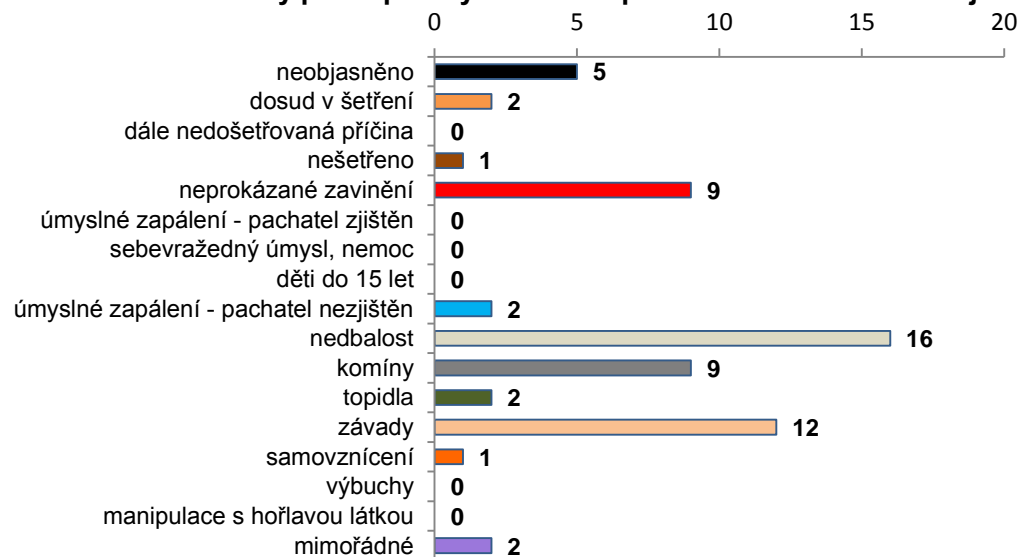
V. Požáry podle příčiny a činnosti při vzniku za prosinec 2017

Tabulka 5: Požáry podle příčiny a činnosti při vzniku v okresech Zlínského kraje

Kategorie / okres (kraj)	Kroměříž	Uherské Hradiště	Vsetín	Zlín	Zlínský
neobjasněno	3	2	0	0	5
dosud v šetření	0	0	2	0	2
dále nedošetřovaná příčina	0	0	0	0	0
nešetřeno	1	0	0	0	1
neprokázané zavinění	0	0	5	4	9
úmyslné zapálení - pachatel zjištěn	0	0	0	0	0
sebevražedný úmysl, nemoc	0	0	0	0	0
děti do 15 let	0	0	0	0	0
úmyslné zapálení - pachatel nezjištěn	1	0	0	1	2
nedbalost	5	3	2	6	16
komíny	1	3	2	3	9
topidla	0	1	1	0	2
závady	1	1	2	8	12
samovznícení	0	1	0	0	1
výbuchy	0	0	0	0	0
manipulace s hořlavou látkou	0	0	0	0	0
mimořádné	0	0	1	1	2
Celkem	12	11	15	23	61

pozn.: Dále nedošetřovaná příčina - jedná se o požáry se základní evidencí, například požáry přírodních porostů, odpadů, demolic a vraků vozidel, kdy nedošlo ke vzniku škody a rozšíření požáru.

Požáry podle příčiny a činnosti při vzniku ve Zlínském kraji



Požáry k celkovému počtu všech událostí po okresech Zlínského kraje

