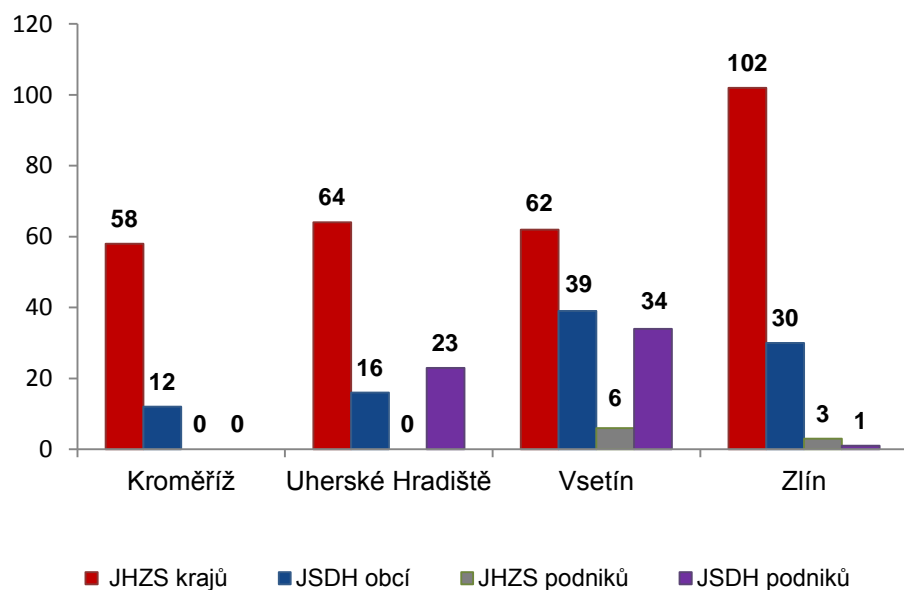


## I. Základní statistické údaje o zásahové činnosti za leden 2018

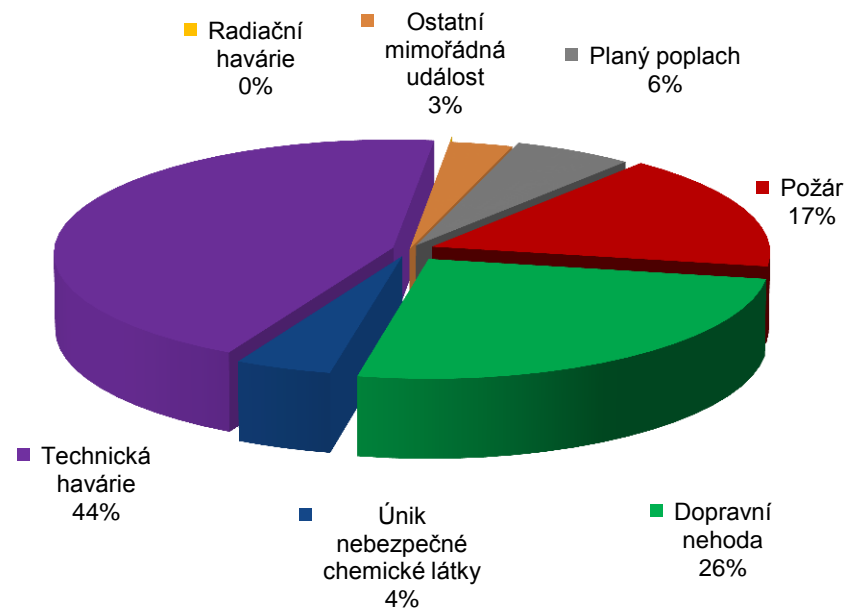
Tabulka 1: Přehled počtu zásahů v okresech Zlínského kraje

Okres (kraj) / jednotka	Počet událostí	ZÁSAHY				
		všech jednotek PO	JHZZ krajů	JSDH obcí	JHZZ podniků	JSDH podniků
Kroměříž	54	70	58	12	0	0
Uherské Hradiště	69	103	64	16	0	23
Vsetín	98	141	62	39	6	34
Zlín	97	136	102	30	3	1
<b>Zlínský</b>	<b>318</b>	<b>450</b>	<b>286</b>	<b>97</b>	<b>9</b>	<b>58</b>

Porovnání počtu zásahů v okresech Zlínského kraje



Procentuální podíl typů událostí



## II. Základní statistické údaje o událostech za leden 2018

Tabulka 2: Přehled počtu událostí v okresech Zlínského kraje

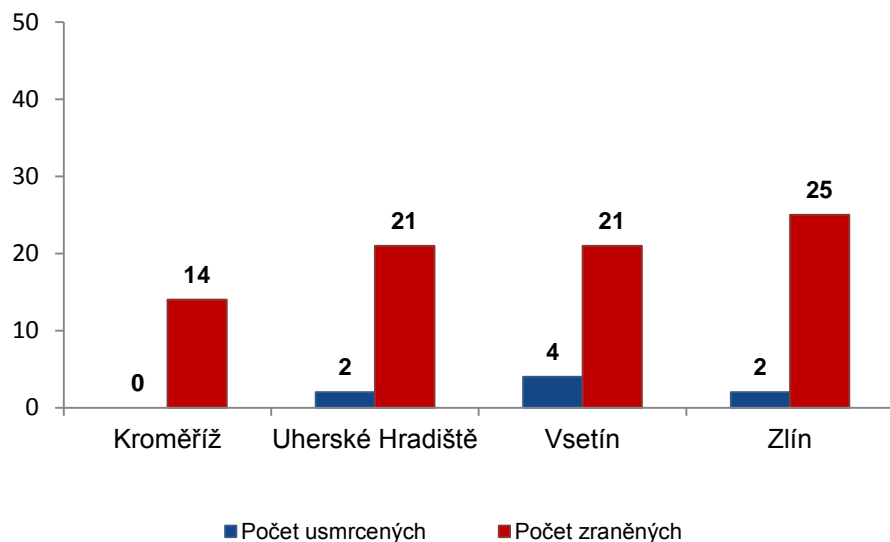
Typ události / okres (kraj)	Kroměříž	Uherské Hradiště	Vsetín	Zlín	Zlínský
12 - P - s účastí jednotky PO	10	8	21	13	52
19 - P - bez účasti jednotky PO	0	0	1	0	1
<b>P celkem</b>	<b>10</b>	<b>8</b>	<b>22</b>	<b>13</b>	<b>53</b>
21 - DN - silniční	17	20	16	24	77
22 - DN - silniční hromadná	0	0	0	1	1
23 - DN - železniční (vč. metra)	0	0	1	1	2
24 - DN - letecká	0	0	0	0	0
25 - DN - ostatní	0	1	0	0	1
<b>DN celkem</b>	<b>17</b>	<b>21</b>	<b>17</b>	<b>26</b>	<b>81</b>
41 - UNL - únik plynu/aerosolu	0	1	0	1	2
42 - UNL - únik kapaliny	0	0	0	0	0
43 - UNL - únik ropných produktů	4	2	4	2	12
44 - UNL - únik pevné látky	0	0	0	0	0
45 - UNL - ostatní	0	0	0	0	0
<b>UNL celkem</b>	<b>4</b>	<b>3</b>	<b>4</b>	<b>3</b>	<b>14</b>
51 - TH - technická havárie	0	0	0	0	0
52 - TH - technická pomoc	16	25	36	34	111
53 - TH - technologická pomoc	0	0	0	0	0
54 - TH - ostatní pomoc	3	8	15	4	30
<b>TH celkem</b>	<b>19</b>	<b>33</b>	<b>51</b>	<b>38</b>	<b>141</b>
<b>61 - Radiační havárie a nehoda</b>	<b>0</b>	<b>0</b>	<b>0</b>	<b>0</b>	<b>0</b>
<b>71 - Ostatní mimořádné události</b>	<b>0</b>	<b>0</b>	<b>0</b>	<b>10</b>	<b>10</b>
<b>81 - Planý poplach</b>	<b>4</b>	<b>4</b>	<b>4</b>	<b>7</b>	<b>19</b>
<b>Události celkem</b>	<b>54</b>	<b>69</b>	<b>98</b>	<b>97</b>	<b>318</b>

### III. Následky mimořádných událostí - usmrcení, zranění, evakuování a zachránění za leden 2018

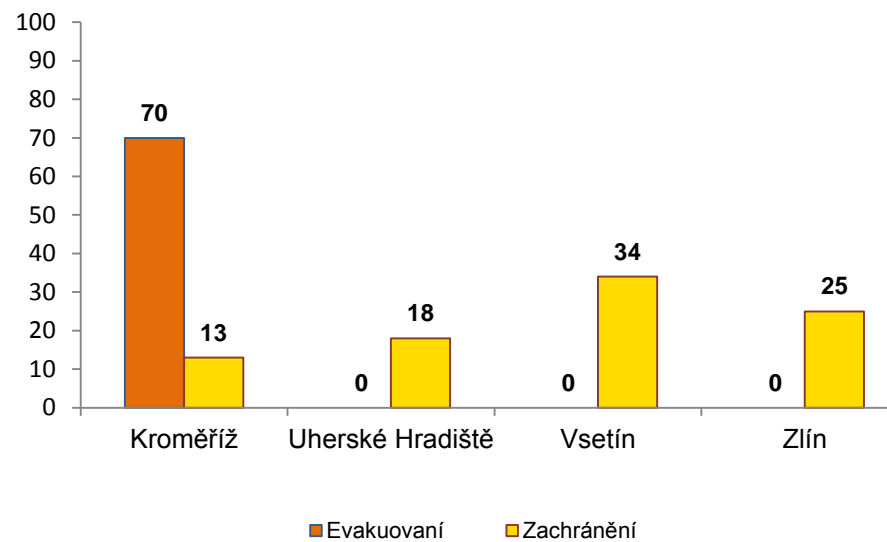
Tabulka 3: Souhrn usmrcených, zraněných, evakuovaných a zachráněných osob při událostech v okresech Zlínského kraje

Okres (kraj)	Počet usmrcených			Počet zraněných			Evakuování	Zachránění
	osob	hasičů JHZS	hasičů JSDH	osob	hasičů JHZS	hasičů JSDH		
Kroměříž	0	0	0	14	0	0	70	13
Uherské Hradiště	2	0	0	21	0	0	0	18
Vsetín	4	0	0	21	0	0	0	34
Zlín	2	0	0	25	0	0	0	25
<b>Zlínský</b>	<b>8</b>	<b>0</b>	<b>0</b>	<b>81</b>	<b>0</b>	<b>0</b>	<b>70</b>	<b>90</b>

Přehled počtu usmrcených a zraněných osob při událostech v okresech Zlínského kraje



Přehled počtu zachráněných a evakuovaných osob při událostech v okresech Zlínského kraje

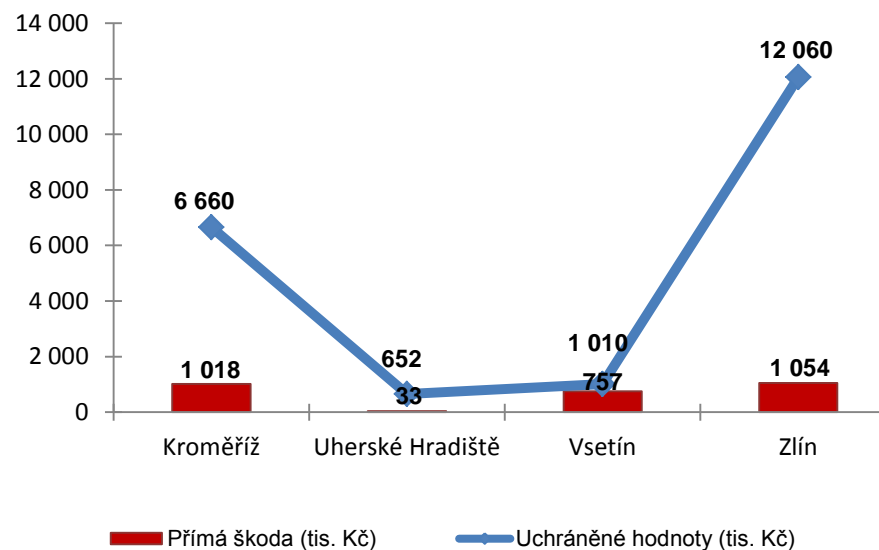


## IV. Základní statistické údaje o událostech typu požár za leden 2018

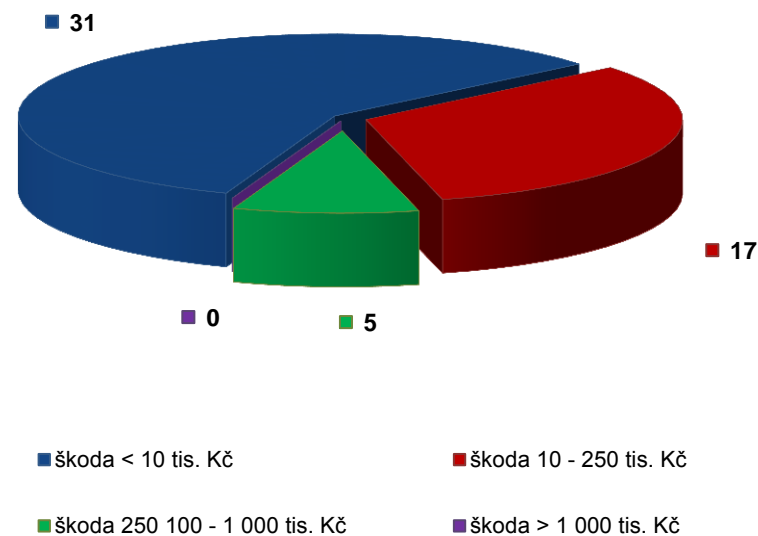
Tabulka 4: Základní údaje o požárech

Údaje o požárech / okres (kraj)	Kroměříž	Uherské Hradiště	Vsetín	Zlín	Zlínský
škoda < 10 tis. Kč	6	6	13	6	31
škoda 10 - 250 tis. Kč	2	2	8	5	17
škoda 250 100 - 1 000 tis. Kč	2	0	1	2	5
škoda > 1 000 tis. Kč	0	0	0	0	0
<b>Počet požárů</b>	<b>10</b>	<b>8</b>	<b>22</b>	<b>13</b>	<b>53</b>
Přímá škoda (tis. Kč)	1 018	33	757	1 054	2 862
Uchráněné hodnoty (tis. Kč)	6 660	652	1 010	12 060	20 382
Usmrceno osob	0	0	0	0	0
Zraněno osob	0	0	0	0	0

Přehled přímé škody a uchráněné hodnoty v tis. Kč při požárech v okresech Zlínského kraje



Přehled počtu požárů podle škody v tis. Kč ve Zlínském kraji



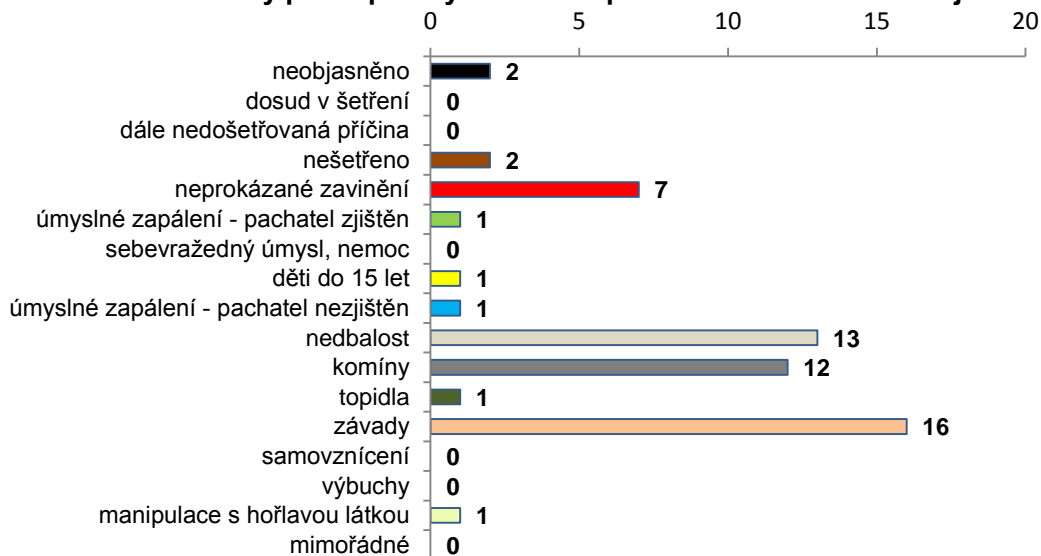
## V. Požáry podle příčiny a činnosti při vzniku za leden 2018

Tabulka 5: Požáry podle příčiny a činnosti při vzniku v okresech Zlínského kraje

Kategorie / okres (kraj)	Kroměříž	Uherské Hradiště	Vsetín	Zlín	Zlínský
neobjasněno	0	1	1	0	2
dosud v šetření	0	0	0	0	0
dále nedošetřovaná příčina	0	0	0	0	0
nešetřeno	2	0	0	0	2
neprokázané zavinění	0	0	5	2	7
úmyslné zapálení - pachatel zjištěn	0	0	0	1	1
sebevražedný úmysl, nemoc	0	0	0	0	0
děti do 15 let	1	0	0	0	1
úmyslné zapálení - pachatel nezjištěn	0	0	0	1	1
nedbalost	5	2	4	2	13
komíny	0	2	5	5	12
topidla	0	0	0	1	1
závady	5	3	7	1	16
samovznícení	0	0	0	0	0
výbuchy	0	0	0	0	0
manipulace s hořlavou látkou	0	0	1	0	1
mimořádné	0	0	0	0	0
<b>Celkem</b>	<b>13</b>	<b>8</b>	<b>23</b>	<b>13</b>	<b>57</b>

pozn.: Dále nedošetřovaná příčina - jedná se o požáry se základní evidencí, například požáry přírodních porostů, odpadů, demolic a vraků vozidel, kdy nedošlo ke vzniku škody a rozšíření požáru.

Požáry podle příčiny a činnosti při vzniku ve Zlínském kraji



Požáry k celkovému počtu všech událostí po okresech Zlínského kraje

