


Hasičský záchranný sbor Zlínského kraje

Přílucká 213, 760 01 Zlín

Statistická ročenka

Rok 2017



Obsah

Obsah	2
Zkratky	3
Vysvětlení vybraných pojmů	4
1. Základní statistické údaje o zásahové činnosti	8
1.1 Nejčastější činnosti jednotek PO při zásazích	10
1.2 Druhy planých poplachů	10
1.3 Spolupráce JPO s ostatními složkami IZS u zásahu	11
1.4 Počet nejčastěji použitých druhů techniky v závislosti na typu události	11
1.5 Vydatné bouřky, silný vítr a velká námraza v roce 2017	12
2. Základní statistické údaje o událostech	13
2.1 Souhrn usmrčených, zraněných, zachráněných a evakuovaných osob	16
2.2 Počet událostí podle času ohlášení	16
2.3 Počet událostí podle dne v týdnu	17
2.4 Počet událostí v jednotlivých měsících	18
2.5 Počet událostí v obcích s rozšířenou působností podle typu událostí	18
2.6 Počet událostí na silnicích a komunikacích podle kategorie silnic	22
3. Základní statistické údaje o událostech typu požár	24
3.1 Požáry podle příčiny a činnosti při vzniku	27
3.2 Požáry v jednotlivých odvětvích hospodářství	28
3.3 Požáry podle objektu vzniku	30
3.4 Požáry podle měsíce	31
4. Statistika tísňového volání	33
5. Porovnání základních statistických údajů s předešlými léty	36
6. Mimořádné události ve 3. a zvláštním stupni poplachu a požáry se škodou nad 1 milion Kč	39
7. Přílohy	41
Příloha č. 1 - Zásahy JHZS ZLK podle typu událostí	41
Příloha č. 2 - Počet událostí v obcích podle typu události	48
Příloha č. 3 - Požáry podle obcí	79
Příloha č. 4 - Přehled nejzávažnějších požárů	85
Příloha č. 5 - Zajímavosti roku 2017	88
Příloha č. 6 - Základní informace o mezikrajské pomoci	92
Příloha č. 7 - Základní informace o ostatní činnosti JPO	93
Příloha č. 8 - Fotogalerie	96

Zkratky

PO	požární ochrana
JPO	jednotky požární ochrany
JHZS ZLK	jednotky Hasičského záchranného sboru Zlínského kraje
JHZS krajů	jednotky hasičských záchranných sborů krajů
JHZS podniků	jednotky hasičských záchranných sborů podniků
JSDH obcí	jednotky sborů dobrovolných hasičů obcí
JSDH podniků	jednotky sborů dobrovolných hasičů podniků
IZS	integrovaný záchranný systém
ORP	obec s rozšířenou působností
EPS	elektronická požární signalizace
U	usmrcené osoby
Z	zraněné osoby
TCTV	telefonní centrum tísňového volání
ZPP	zjišťování příčin vzniku požárů
CAS	cisternová automobilová stříkačka
PLHA	plynový hasicí automobil
ZOČ	zpráva o činnosti

Vysvětlení vybraných pojmů

▪ Událost

Za události se považují veškeré požáry, další mimořádné události jako jsou dopravní nehody, živelní pohromy, havárie (např. úniky nebezpečných látek, technické havárie, radiační havárie) a ostatní mimořádné události a plané poplachy spojené se zásahy JPO a složek IZS. Do konkrétní kategorie události se událost zařídí podle převažujícího charakteru události. Výjimku tvoří požár.

▪ Zásah

Zásah je činnost jednotky a složky IZS u události včetně prověřovacího cvičení nezávisle na tom, zda je za ni požadována finanční náhrada nebo ne.

Za zásah jednotky se považuje také předem dohodnutá pomoc jiným službám (např. policii při vyhledávání osob, předmětů, otvírání prostor apod.).

Za zásah jednotky se nepovažuje:

- a) veškerá činnost jednotky prováděná v souladu s § 97 zákona o požární ochraně,
- b) odborná příprava jednotky (kondiční jízda, taktické cvičení apod.),
- c) asistence jednotek hasičského záchranného sboru podniku nebo sboru dobrovolných hasičů podniku při svařování nebo technologických postupech, u nichž je asistence předem dohodnuta.

▪ Záchrana osob, zranění

Uvádí se počet osob podle předepsaných věkových kategorií.

- a) **zachráněnými osobami** se rozumí osoby, které v souvislosti s událostí opustily objekt s nezbytnou pomocí záchranáře,
- b) **evakuovanými osobami** se rozumí osoby, které v souvislosti s událostí opustily objekt na základě informace o hrozícím nebezpečí,
- c) **usmrcenými osobami** jsou ty, které byly usmrceny před zásahem nebo v době zásahu,
- d) **zraněnými osobami** jsou ty, u nichž došlo k poškození zdraví před zásahem nebo v době zásahu.

- **Požár (P)**

Požární zásah na každé nežádoucí hoření, při kterém došlo k usmrcení nebo zranění osob nebo zvířat anebo ke škodám na materiálních hodnotách. Za požár se považuje i nežádoucí hoření, při kterém byly osoby, zvířata nebo materiální hodnoty nebo životní prostředí bezprostředně ohroženy.

- **Dopravní nehoda (DN)**

Zásah JPO u mimořádné události v dopravě – kolize dopravních prostředků, která vyžaduje provedení záchranných vyprošťovacích prací nebo likvidaci následků dopravní nehody. Pokud by v činnosti JPO převládaly jiné činnosti, např. z důvodu úniku nebezpečné látky do životního prostředí, klasifikuje se tento zásah podle převažujícího charakteru. Zásah u dopravní nehody s následným požárem se posuzuje jako požár. Za dopravní nehodu je považován i zásah, kdy JPO pouze dopravní prostředek vyprošťovaly z prostorů mimo komunikace (odtažení vraků, vozidlo sjeté mimo komunikaci apod.), odstraňovaly pouze drobné následky dopravní nehody (očistění komunikace nebo odstranění uniklých látek – provozních náplní vozidel apod.).

- **Únik nebezpečné chemické látky (UNL)**

Zásah JPO u mimořádné události spojené s nežádoucím uvolněním nebezpečných chemických látek včetně ropných produktů (během výroby, dopravy nebo manipulace) a ostatních látek.

Zásah JPO je veden k omezení nebo snížení rizika nekontrolovaného úniku hořlavých, výbušných, žíravých, jedovatých, zdraví škodlivých, radioaktivních a jiných nebezpečných látek, ropných produktů případně ostatních látek do životního prostředí (zemní plyn, kyseliny a jejich soli, louhy, čpavek apod.) včetně závažných havárií podle § 2 zákona o prevenci závažných havárií.

(Poznámka: Nebezpečná látka – viz zákon č. 350/2011 Sb., o chemických látkách a chemických směsích a o změně některých dalších zákonů, ve znění pozdějších předpisů.)

- **Technická havárie (TH)**

Zásah u události vedoucí k odstranění nebezpečí nebo nebezpečných stavů.

TH technická havárie – zásah JPO k odstranění nebezpečí nebo nebezpečných stavů velkého rozsahu nebo značných následků na zdraví osob, zvířat nebo majetku (mimo živelní pohromu), např. destrukce objektu.

TH technická pomoc – zásah JPO k odstranění nebezpečí nebo nebezpečných stavů menšího rozsahu mimo technologickou pomoc a dopravní nehodu, např.:

- a) vyproštění osob z výtahu,
- b) nouzové otevření bytu,
- c) odstranění překážek z komunikací i jiných prostor,
- d) otevírání uzamčených prostorů,
- e) likvidace spadlých stromů, elektrických vodičů apod.,
- f) odvětrání prostorů,
- g) záchrana osob a zvířat,
- h) čerpání, uzavírání a navážení vody,
- i) asistence při hledání nástražného výbušného systému,
- j) provizorní nebo jiné opravy,
- k) vyprošťování předmětů, osob (včetně prací na vodě),
- l) měření koncentrací nebo radiace (není-li součástí jiné události než Technické pomoci).

TH technologická pomoc – zásah JPO vedoucí k odstranění nebezpečí nebo nebezpečných stavů v technologickém provozu podniků.

TH ostatní pomoc – Zásah JPO, který nelze definovat jako technickou havárii, technickou nebo technologickou pomoc, např. odvoz nebo převoz pacienta či lékaře, monitoring vodních toků, kontrola sjízdnosti komunikací (kromě živelní pohromy) apod. i na vyžádání jinou službou (přímo i nepřímo poskytnutá pomoc).

▪ **Radiační havárie a nehoda (RH)**

Zásah JPO u mimořádné události spojené s nepřipustným uvolněním radioaktivních látek nebo ionizujícího záření (definice viz § 2 zákona č. 18/1997 Sb. a § 5 vyhlášky č. 318/2002 Sb.)

- **Ostatní mimořádná událost (OMU)**

Zásah JPO u jiné mimořádné události např. epidemie nebo nákaza, zajištění podezřelých zásilek, a také všechny zásahy u událostí, které nelze klasifikovat předchozími druhy zásahů JPO.

- **Planý poplach (PP)**

Zásah JPO vyvolaný z důvodu ohlášení požáru nebo jiné mimořádné události JPO, která se nepotvrdila.

- **Zpráva o činnosti (ZOČ)**

Ostatní činnosti, které jsou nezásahové či jiné služby nebo práce (např. podle § 97 zákona č. 133/1985), které jsou zpravidla předem ohlášeny, dohodnuty a následně ve vhodném termínu provedeny.

1. Základní statistické údaje o zásahové činnosti

Jednotky požární ochrany (dále jen „JPO“) ve Zlínském kraji zasahovaly v roce 2017 celkem 7 875 krát, což je o 1 906 zásahů více než v roce 2016. Podíl jednotek HZS krajů k celkovému počtu zásahů představuje 60% (o 3% méně jak v roce 2016), podíl jednotek SDH obcí 29% (+4% oproti roku 2016). Procentuální podíl na celkovém počtu zásahů u jednotek HZS podniků je 4% (-1% oproti roku 2016) a u jednotek SDH podniků je to 7% (stejně jak v roce 2016).

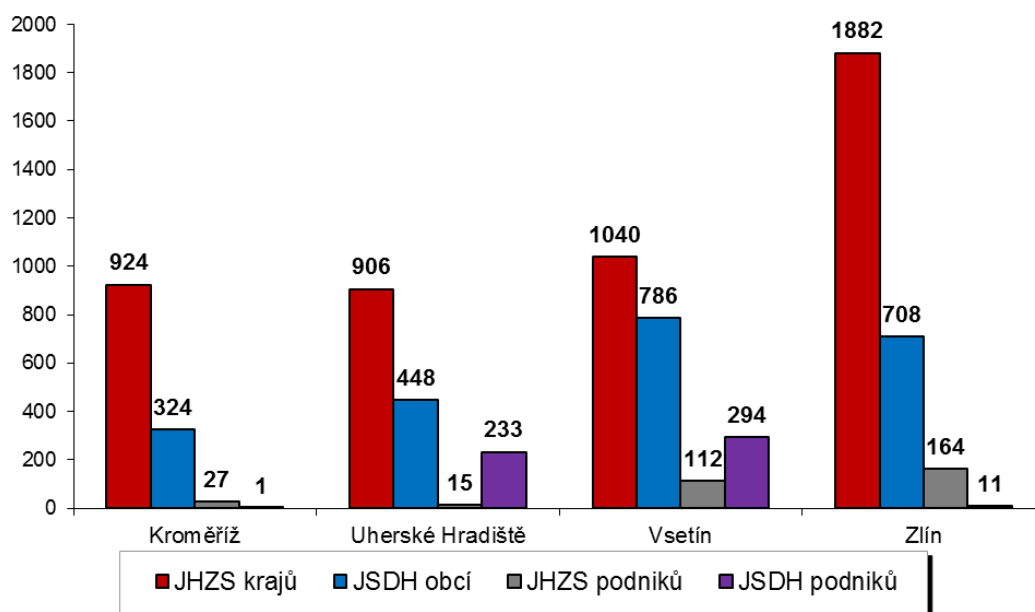


Přehled počtu zásahů v okresech Zlínského kraje

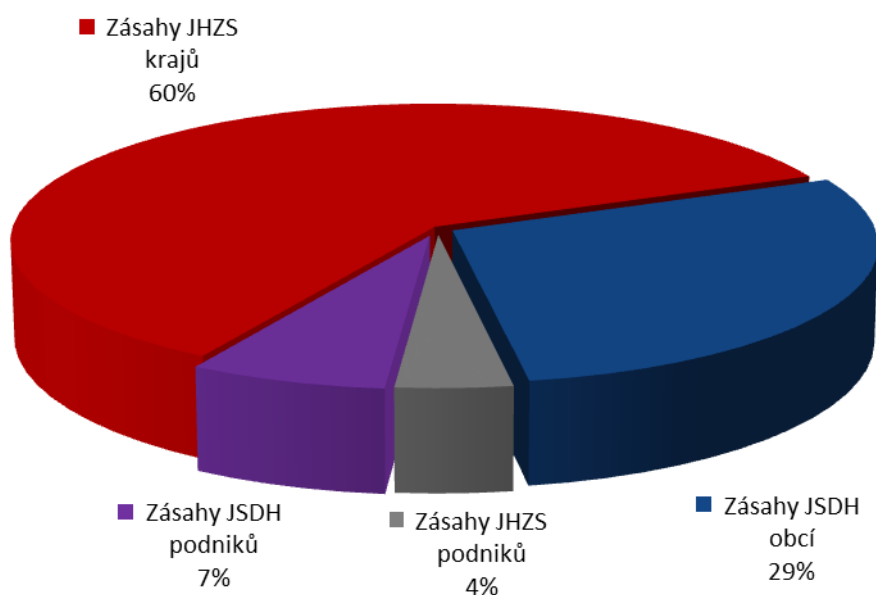
Okres (kraj) / jednotky	Počet událostí	ZÁSAHY				
		všech jednotek PO	JHZZ krajů	JSDH obcí	JHZZ podniků	JSDH podniků
Kroměříž	980	1 276	924	324	27	1
Uherské Hradiště	1 064	1 602	906	448	15	233
Vsetín	1 502	2 232	1 040	786	112	294
Zlín	2 011	2 765	1 882	708	164	11
Zlínský	5 557	7 875	4 752	2 266	318	539



Přehled počtu zásahů v okresech Zlínského kraje



Procentuální podíl počtu zásahů ve Zlínském kraji



Přehled počtu zásahů jednotek HZS Zlínského kraje podle okresů viz Příloha č. 1.

1.1 Nejčastější činnosti jednotek PO při zásazích

Přehled nejčastějších činností JPO při zásazích

Druh činnosti	počet
průzkum	6 891
pořizování foto, video	1 937
odstraňování překážek z komunikací a jiných prostorů	1 655
protipožární opatření	671
zajištění místa nehody	622
vnikání do uzavřeného prostoru	599
odstraňování následků dopravní nehody	587
jiné	559
odstraňování úniků ropných látek - provozních náplní vozidel	557
použití vysokotlaké vody - počet proudů	494

1.2 Druhy planých poplachů

Procentuální přehled planých poplachů

Druhy planých poplachů	podíl v %
jiný druh	29,74
EPS na PCO	26,82
příznaky hoření	17,20
nenahlášené pálení včetně ohlášeného spalování	15,16
EPS - ostatní selhání	9,33
zneužití jednotky	1,75



1.3 Spolupráce JPO s ostatními složkami IZS u zásahu

Přehled spolupráce složek IZS

Složka IZS a další subjekty	Celkem
Policie ČR	3 050
zdravotnická záchranná služba	1 378
obecní policie	346
pohotovostní služba elektro rozvodných závodů	109
plynárenská pohotovostní služba	70
podniky, firmy	51
vodárenská pohotovostní služba	46
obecní zastupitelstvo	45
místní služby	36
česká inspekce životního prostředí	35
ostatní územní orgány státní správy	7
ostatní ústřední orgány státní správy	5
hygienická služba	4
teplárenská pohotovostní služba	1



1.4 Počet nejčastěji použitých druhů techniky v závislosti na typu události

Přehled nejčastěji použitých druhů techniky při zásazích

Druh techniky / typy událostí	Požár	Dopravní nehoda	Únik nebezpečné chemické látky	Technická havárie	Ostatní	Celkem
cisternová automobilová stříkačka 20	732	542	160	1 550	202	3 186
cisternová automobilová stříkačka 24	424	507	92	979	97	2 099
motorová pila řetězová	17	26	0	765	1	809
dopravní automobil 8	169	7	13	203	8	400
cisternová automobilová stříkačka 15	93	49	27	153	23	345
cisternová automobilová stříkačka 16	65	62	12	163	26	328
cisternová automobilová stříkačka 32	218	4	6	66	28	322
velitelský automobil	49	37	9	110	113	318
cisternová automobilová stříkačka 30	158	10	7	34	13	222
technický automobil	20	36	12	105	9	182

1.5 Vydatné bouřky, silný vítr a velká námraza v roce 2017

V roce 2017 jednotky ve Zlínském kraji řešily několik stovek událostí, které souvisely s vydatným sněžením, silným větrem nebo intenzivním deštěm v průběhu celého roku, s výjimkou měsíce září. Tyto živelní pohromy si vyžádaly celkem 1 071 událostí. Vydatná bouřka, která zapříčinila vytopené sklepy, zaplavené cesty nebo zahrady byla v jarních měsících a v červenci a srpnu. V letních měsících jednotky zasahovaly nejvíce kvůli silnému větru v součtu přes 100 událostí, ale nejvíc škod napáchal vítr v říjnu a prosinci, kdy se Zlínským krajem prohnal orkán Herwart a Xanthos, více informací a fotek v příloze č.5. Za tyto dva měsíce hasiči odstraňovali popadané stromy, utržené střechy nebo přetřhané elektrické či telefonní vedení u 537 událostí. Živelní pohroma – vydatný sníh a námraza v roce 2017 ve Zlínském kraji nenapáchala větší škody, i přesto museli hasiči zasahovat u 200 událostí.

Počty živelních pohrom

Živelní pohroma	Měsíc												Celkem
	1	2	3	4	5	6	7	8	9	10	11	12	
povodeň, déšť	0	13	0	60	21	0	15	2	0	0	0	0	111
větrná smršť	0	0	30	23	0	41	7	116	0	330	6	207	760
sníh, námrazy	2	38	0	0	0	0	0	0	0	0	60	100	200

2. Základní statistické údaje o událostech

V uplynulém roce 2017 bylo ve Zlínském kraji řešeno 5 557 událostí. V porovnání s rokem 2016 je to o 1 318 událostí více. Z celkového počtu řešených událostí ve Zlínském kraji byly nejčetnějšími událostmi technické havárie 3 078 (+932 oproti roku 2016), dále pak dopravní nehody 1 013 (+85) a požáry 718 (+ 116).



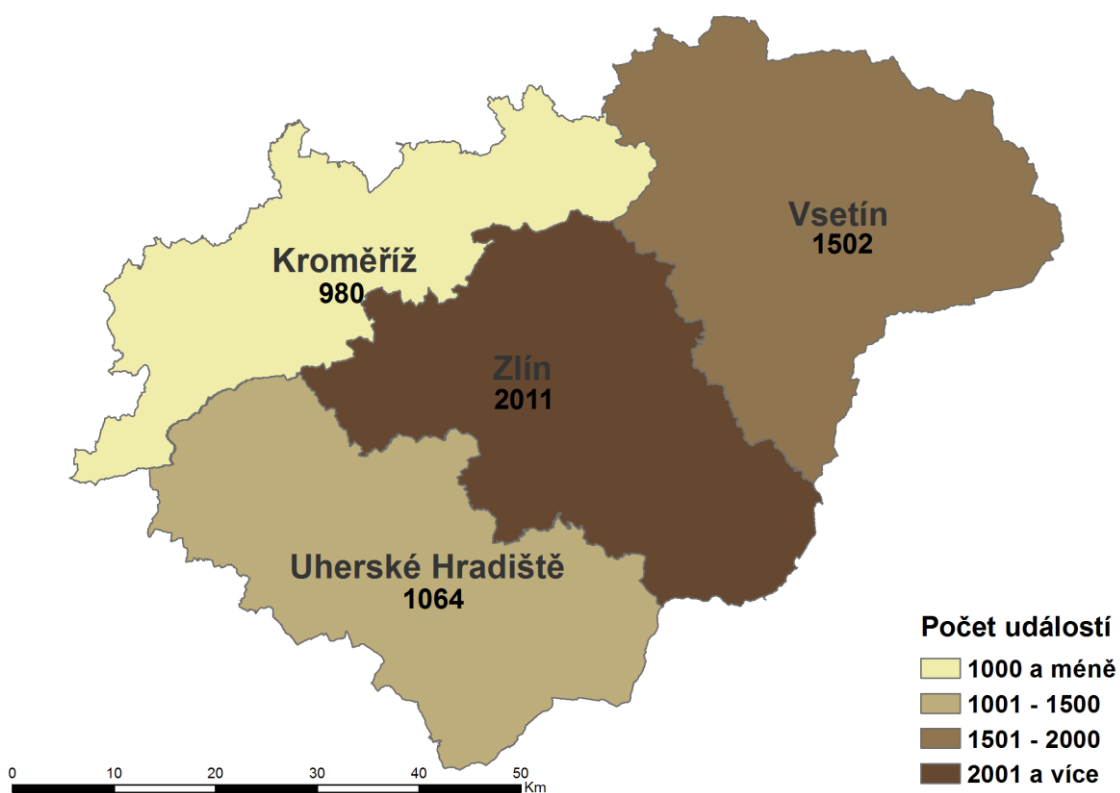
Nejvíce z celkového počtu událostí bylo hlášeno v prosinci a nejméně pak v měsíci únoru. Podle dne v týdnu bylo nejvíce událostí hlášených v pátek a naopak nejméně ve středu.

Přehled počtu událostí v okresech Zlínského kraje

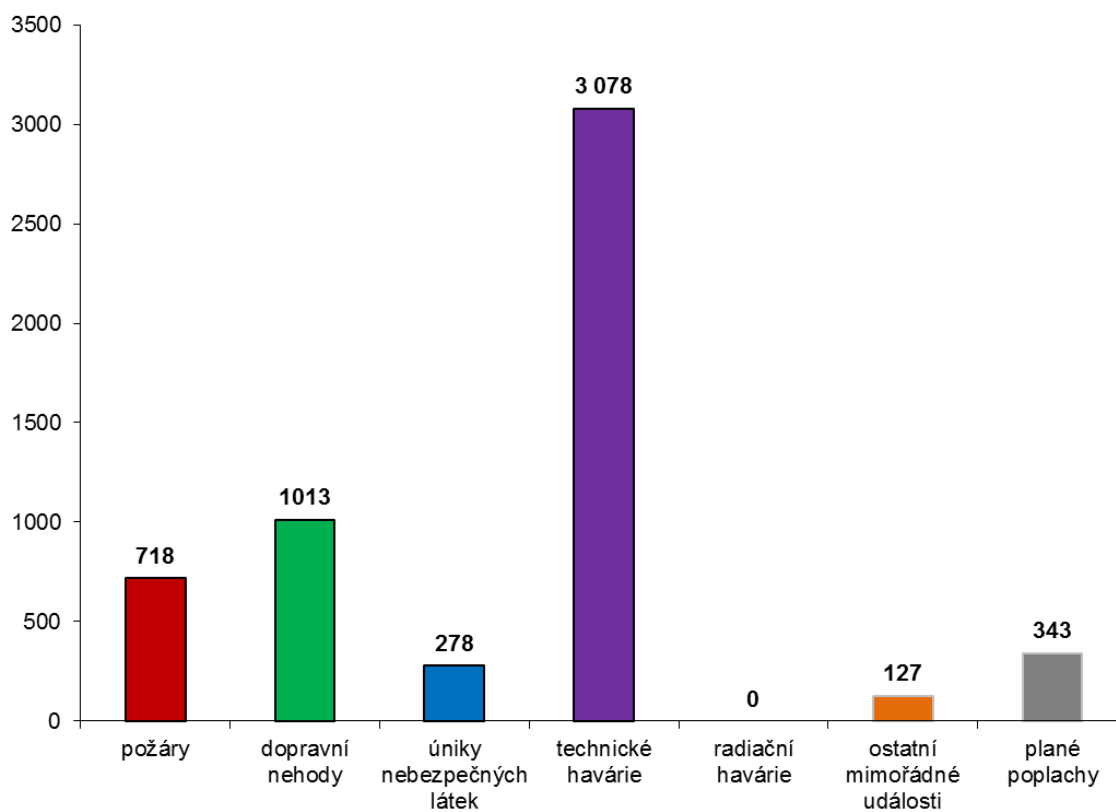
Typ události / okres (kraj)	Kroměříž	Uherské Hradiště	Vsetín	Zlín	Zlínský
požáry	121	149	188	260	718
dopravní nehody	190	212	261	350	1 013
úniky nebezpečných látek	53	41	83	101	278
technické havárie	576	570	875	1 057	3 078
radiační havárie	0	0	0	0	0
ostatní mimořádné události	1	7	2	117	127
plané poplachy	39	85	93	126	343
celkem	980	1 064	1 502	2 011	5 557



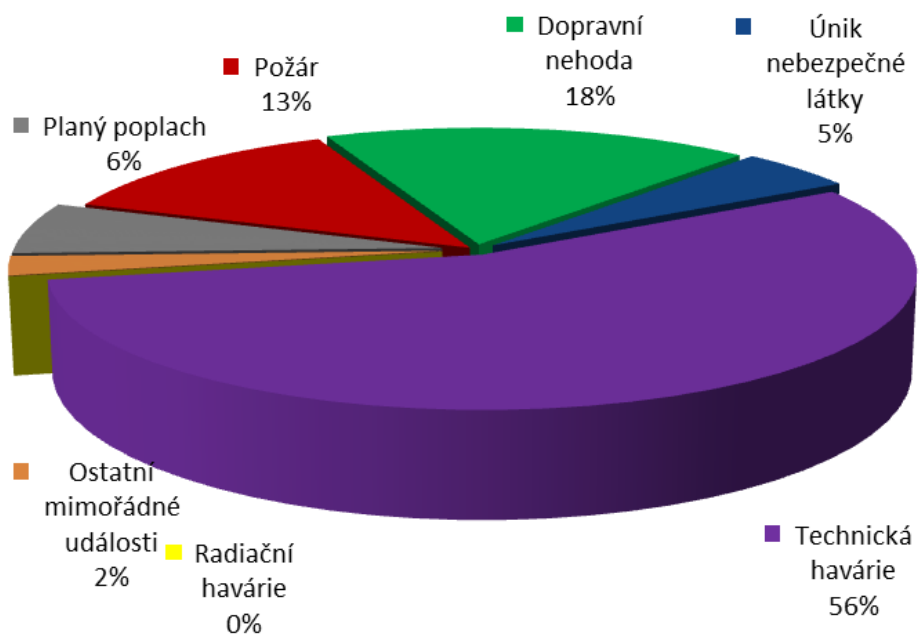
Počet událostí podle okresů



Přehled počtu událostí dle typu události



Procentuální podíl typů událostí



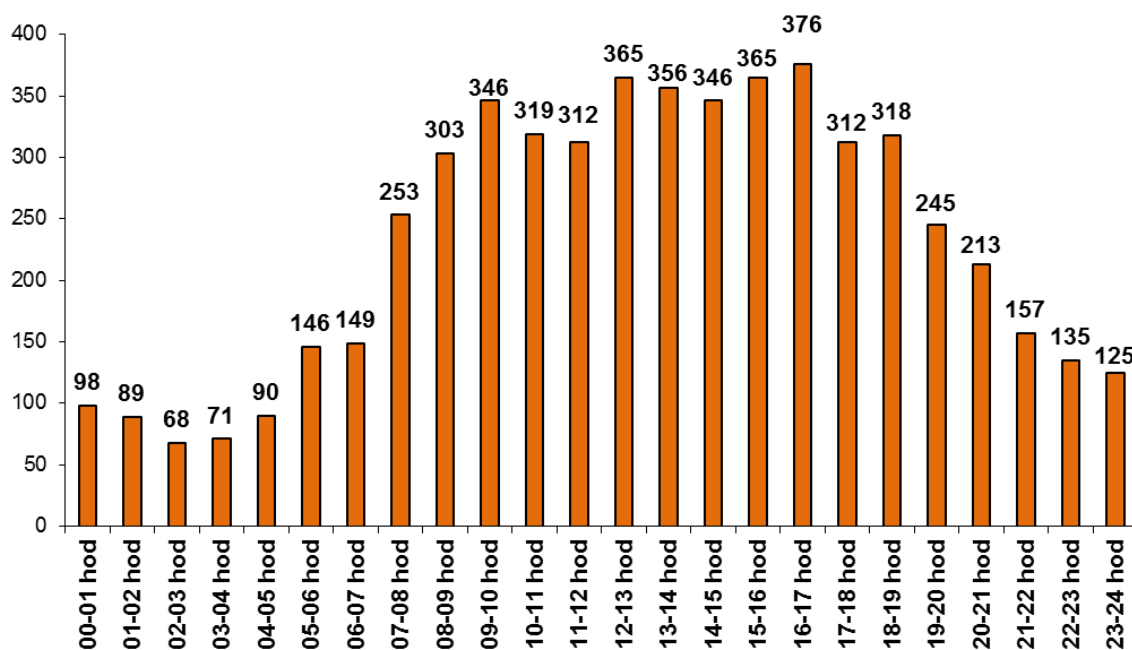
2.1 Souhrn usmrcených, zraněných, zachráněných a evakuovaných osob

JPO při zdolávání mimořádných událostí zachránily 1 221 zraněných osob, bohužel 153 osobám se život zachránit nepovedlo. Z bezprostředního nebezpečí se podařilo zachránit 1 124 osob a 741 osob bylo evakuováno. Při záchranných činnostech bylo zraněno 6 profesionálních hasičů a 14 dobrovolných hasičů.

Přehled počtu usmrcených a zraněných osob a hasičů

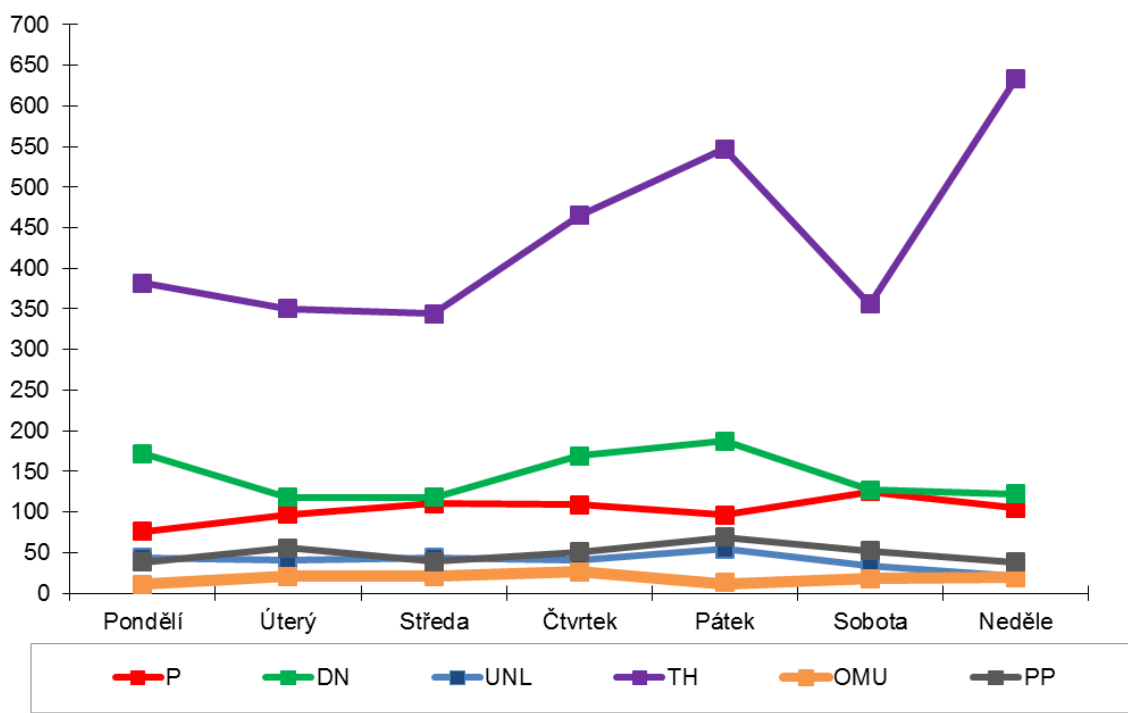
Kategorie	Kroměříž		Uherské Hradiště		Vsetín		Zlín		Zlínský kraj	
	U	Z	U	Z	U	Z	U	Z	U	Z
děti do 15 let	0	12	0	13	1	13	0	27	1	65
osoby od 15 do 60 let	24	182	26	184	31	243	39	367	120	976
osoby nad 60 let	8	45	6	42	11	50	7	43	32	180
příslušníci HZS ČR	0	2	0	0	0	2	0	1	0	5
zaměstnanci HZS podniků	0	0	0	0	0	0	0	1	0	1
členové JSDH	0	8	0	3	0	1	0	2	0	14
příslušníci složek IZS	0	0	0	0	0	0	0	0	0	0
Celkem	32	249	32	242	43	309	46	441	153	1 241

2.2 Počet událostí podle času ohlášení

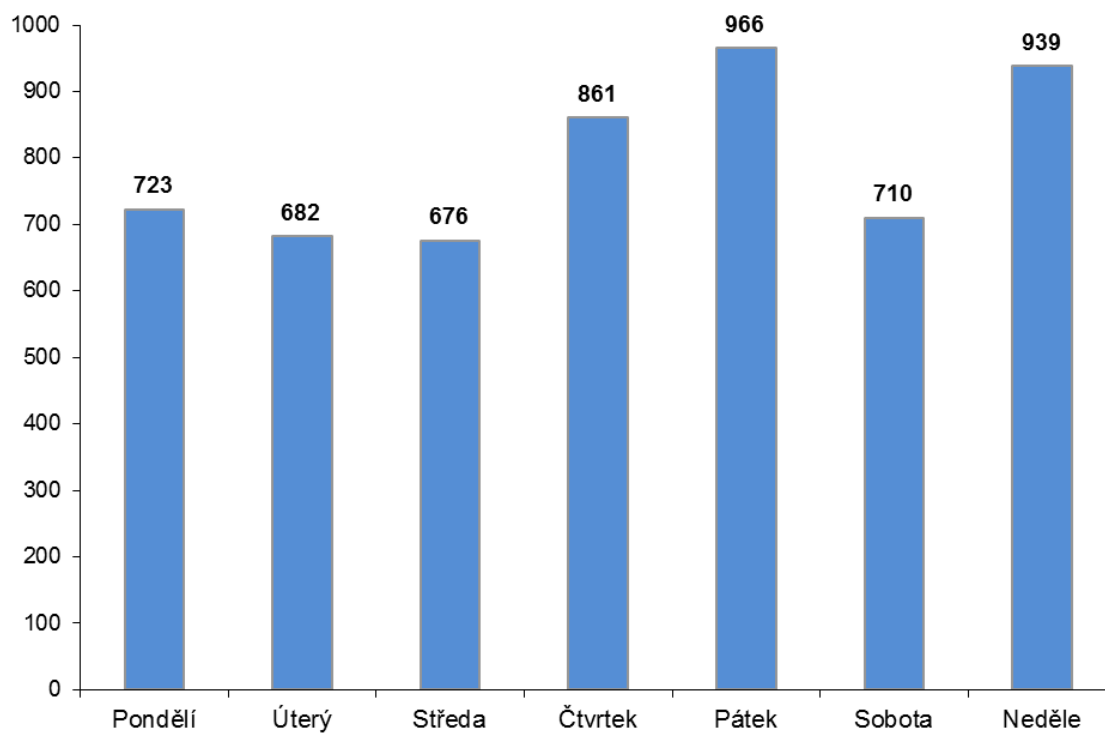


2.3 Počet událostí podle dne v týdnu

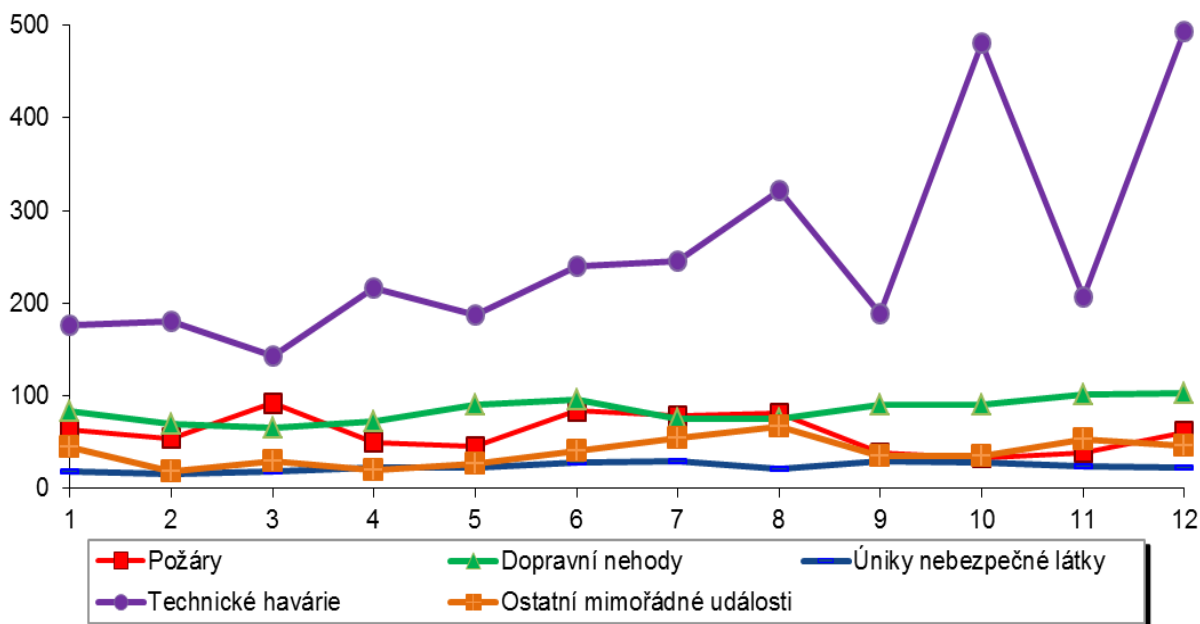
Počet událostí podle dne v týdnu a typu události



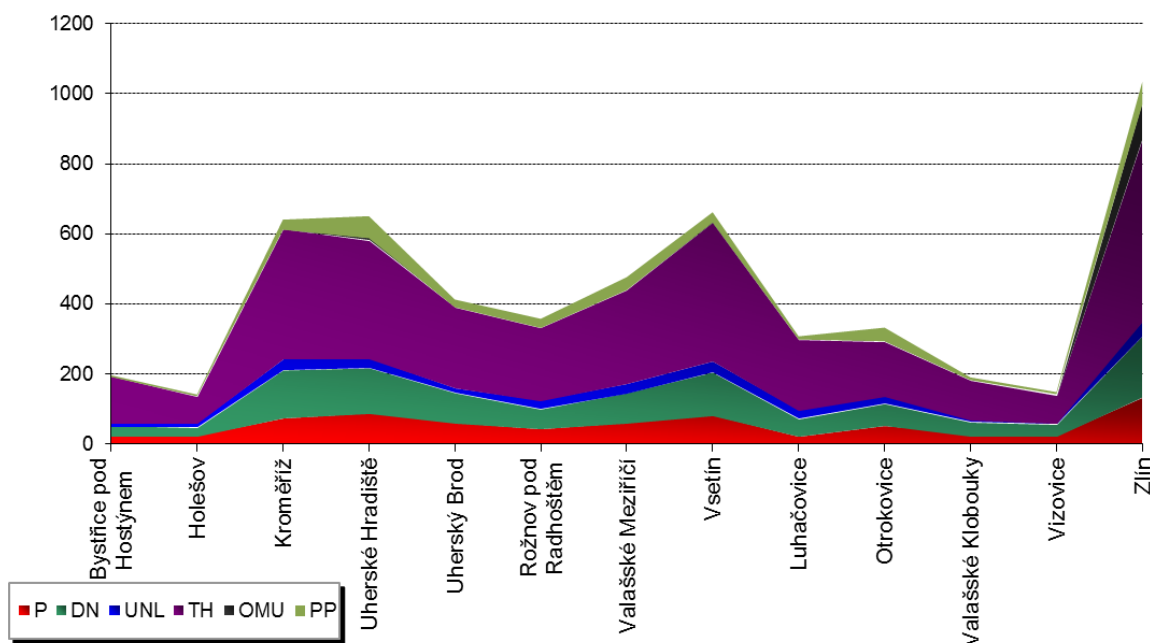
Počet událostí podle dne v týdnu



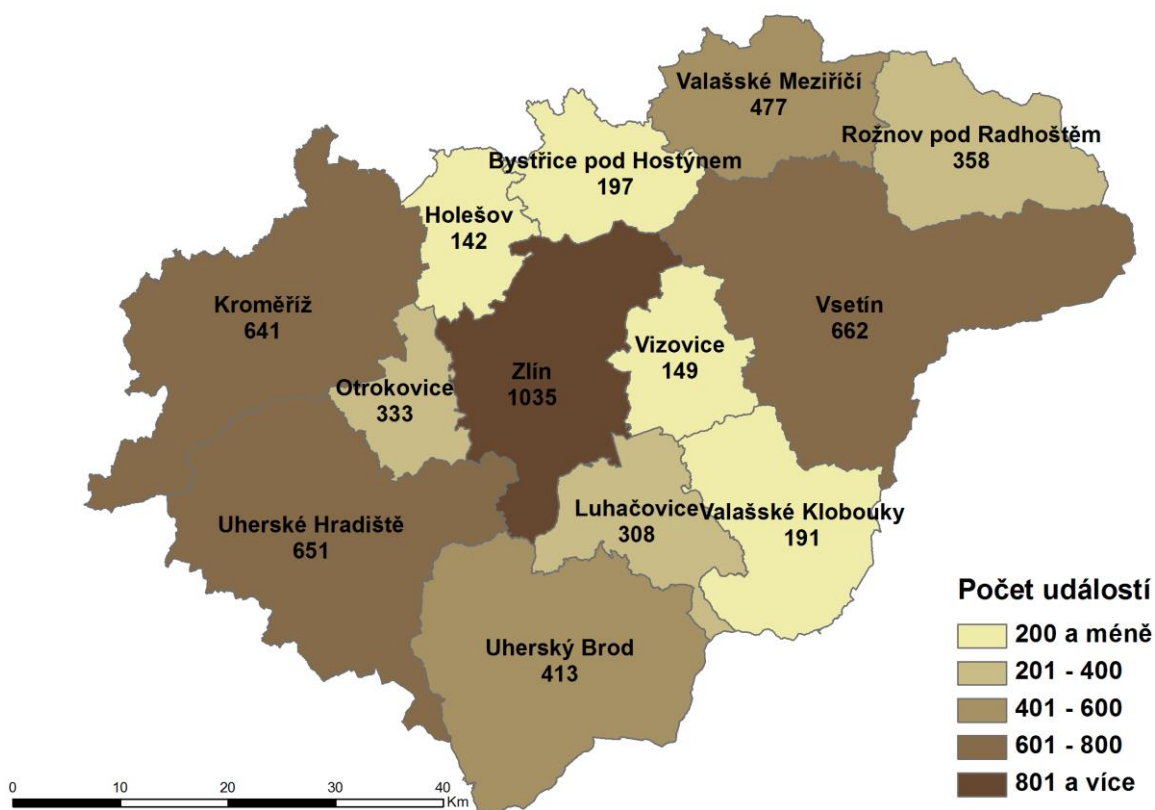
2.4 Počet událostí v jednotlivých měsících



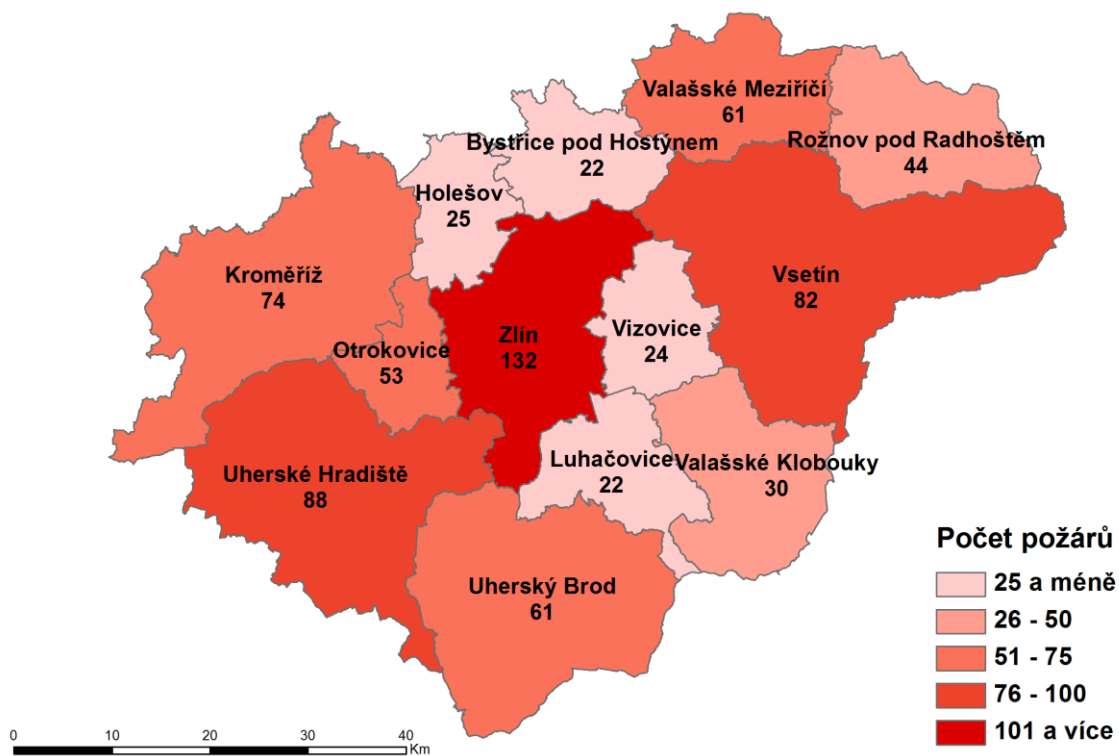
2.5 Počet událostí v obcích s rozšířenou působností podle typu události



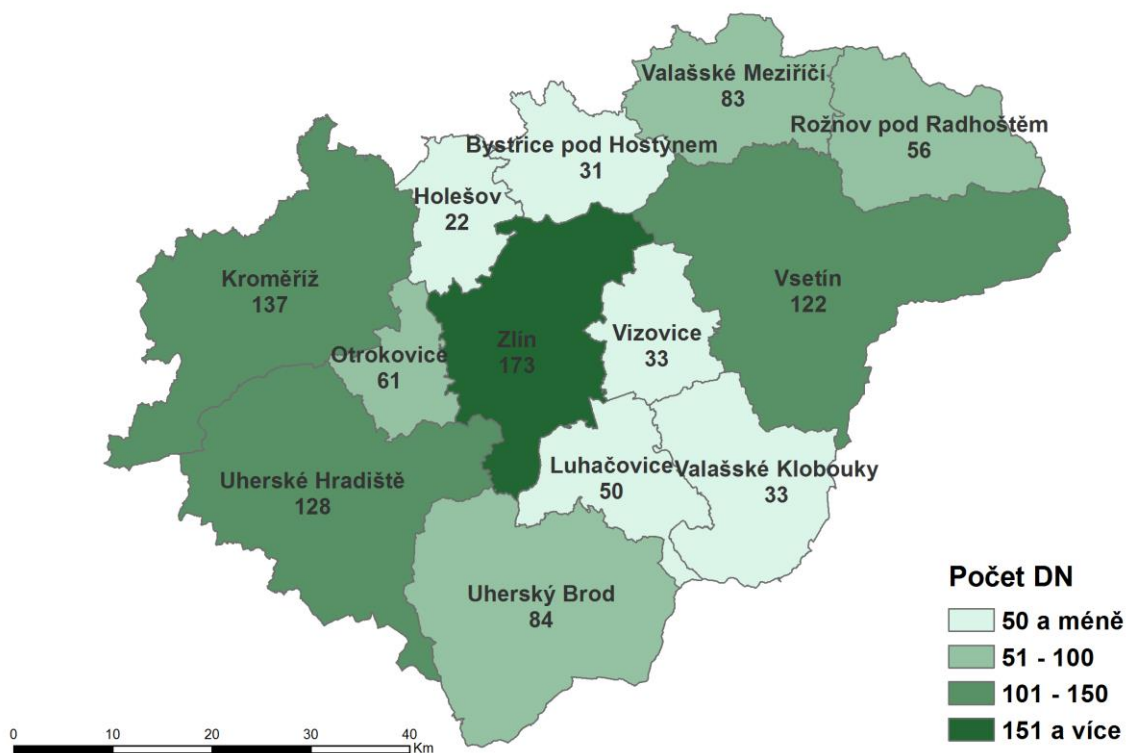
Počty událostí v ORP



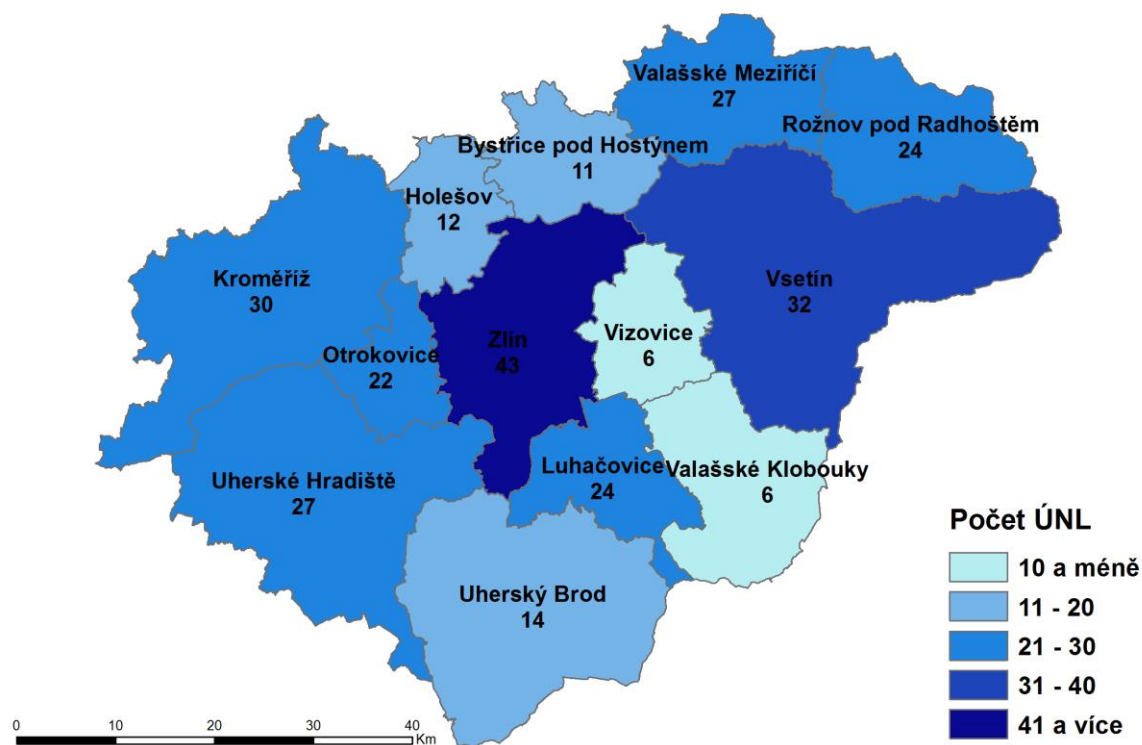
Počty požárů v ORP



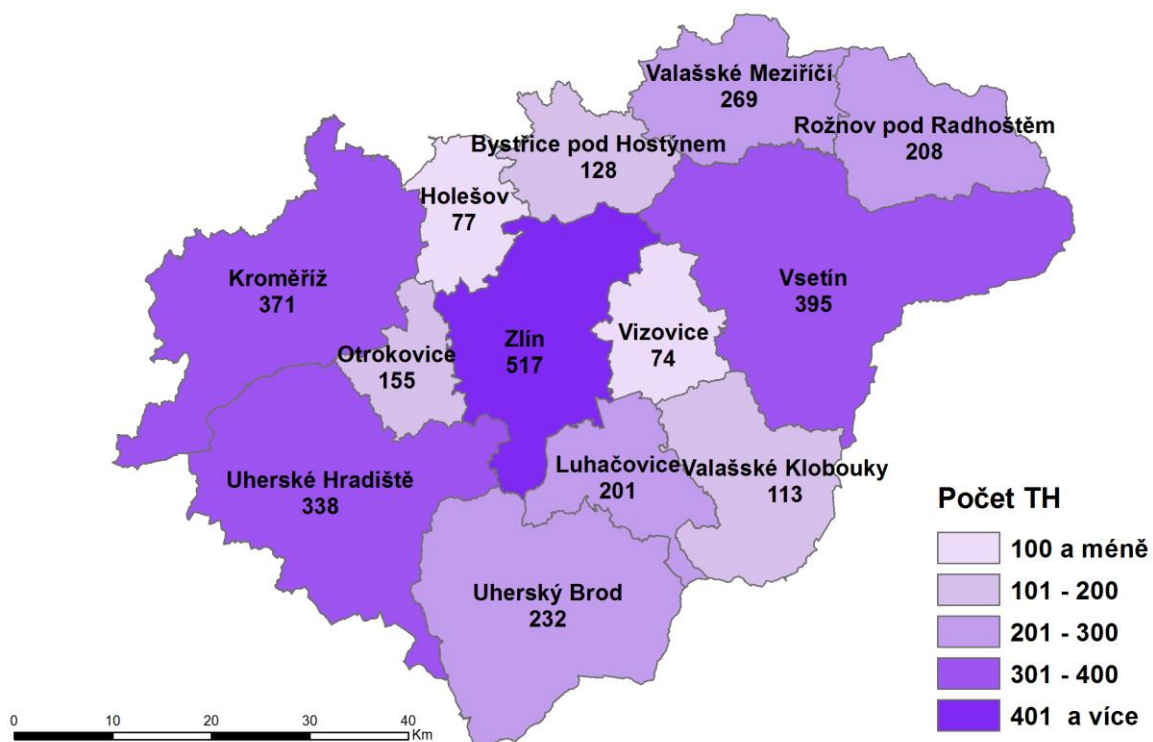
Počty dopravních nehod v ORP



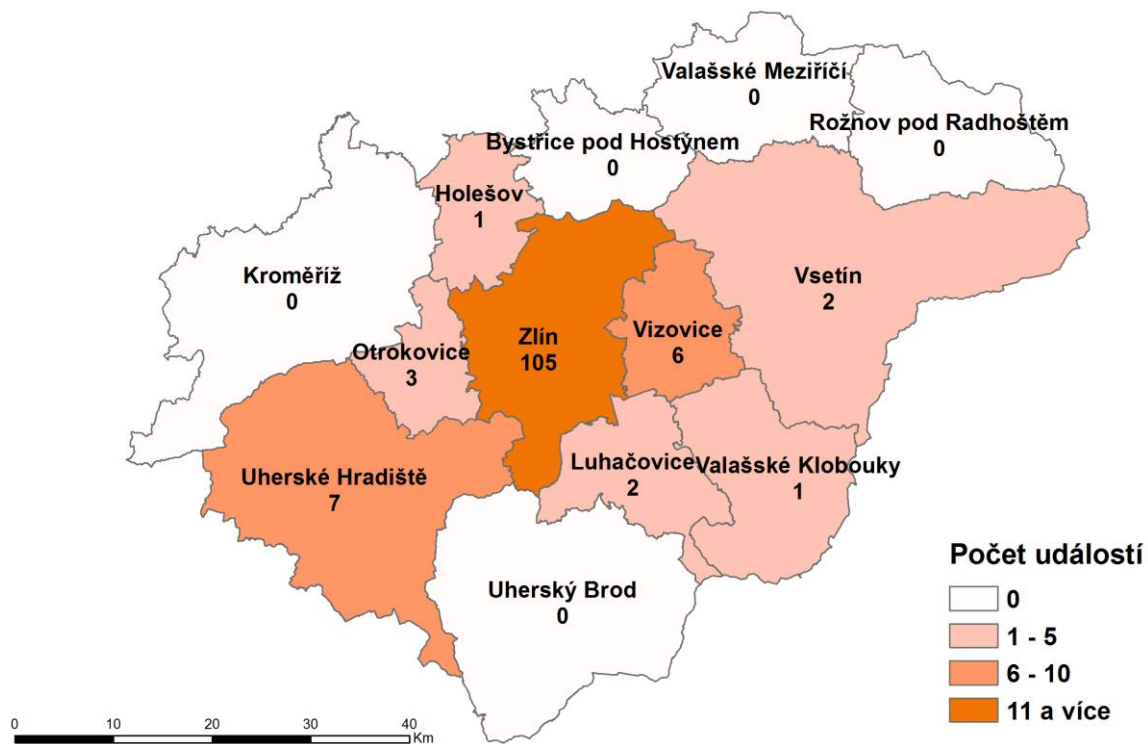
Počty úniků nebezpečných chemických látek v ORP



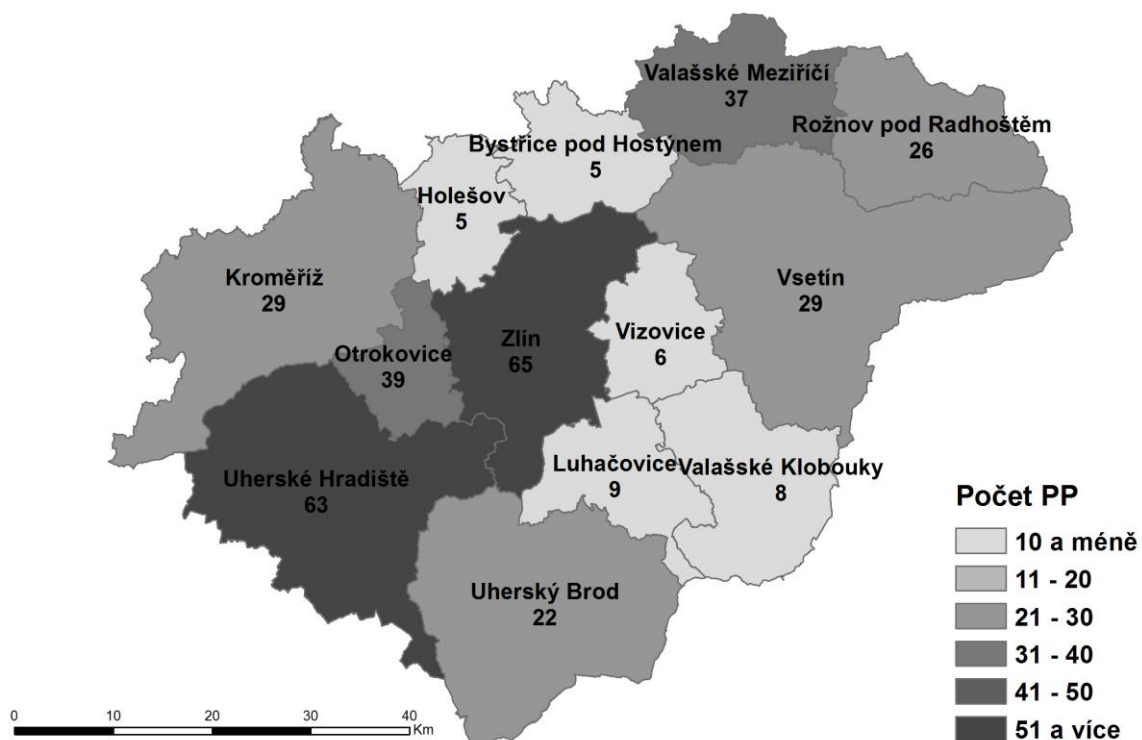
Počty technických havárií v ORP



Počty ostatních mimořádných událostí v ORP



Počty planých poplachů v ORP

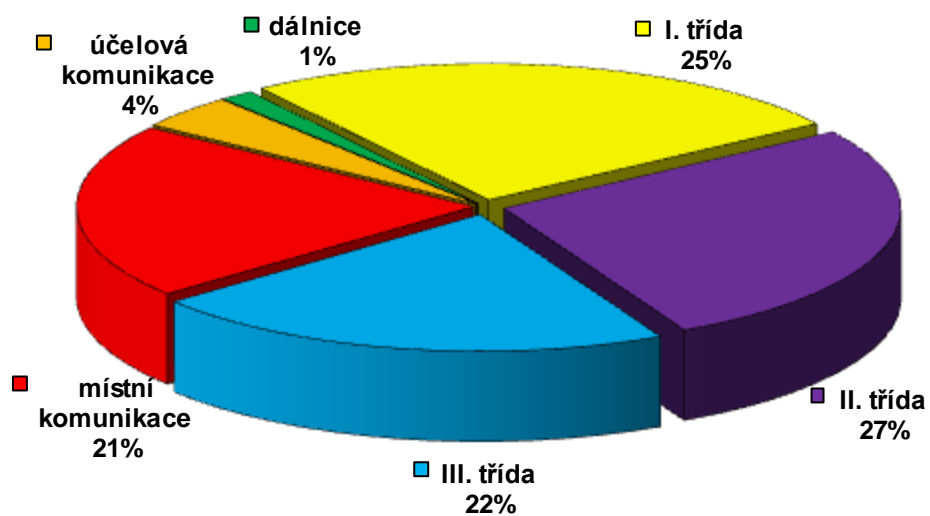


2.6 Počet událostí na silnicích a komunikacích podle kategorie silnic

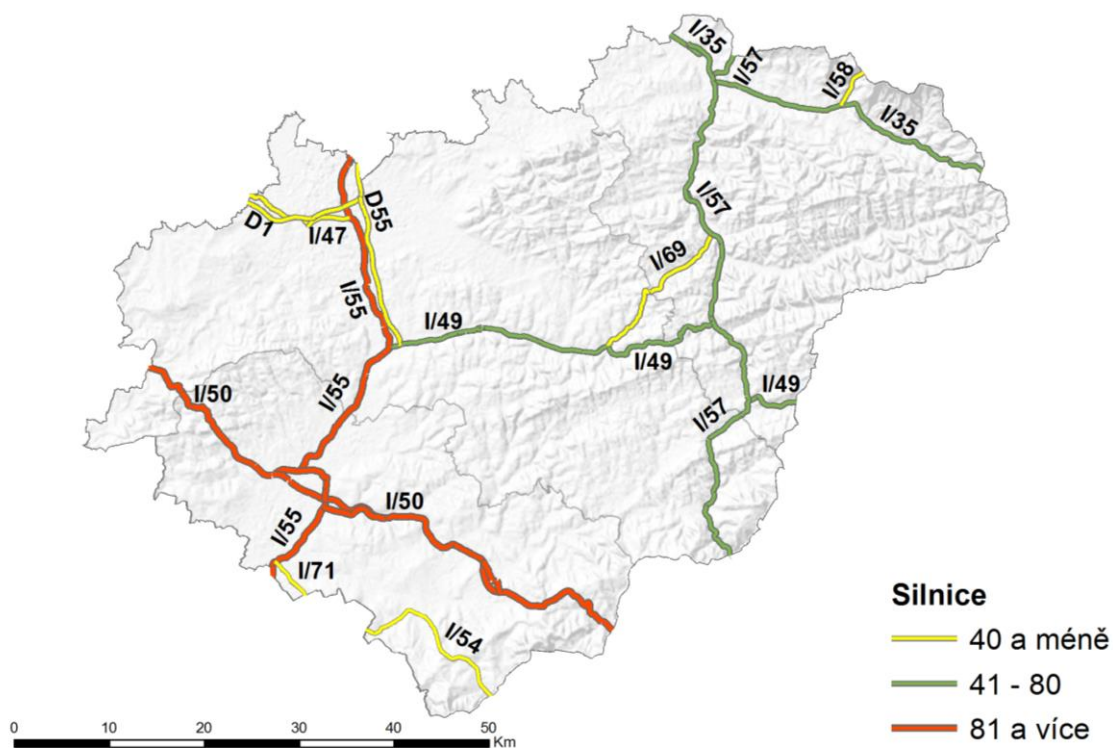
Počty událostí na komunikacích

Kategorie silnic	Počet událostí	%
dálnice	24	1,39
I. třída	436	25,25
II. třída	466	26,98
III. třída	371	21,48
místní komunikace	360	20,85
účelová komunikace	70	4,05
Celkem	1 727	100,00

Procentuální podíl událostí na silnicích



Události s účastí JPO na vybraných komunikacích



3. Základní statistické údaje o událostech typu požár

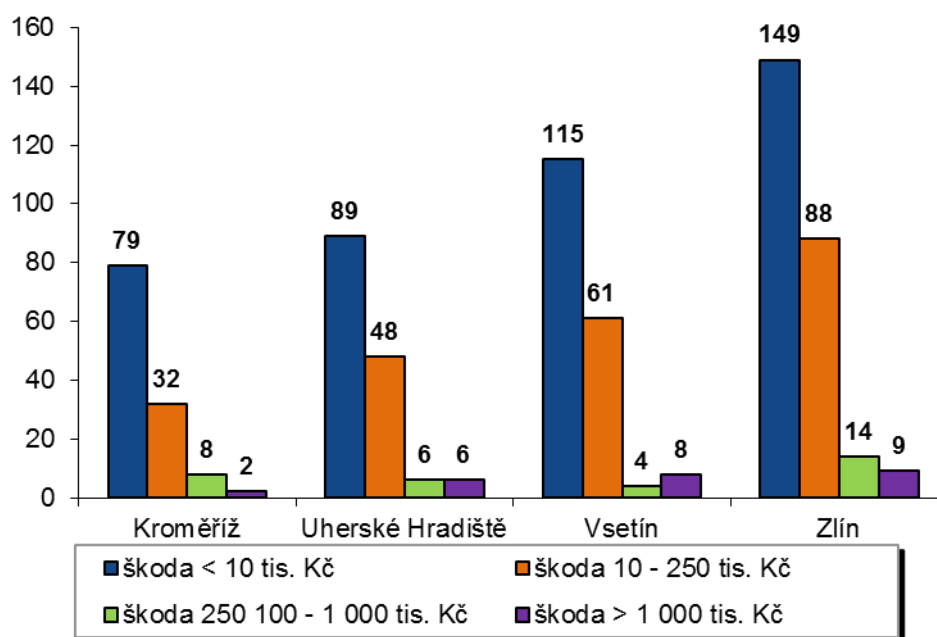
V roce 2017 bylo ve Zlínském kraji zaznamenáno 718 požárů (o 116 více než v roce 2016). Při požárech došlo k úmrtí 4 osob (o 1 míň než v roce 2016) a zranění 83 osob (+39). Mezi zraněnými bylo 9 hasičů (+4). Nejvíce požárů se stalo v okrese Zlín 260 (+53) a nejméně v okrese Kroměříž 121 (+17). Celkově došlo při požárech k přímé škodě ve výši 213 712 000,- Kč (+150 415 000,- Kč). Zásahem jednotek PO se podařilo uchránit hodnoty ve výši 358 567 000,- Kč (-50 726 000,- Kč).



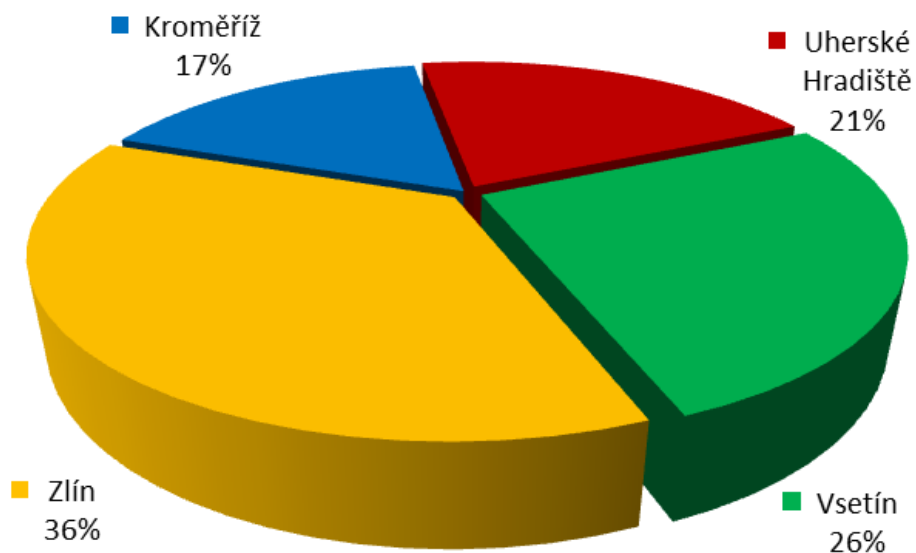
Základní údaje o požárech

Údaje o požárech / okres (kraj)	Kroměříž	Uherské Hradiště	Vsetín	Zlín	Zlínský
počet požárů	121	149	188	260	718
škoda < 10 tisíc Kč	79	89	115	149	432
škoda 10 - 250 tisíc Kč	32	48	61	88	229
škoda 250 100 - 1 000 tisíc Kč	8	6	4	14	32
škoda > 1 000 tisíc Kč	2	6	8	9	25
přímá škoda (tisíc Kč)	10 781	21 897	37 025	144 009	213 712
uchráněné hodnoty (tisíc Kč)	30 754	67 252	108 379	152 182	358 567
usmrceno osob	0	1	1	2	4
zraněno osob	13	20	12	38	83
evakuováno osob	4	0	0	10	14
zachráněno osob	8	15	12	18	53

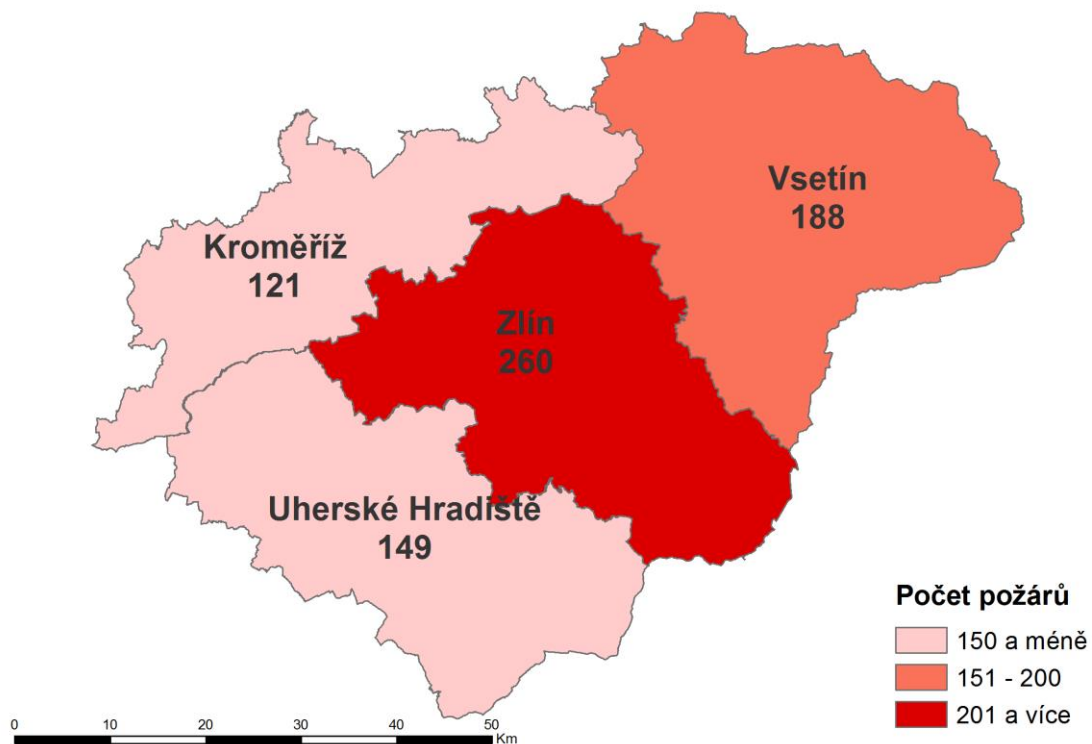
Srovnání počtu požárů podle přímé škody ve Zlínském kraji



Procentuální zastoupení počtu požárů v okresech ve Zlínském kraji



Porovnání počtu požárů podle okresů ve Zlínském kraji



3.1 Požáry podle příčiny a činnosti při vzniku

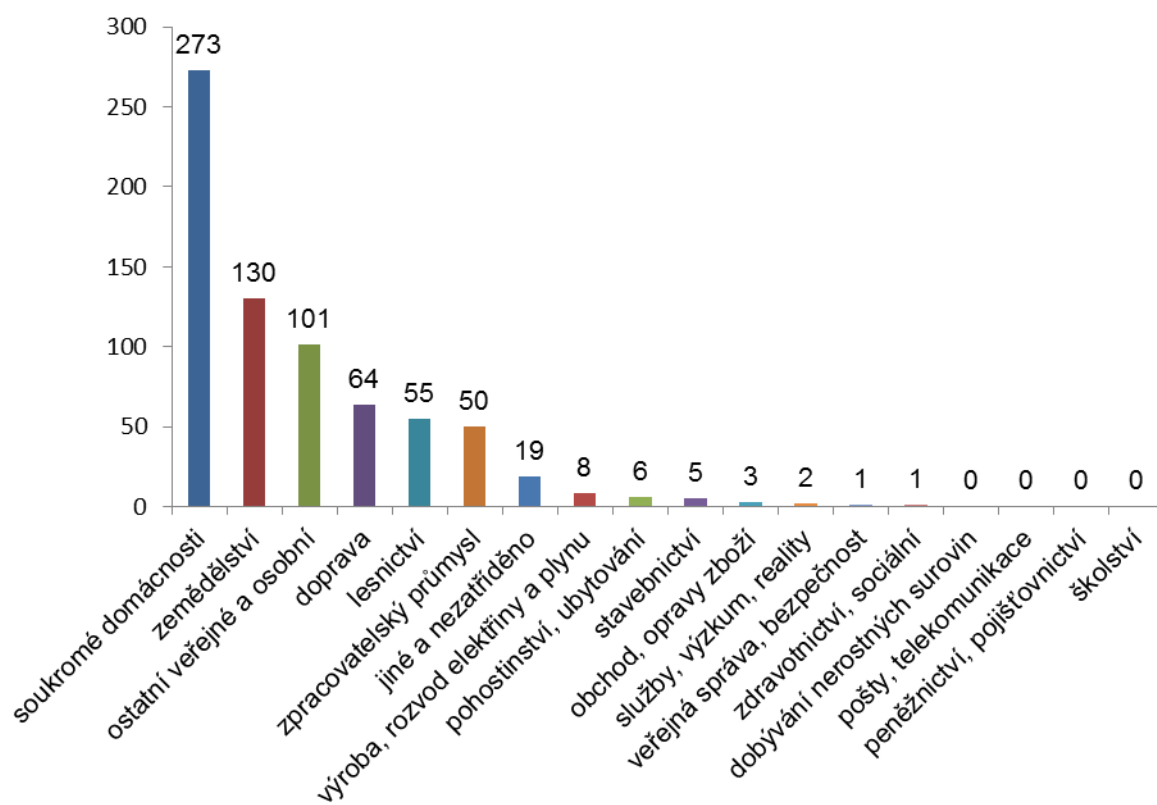
KATEGORIE	počet požárů	škoda v tis. Kč	U	Z
neobjasněná příčina	47	19 146,60	0	2
dosud v šetření	6	112 183,00	1	3
dále nedošetřovaná příčina a činnost při vzniku neřešeno	0	0,00	0	0
neobjasněno, nešetřeno - celkem	53	131 329,60	1	5
neprokázané zavinění	181	3 481,90	1	1
úmyslné zapálení - pachatel zjištěn	5	1053,50	1	3
sebevražedný úmysl, choromyslnost, nemoc	1	0,00	0	1
děti do 15 let	3	924,00	0	0
úmyslné zapálení - pachatel nezjištěn	31	3 840,40	0	2
úmysl, děti - celkem	221	9 299,80	2	7
kouření	31	1 308,70	0	6
zakládání ohňů v přírodě a na skládkách, vypalování trávy	73	198,50	0	7
nesprávná obsluha topidla	6	137,50	0	1
sušení hořlavých materiálů a hořlaviny u topidla	3	270,00	0	0
nesprávné používání hořlavých kapalin a plynů	3	34,00	0	4
používání otevřeného ohně k osvětlování, rozežhívání apod.	7	690,00	0	4
manipulace se žhavým popelem	13	325,20	0	2
sváření a řezání, rozežhívání, rozmrazování	6	2160,00	0	0
zanedbání bezpečnostních předpisů, použití předmětů či zařízení	16	2 103,50	0	9
nespecifikovaná nedbalost (nelze jednoznačně určit jednu verzi)	13	4 315,50	0	3
vznícení potravin	28	171,20	0	4
nedbalost - celkem	199	11 714,10	0	40
nevhodná konstrukce komínu a odvod spalin/větrací šachta	4	225,00	1	0
zazděný nebo přizděný trám v komíně	1	60,00	0	1
spáry v komíně, nezajištěná komínová dvířka	0	0,00	0	0
jiskry z komína a zažehnutí sazí v komíně	38	130,00	0	0
komíny celkem	43	415,00	1	1
technická závada topidla (i v dopravním prostředku)	2	2710,00	0	0
špatný stav topidla nebo kouřovodu	0	0,00	0	0
nesprávné umístění a instalace topidel a kouřovodů	1	250,00	0	0
jiná závada	2	360,00	0	0
topidla - celkem	5	3 320,00	0	0
technické závady - vada materiálu, konstrukce, opotřebení	123	29 238,50	0	17
nesprávná instalace - krytí neodpovídá prostředí apod.	0	0,00	0	0
nesprávná údržba - není prováděná, závady jsou odstraňovány	0	0,00	0	0
žhavé materiály a výrobky (i při kalení)	3	40,00	0	0
cizí předmět ve stroji	1	0,00	0	0
výboje statické elektřiny	0	0,00	0	0
úlet jisker z výfuku a parního stroje, brzdového systému	0	0,00	0	0
tření a přehřátí	4	300,00	0	0
ostatní nepředpokládané změny provozních parametrů	37	22 456,00	0	6
závady - celkem	168	52 034,50	0	23
zemědělských plodin	4	3 310,00	0	0
uhlí, uhelného prachu a briket	0	0,00	0	0
olejů a tuků	2	25,00	0	0
chemických látek	2	150,00	0	0
chemické výrobky (barvy,fermeže apod.)	2	710,00	0	0
jiné	1	0,00	0	0
samovznícení - celkem	11	4 195,00	0	0
plynů	1	50,00	0	0

par hořlavých kapalin	2	1 043,50	0	3
prachů	0	0,00	0	0
výbušnin	0	0,00	0	0
tlakových nádob a kotlů včetně potrubí	0	0,00	0	0
výbuchy - celkem	3	1 093,50	0	3
u stříkacích zařízení	0	0,00	0	0
u čerpacích a plnicích zařízení PHM (např. benzín, nafta, LPG, CNG)	0	0,00	0	0
u namáčecích zařízení (lázně, vany)	0	0,00	0	0
u dálkové dopravy potrubím a v zásobnících	0	0,00	0	0
při lepení podlahových krytin, kladení a lití podlah	0	0,00	0	0
při výrobě hořlavých a výbušných látek	0	0,00	0	0
při manipulaci s hořlavými a výbušnými látkami	0	0,00	0	0
při technologii skladování a ochrany hořlavých a výbušných materiálů	0	0,00	0	0
jiné	0	0,00	0	0
manipulace s hořlavou látkou - celkem	0	0,00	0	0
blesk - objekty chráněné hromosvodem	0	0,00	0	0
blesk - objekty nechráněné hromosvodem	0	0,00	0	0
blesk - ostatní případy zapálení	8	310,00	0	0
živelná pohroma (mimo blesku)	2	0,00	0	0
dopravní nehoda	4	0,00	0	4
vojenské cvičení, ohňostroje	1	0,00	0	0
jiné příčiny	0	0,00	0	0
mimořádné - celkem	15	310,00	0	4
CELKEM	718	213 711,50	4	83

3.2 Požáry v jednotlivých odvětvích hospodářství

Odvětví hospodářství	Počet požárů	Přímá škoda v tisících Kč	U	Z
soukromé domácnosti	273	35 942,90	4	63
zemědělství	130	5 840,90	0	7
ostatní veřejné a osobní	101	5 988,40	0	2
doprava	64	15 515,00	0	5
lesnictví	55	310,30	0	2
zpracovatelský průmysl	50	142 898,00	0	0
jiné a nezatříděno	19	1 950,00	0	2
výroba, rozvod elektřiny a plynu	8	3 081,00	0	1
pohostinství, ubytování	6	455,00	0	0
stavebnictví	5	1 128,00	0	1
obchod, opravy zboží	3	58,00	0	0
služby, výzkum, reality	2	520,00	0	0
veřejná správa, bezpečnost	1	5,00	0	0
zdravotnictví, sociální	1	19,00	0	0
dobývání nerostných surovin	0	0,00	0	0
pošty, telekomunikace	0	0,00	0	0
peněžnictví, pojišťovnictví	0	0,00	0	0
školství	0	0,00	0	0
Celkem	718	213 711,50	4	83

Požáry v jednotlivých odvětvích hospodářství



3.3 Požáry podle objektu vzniku

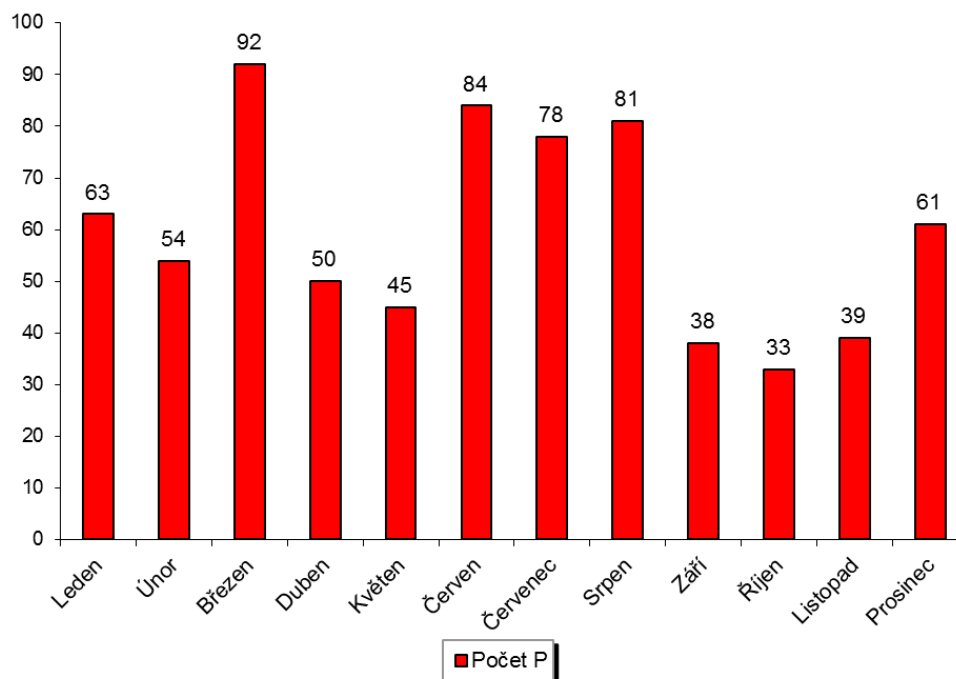
OBJEKT	POJIŠTĚNO		NEPOJIŠTĚNO	
	počet požárů	podíl v %	počet požárů	podíl v %
budovy pro zdravotnictví	0	0,00	0	0,00
budovy pro služby a osobní hygienu	1	100,00	0	0,00
budovy pro výchovu, vědu a výzkum	1	100,00	0	0,00
budovy pro kulturu, osvětlu a tělovýchovu	2	100,00	0	0,00
budovy administrativní	3	100,00	0	0,00
budovy pro společné ubytování	7	100,00	0	0,00
budovy pro obchod a veřejné stravování	6	100,00	0	0,00
budovy pro sociální zabezpečení	3	100,00	0	0,00
historické a církevní budovy a objekty	0	0,00	0	0,00
bytový fond domovní	48	100,00	0	0,00
rodinné domky	97	100,00	0	0,00
ostatní budovy pro bydlení	2	100,00	0	0,00
budovy a haly pro výrobu a služby	30	100,00	0	0,00
energetické výrobní a vodohospodářské budovy	2	100,00	0	0,00
budovy pro dopravu a spoje	0	0,00	0	0,00
budovy pro garážování a údržbu	3	100,00	0	0,00
jednoúčelové budovy pro skladování	4	100,00	0	0,00
budovy pro živočišnou a rostlinnou výrobu	1	100,00	0	0,00
budovy pro skladování zemědělskou výrobu a chov	2	100,00	0	0,00
objekty mimo budov	13	100,00	0	0,00
objekty mimo budov v zemědělství	1	100,00	0	0,00
budovy a objekty ve výstavbě	1	100,00	0	0,00
opuštěné a demoliční budovy	14	100,00	0	0,00
provizoria a účelové objekty u budov	27	100,00	0	0,00
dopravní prostředky a pracovní stroje	102	100,00	0	0,00
garáže /mimo budov/	4	100,00	0	0,00
kommunikace	3	100,00	0	0,00
zemědělské plochy	34	100,00	0	0,00
lesy	33	100,00	0	0,00
volné a skladovací plochy mimo budovy	125	100,00	0	0,00
odpady a odpadní produkty	89	100,00	0	0,00
ostatní a nezatříděné	60	100,00	0	0,00
CELKEM	718,00	100,00	0,00	0,00

OBJEKT	POJIŠTĚNO		NEPOJIŠTĚNO	
	škoda v tis.Kč	podíl v %	škoda v tis.Kč	podíl v %
budovy pro zdravotnictví	0,00	0,00	0,00	0,00
budovy pro služby a osobní hygienu	600,00	100,00	0,00	0,00
budovy pro výchovu, vědu a výzkum	143,00	100,00	0,00	0,00
budovy pro kulturu, osvětlu a tělovýchovu	125,00	100,00	0,00	0,00
budovy administrativní	77,00	100,00	0,00	0,00
budovy pro společné ubytování	324,00	100,00	0,00	0,00
budovy pro obchod a veřejné stravování	525,00	100,00	0,00	0,00
budovy pro sociální zabezpečení	11,20	100,00	0,00	0,00
historické a církevní budovy a objekty	0,00	0,00	0,00	0,00
bytový fond domovní	1 655,50	100,00	0,00	0,00
rodinné domky	16 542,50	100,00	0,00	0,00
ostatní budovy pro bydlení	7 000,00	100,00	0,00	0,00
budovy a haly pro výrobu a služby	140 065,00	100,00	0,00	0,00
energetické výrobní a vodohospodářské budovy	100,00	100,00	0,00	0,00
budovy pro dopravu a spoje	0,00	0,00	0,00	0,00
budovy pro garážování a údržbu	5605,00	100,00	0,00	0,00
jednoúčelové budovy pro skladování	1 658,00	100,00	0,00	0,00
budovy pro živočišnou a rostlinnou výrobu	184,00	100,00	0,00	0,00
budovy pro skladování zemědělskou výrobu a chov	491,00	100,00	0,00	0,00
objekty mimo budov	4 688,00	100,00	0,00	0,00
objekty mimo budov v zemědělství	10,00	100,00	0,00	0,00
budovy a objekty ve výstavbě	1600,00	100,00	0,00	0,00
opuštěné a demoliční budovy	0,00	0,00	0,00	0,00
provizoria a účelové objekty u budov	4 109,00	100,00	0,00	0,00
dopravní prostředky a pracovní stroje	24 064,00	100,00	0,00	0,00
garáže /mimo budov/	1315,00	100,00	0,00	0,00
kommunikace	5,00	100,00	0,00	0,00
zemědělské plochy	1 382,00	100,00	0,00	0,00
lesy	173,00	100,00	0,00	0,00
volné a skladovací plochy mimo budovy	729,70	100,00	0,00	0,00
odpady a odpadní produkty	414,60	100,00	0,00	0,00
ostatní a nezatříděné	115,00	100,00	0,00	0,00
CELKEM	213 711,50	100,00	0,00	0,00

3.4 Požáry podle měsíce

Měsíc	Počet požárů	Přímá škoda v tisících Kč	Uchráněné hodnoty v tisících Kč	Usmrceno	Zraněno
Leden	63	15 288,50	36 385,50	1	3
Únor	54	10 941,10	40 845,00	0	7
Březen	92	7 741,70	24 845,00	1	20
Duben	50	5 415,80	15 680,00	0	7
Květen	45	128 247,00	13 548,00	0	3
Červen	84	9 780,00	43 452,00	0	6
Červenec	78	2 710,50	8 184,00	0	6
Srpen	81	14 244,50	47 895,00	0	7
Září	38	6 756,50	9 166,00	1	4
Říjen	33	4 912,10	31 730,00	0	1
Listopad	39	4 109,50	29 321,00	0	6
Prosinec	61	3 564,30	57 515,00	1	13
Celkem	718	213 711,50	358 566,50	4	83

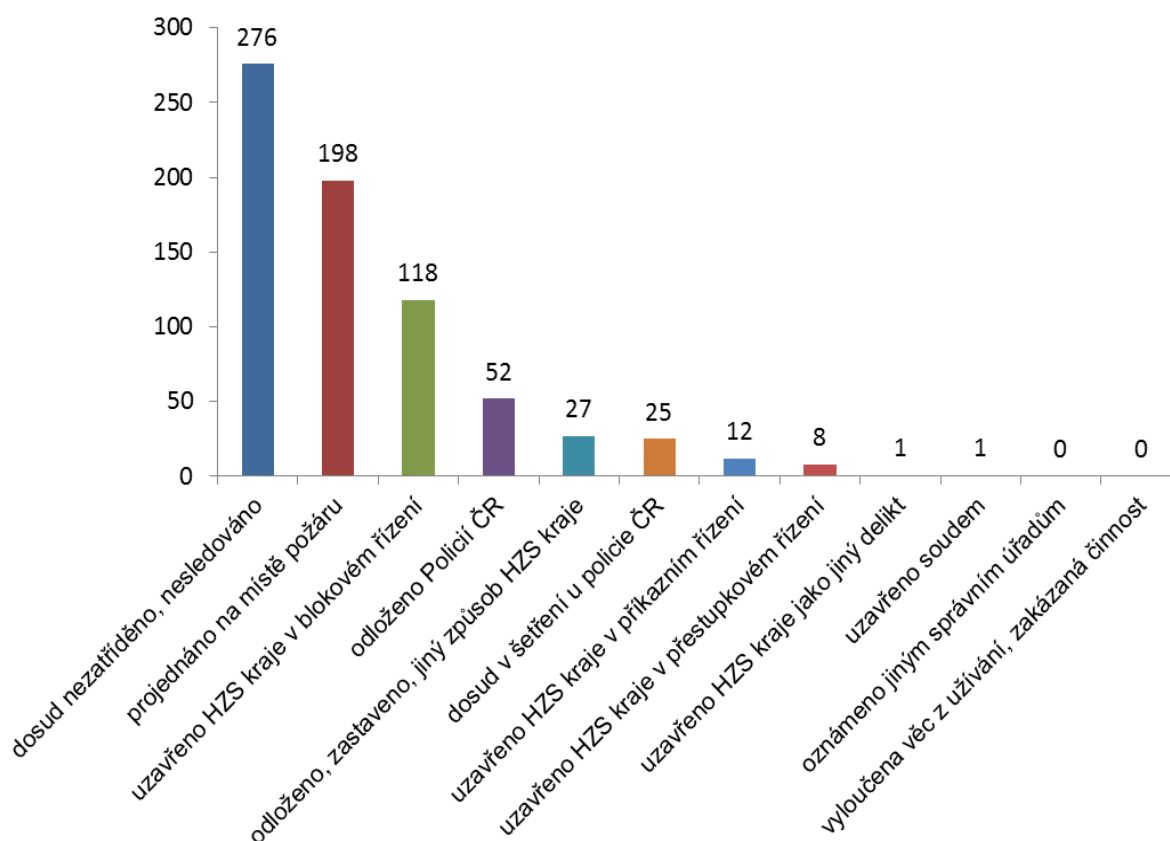
Přehled počtu požárů podle měsíce



3.5 Požáry podle způsobu uzavření

Způsob uzavření požáru	Počet požárů	Podíl v %	Přímá škoda v tis. Kč	Podíl v %
dosud nezatříděno, nesledováno	276	38,44	4 786,50	2,24
projednáno na místě požáru	198	27,58	58 205,00	27,24
uzavřeno HZS kraje v blokovém řízení	118	16,43	3 310,40	1,55
odloženo Policií ČR	52	7,24	8 904,80	4,17
odloženo, zastaveno, jiný způsob HZS kraje	27	3,76	906,30	0,42
dosud v šetření u policie ČR	25	3,48	131 550,50	61,56
uzavřeno HZS kraje v příkazním řízení	12	1,67	5 348,00	2,50
uzavřeno HZS kraje v přestupkovém řízení	8	1,11	214,00	0,10
uzavřeno HZS kraje jako jiný delikt	1	0,14	5,00	0,00
uzavřeno soudem	1	0,14	481,00	0,23
oznámeno jiným správním úřadům	0	0,00	0,00	0,00
vyloučena věc z užívání, zakázaná činnost	0	0,00	0,00	0,00
Celkem	718	100,00	213 711,50	100,00

Podíl počtu požárů podle způsobu uzavření



4. Statistika tísňového volání

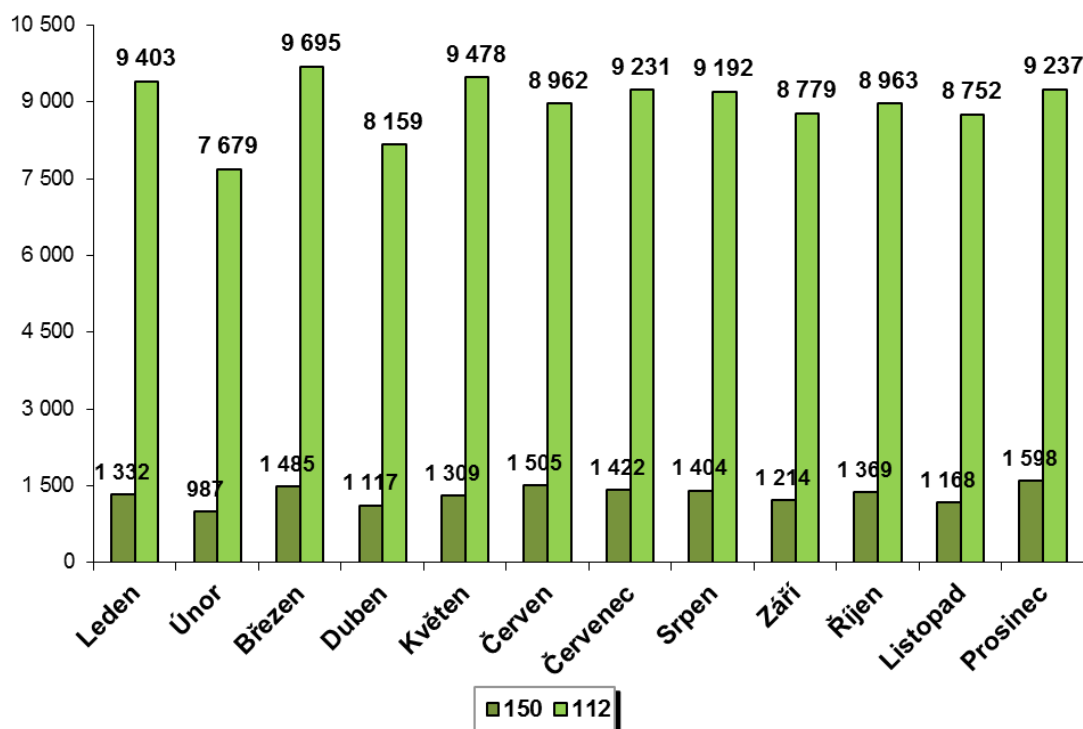
Telefonní centrum tísňového volání ve Zlíně v roce 2017 přijalo na tísňové linky 112 a 150 celkem 123 440 hovorů, v porovnání s rokem předešlým je to o 11 159 hovorů méně.



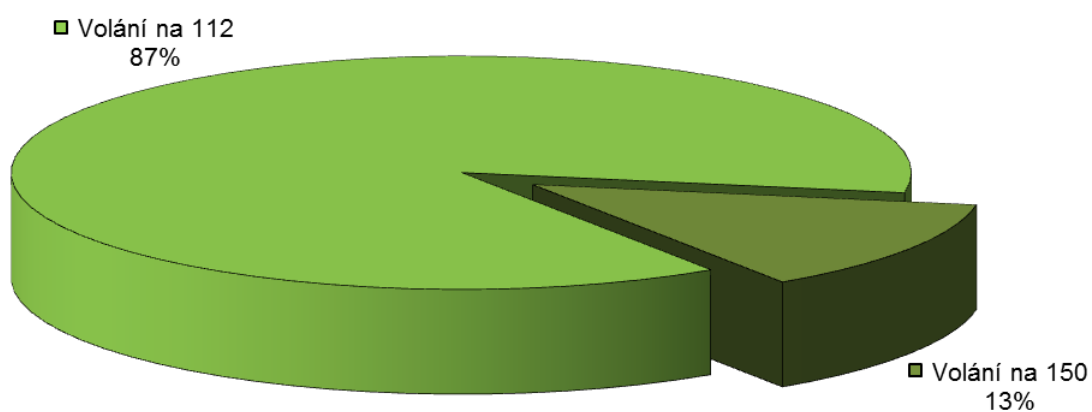
Počty tísňových volání

Měsíc	150	112
Leden	1 332	9 403
Únor	987	7 679
Březen	1 485	9 695
Duben	1 117	8 159
Květen	1 309	9 478
Červen	1 505	8 962
Červenec	1 422	9 231
Srpen	1 404	9 192
Září	1 214	8 779
Říjen	1 369	8 963
Listopad	1 168	8 752
Prosinec	1 598	9 237
Celkem	15 910	107 530
Celkem všech volání	123 440	

Přehled počtu tísňových volání

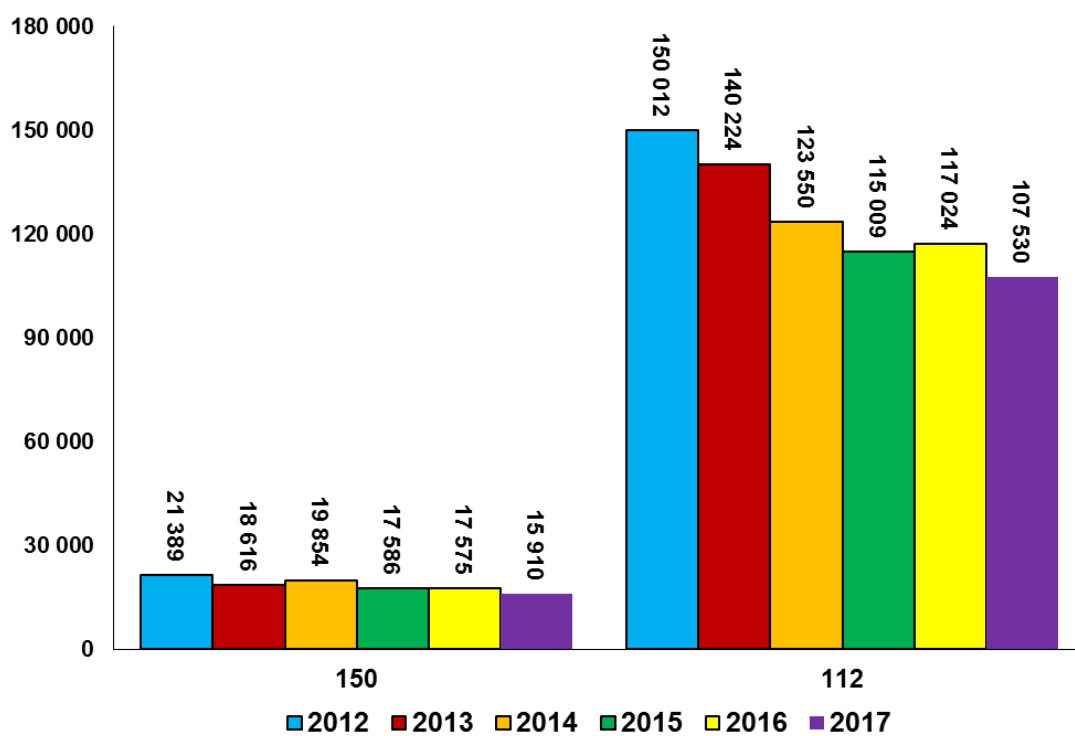


Procentuální porovnání počtu tísňových volání





Porovnání počtu tísňových volání v letech 2012, 2013, 2014, 2015, 2016 a 2017.



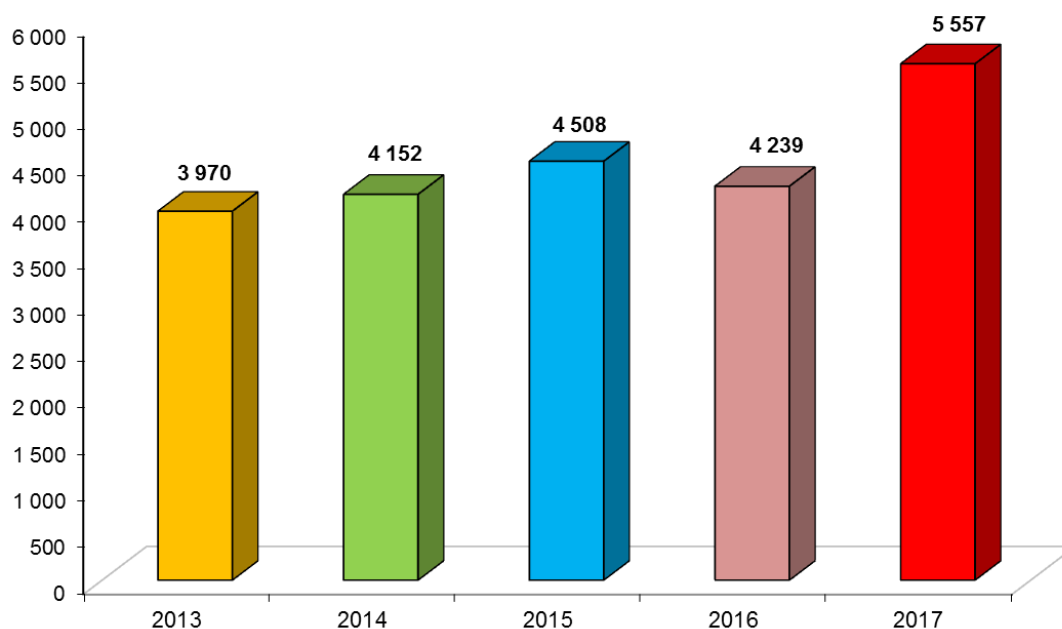
5. Porovnání základních statistických údajů s předešlými léty

V následujících tabulkách a grafech je zaznamenán vývoj počtu událostí v rozmezí let 2013 – 2017.

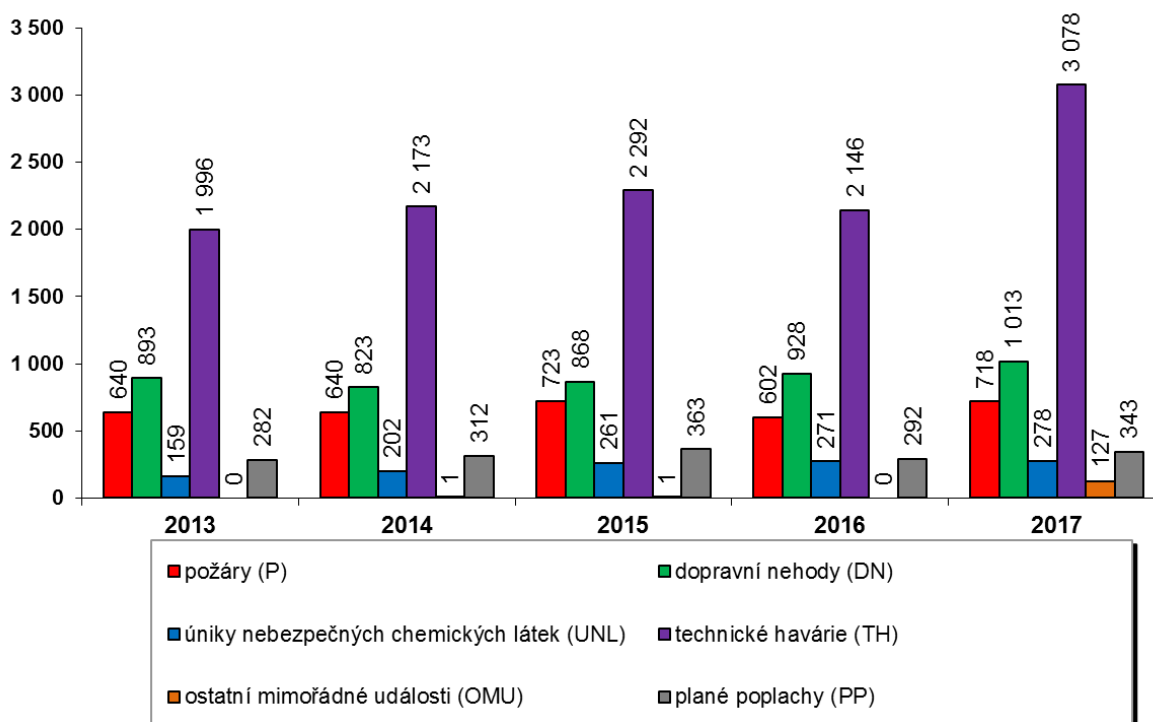
Přehled počtu událostí v letech 2013 - 2017

Typ události / Rok	2013	2014	2015	2016	2017
požáry (P)	640	640	723	602	718
dopravní nehody (DN)	893	823	868	928	1 013
úniky nebezpečných chemických látek (UNL)	159	202	261	271	278
technické havárie (TH)	1 996	2 173	2 292	2 146	3 078
radiační havárie a nehoda (RHN)	0	1	0	0	0
ostatní mimořádné události (OMU)	0	1	1	0	127
plané poplachy (PP)	282	312	363	292	343
Celkem	3 970	4 152	4 508	4 239	5 557

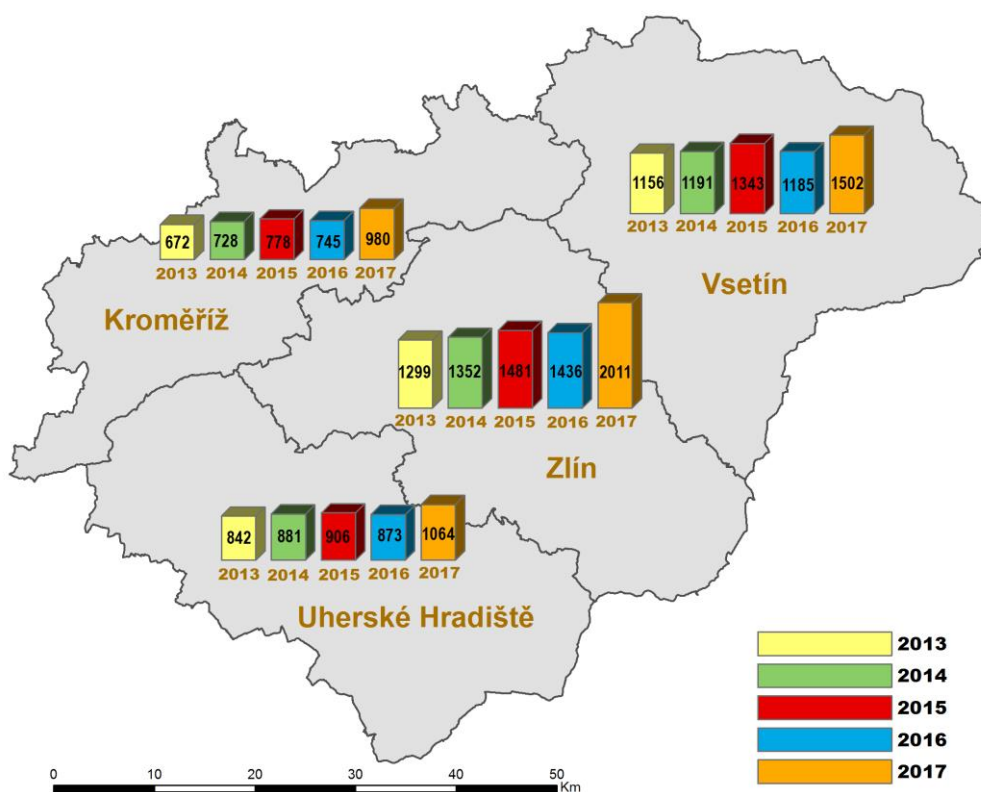
Přehled celkového počtu událostí v letech 2013 – 2017



Přehled počtu událostí dle typu události v letech 2013 - 2017



Počet událostí dle typu událostí za posledních 5 let



Přehled následků mimořádných událostí v letech 2013 – 2017

Následky mimořádných událostí / Rok	2013	2014	2015	2016	2017
přímá škoda v tisících Kč	489 367	199 570	99 163	63 297	213 712
uchráněné hodnoty v tisících Kč	790 603	1 513 237	701 916	409 293	358 567
počet evakuovaných osob	276	4 670	2 680	1 373	741
počet zachráněných osob	663	610	928	925	1 124
počet zraněných osob	974	988	1 135	1 069	1 241
počet usmrcených osob	131	145	131	140	153



6. Mimořádné události ve 3. a zvláštním stupni poplachu a požáry se škodou nad 1 milion Kč

▪ 3. stupeň požárního poplachu

V nočních hodinách dne 17.5.2017 zasáhl požár objekt č. 43 v průmyslovém areálu TOMA v Otrokovicích. Požár zasáhl prakticky celý jednopodlažní objekt o půdorysu asi 15 x 30 metrů. Plameny šlehaly vysoko nad střešní konstrukce a z objektu se postupně ozývaly výbuchy tlakových lahví. Postupně byl vyhlášen III. stupeň požárního poplachu a na místo události byly povolány další posilové jednotky a zřízena dálková doprava vody z okolních vodních zdrojů. Škoda po požáru se vyšplhala na 109 080 000,- Kč.

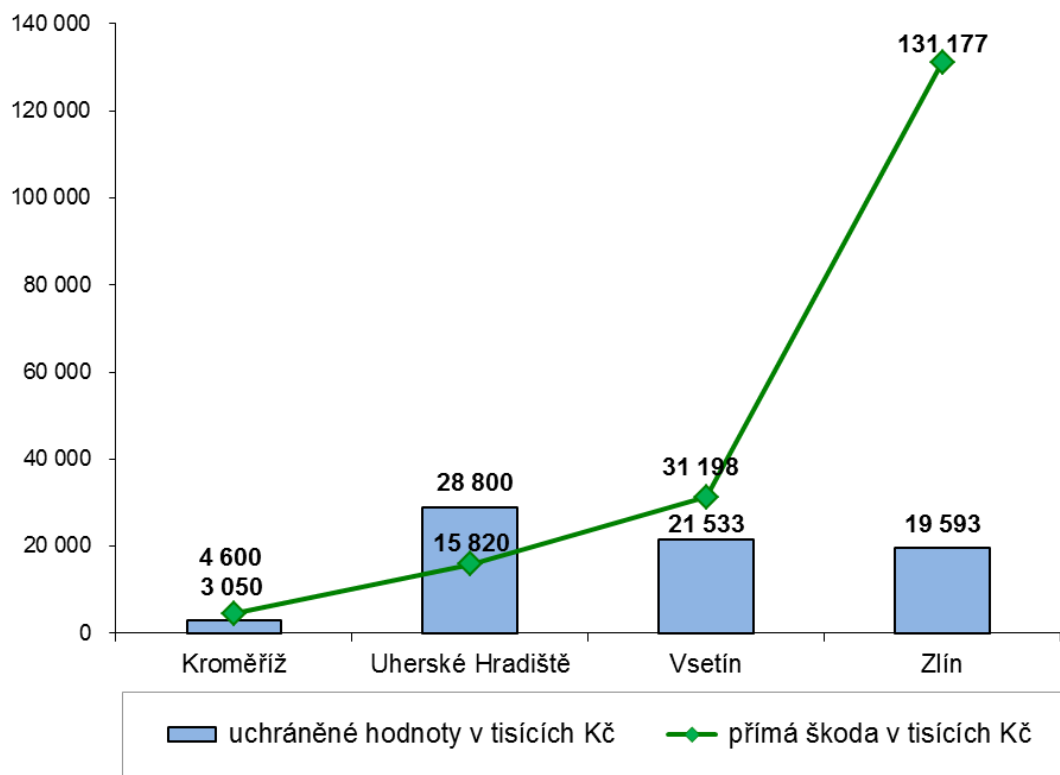
▪ zvláštní stupeň požárního poplachu

Nebyl v roce 2017 vyhlášen.

Přehled počtu požárů přesahující přímou škodu 1 mil. Kč

Údaje o požárech / okres (kraj)	Kroměříž	Uherské Hradiště	Vsetín	Zlín	Zlínský
škoda > 1 000 tisíc Kč	2	6	8	9	25
přímá škoda v tisících Kč	4 600	15 820	31 198	131 177	182 795
uchráněné hodnoty v tisících Kč	3 050	28 800	21 533	19 593	72 976
usmrceno osob	0	0	0	0	0
zraněno osob	2	2	1	6	11
usmrceno hasičů	0	0	0	0	0
zraněno hasičů	0	1	1	0	2

Přehled přímé škody a uchráněné hodnoty při požárech nad 1 mil. Kč



7. Přílohy

Příloha č. 1 - Zásahy JHZS ZLK podle typu událostí

1.1 Stanice Kroměříž



Požár (P)
Dopravní nehoda (DN)
Únik nebezpečných látek (UNL)
Technická pomoc (TP)
Radiační havárie a nehoda (RH)
Ostatní mimořádná událost (OMU)
 Planý poplach (PP)
Celkem

64
104
28
247
0
0
28
471

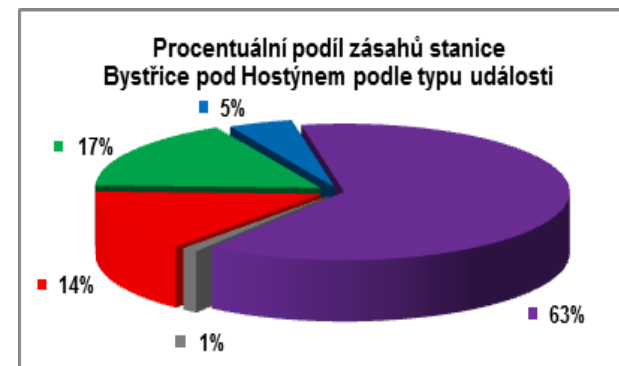


1.2 Stanice Bystřice pod Hostýnem



Požár (P)
Dopravní nehoda (DN)
Únik nebezpečných látek (UNL)
Technická pomoc (TP)
Radiační havárie a nehoda (RH)
Ostatní mimořádná událost (OMU)
 Planý poplach (PP)
Celkem

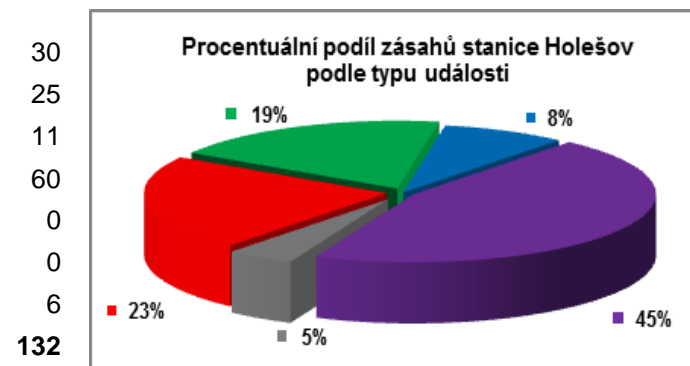
25
29
8
109
0
0
2
173



1.3 Stanice Holešov



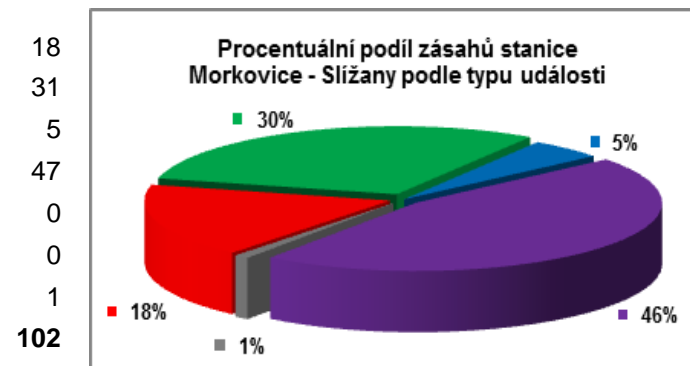
- Požár (P)
- Dopravní nehoda (DN)
- Únik nebezpečných látek (UNL)
- Technická pomoc (TP)
- Radiační havárie a nehoda (RH)
- Ostatní mimořádná událost (OMU)
- Planý poplach (PP)
- Celkem**



1.4 Stanice Morkovice – Slížany



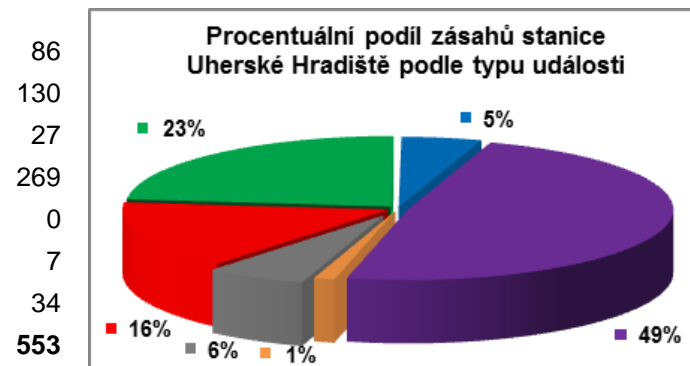
- Požár (P)
- Dopravní nehoda (DN)
- Únik nebezpečných látek (UNL)
- Technická pomoc (TP)
- Radiační havárie a nehoda (RH)
- Ostatní mimořádná událost (OMU)
- Planý poplach (PP)
- Celkem**



1.5 Stanice Uherské Hradiště



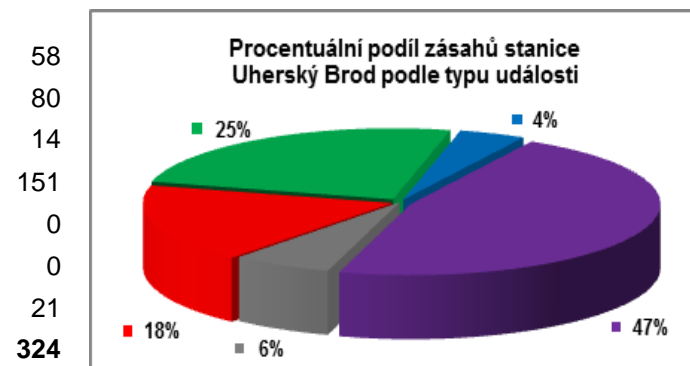
- Požár (P)
- Dopravní nehoda (DN)
- Únik nebezpečných látek (UNL)
- Technická pomoc (TP)
- Radiační havárie a nehoda (RH)
- Ostatní mimořádná událost (OMU)
- Planý poplach (PP)
- Celkem**



1.6 Stanice Uherský Brod



- Požár (P)
- Dopravní nehoda (DN)
- Únik nebezpečných látek (UNL)
- Technická pomoc (TP)
- Radiační havárie a nehoda (RH)
- Ostatní mimořádná událost (OMU)
- Planý poplach (PP)
- Celkem**

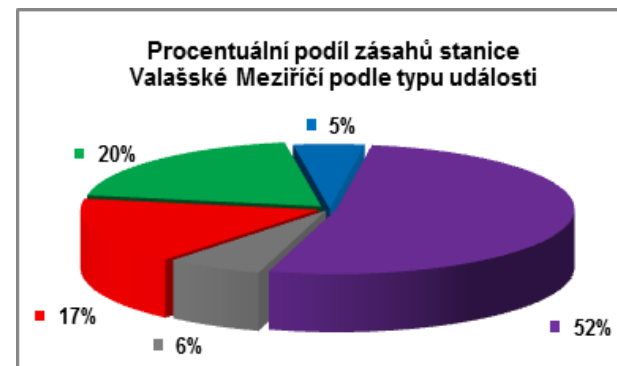


1.7 Stanice Valašské Meziříčí



- Požár (P)
- Dopravní nehoda (DN)
- Únik nebezpečných látek (UNL)
- Technická pomoc (TP)
- Radiační havárie a nehoda (RH)
- Ostatní mimořádná událost (OMU)
- Planý poplach (PP)
- Celkem**

79
94
23
248
0
0
31
475

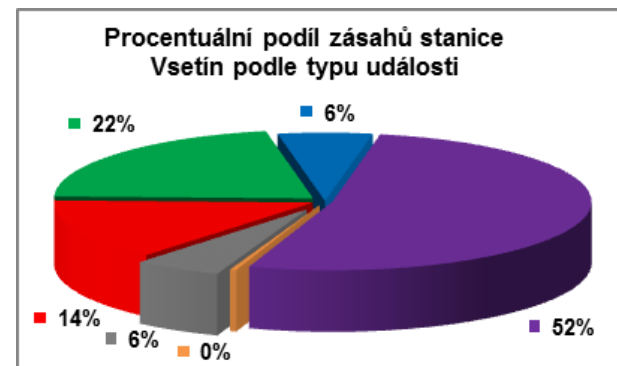


1.8 Stanice Vsetín



- Požár (P)
- Dopravní nehoda (DN)
- Únik nebezpečných látek (UNL)
- Technická pomoc (TP)
- Radiační havárie a nehoda (RH)
- Ostatní mimořádná událost (OMU)
- Planý poplach (PP)
- Celkem**

73
110
30
266
0
2
28
509

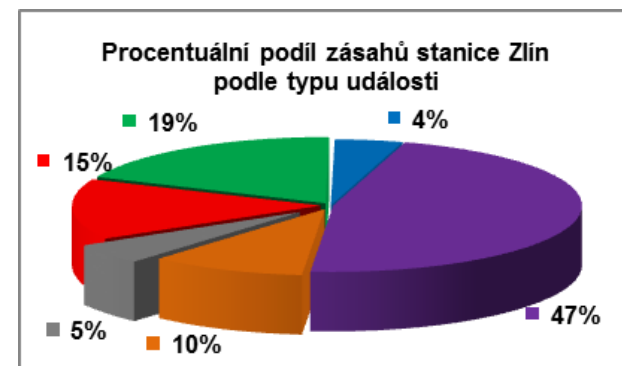


1.9 Stanice Zlín



- Požár (P)
- Dopravní nehoda (DN)
- Únik nebezpečných látek (UNL)
- Technická pomoc (TP)
- Radiační havárie a nehoda (RH)
- Ostatní mimořádná událost (OMU)
- Planý poplach (PP)
- Celkem

154
195
46
486
0
105
53
1 039

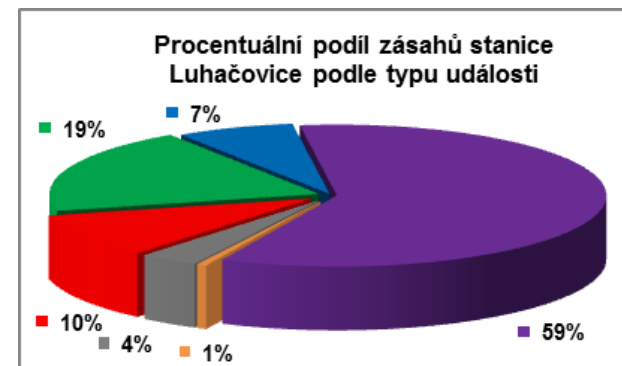


1.10 Stanice Luhačovice



- Požár (P)
- Dopravní nehoda (DN)
- Únik nebezpečných látek (UNL)
- Technická pomoc (TP)
- Radiační havárie a nehoda (RH)
- Ostatní mimořádná událost (OMU)
- Planý poplach (PP)
- Celkem

17
33
12
100
0
1
6
169



1.11 Stanice Otrokovice



Požár (P)
Dopravní nehoda (DN)
Únik nebezpečných látek (UNL)
Technická pomoc (TP)
Radiační havárie a nehoda (RH)
Ostatní mimořádná událost (OMU)
 Planý poplach (PP)
Celkem

71
 113
 25
 172
 0
 3
 27
411



1.12 Stanice Slavičín



Požár (P)
Dopravní nehoda (DN)
Únik nebezpečných látek (UNL)
Technická pomoc (TP)
Radiační havárie a nehoda (RH)
Ostatní mimořádná událost (OMU)
 Planý poplach (PP)
Celkem

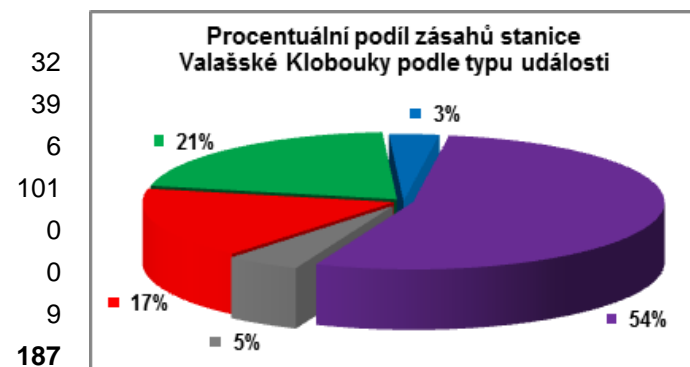
17
 33
 17
 101
 0
 0
 4
172



1.13 Stanice Valašské Klobouky



- Požár (P)
- Dopravní nehoda (DN)
- Únik nebezpečných látek (UNL)
- Technická pomoc (TP)
- Radiační havárie a nehoda (RH)
- Ostatní mimořádná událost (OMU)
- Planý poplach (PP)
- Celkem



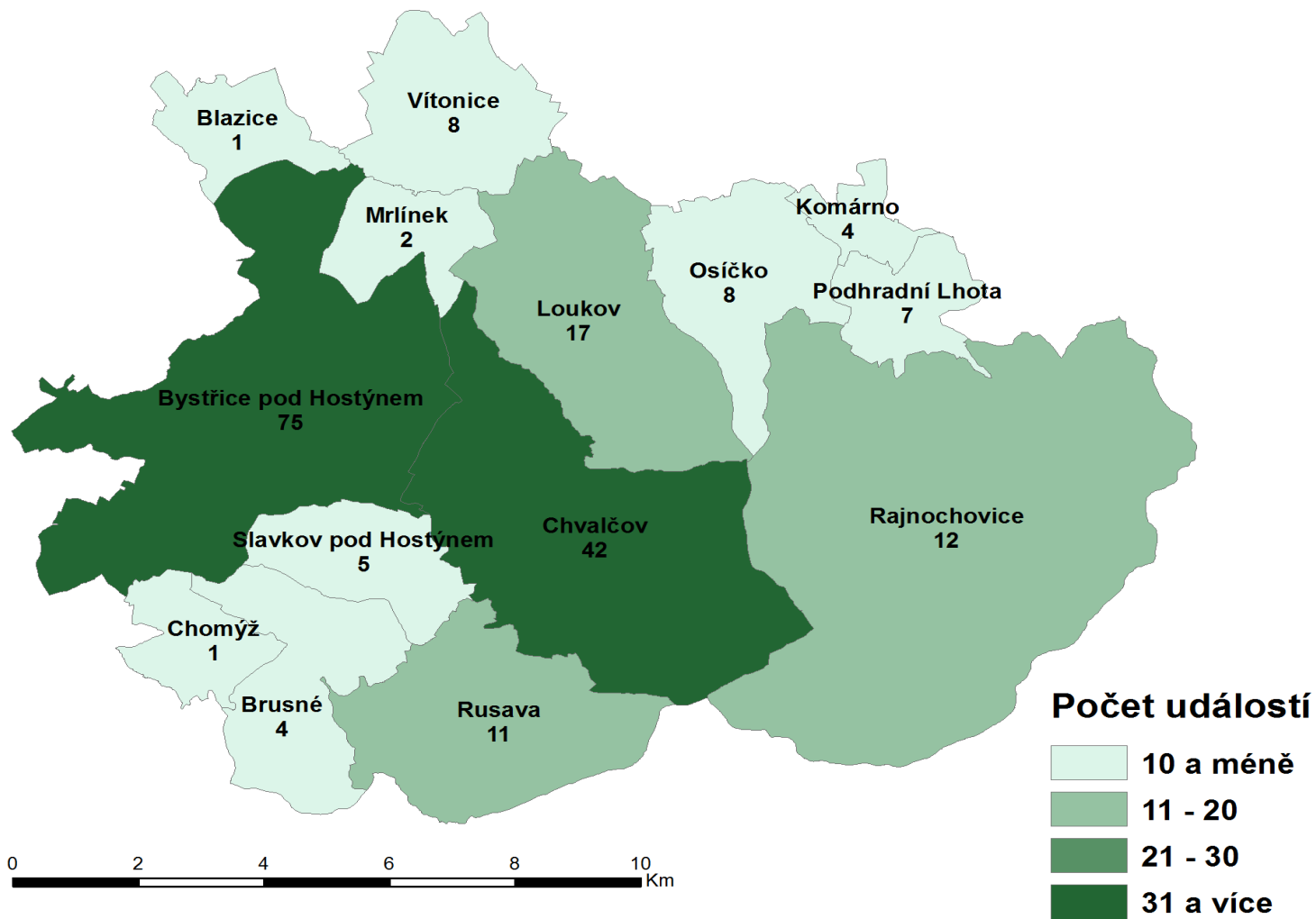
32
39
6
101
0
0
9
187

Příloha č. 2 - Počet událostí v obcích podle typu události

2.1 Okres Kroměříž

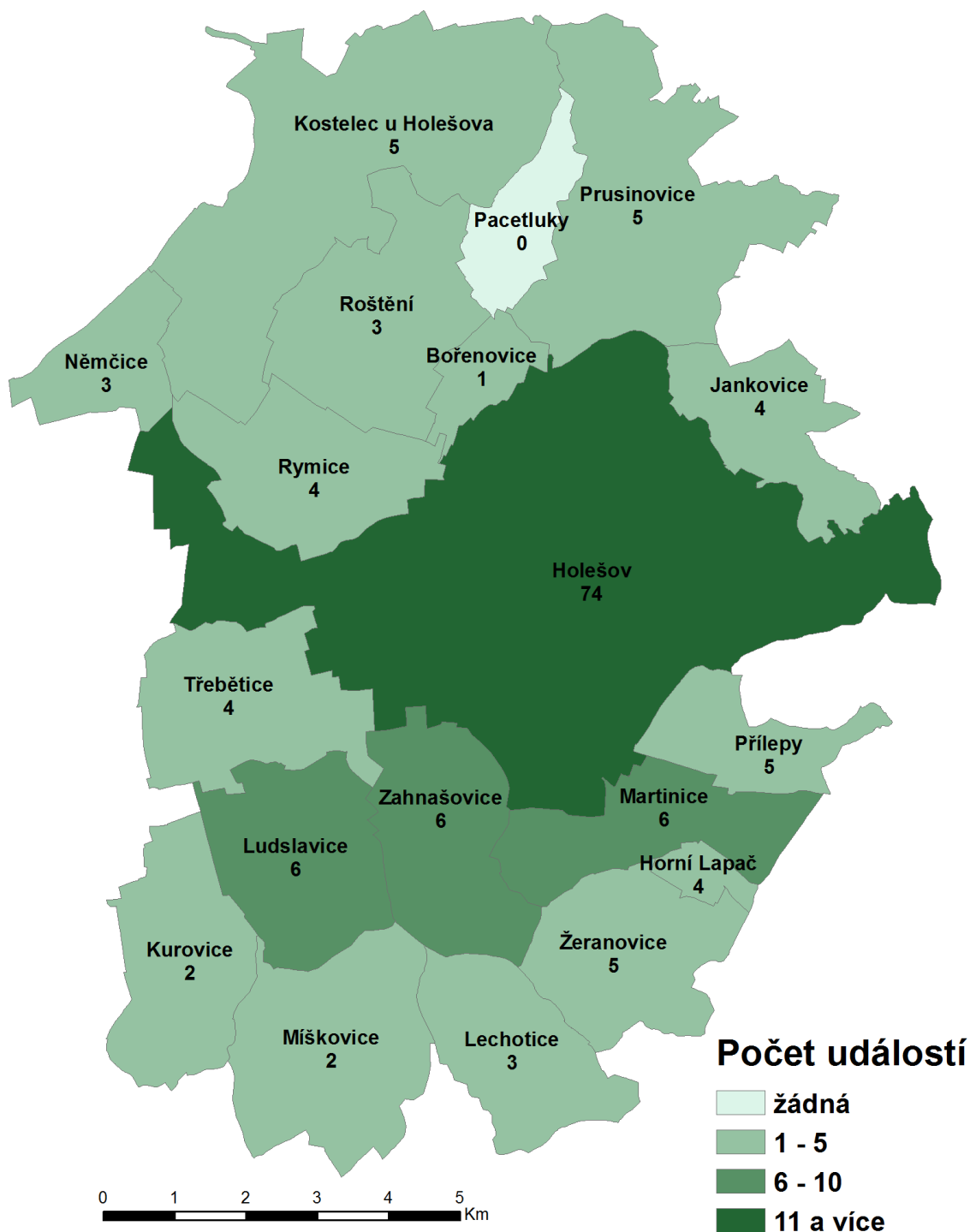
ORP BYSTŘICE POD HOSTÝNEM	12 - Požár s účastí jednotky	19 - Požár bez účastí jednotky	Požáry celkem	21 - DN silniční	22 - DN silniční hromadná	23 - DN železniční	24 - DN letecká	25 - DN ostatní	DN celkem	41 - UNL únik plynu	42 - UNL únik kapaliny	43 - UNL únik ropných produktů	44 - UNL únik pevné látky	45 - UNL únik ostatní	UNL celkem	51 - TH technická havárie	52 - TH technická pomoc	53 - TH technologická pomoc	54 - TH ostatní pomoc	TH celkem	61 - RHN radiční havárie a nehoda	71 - OMU ostatní mimořádné události	81 - PP planý poplach	Události celkem
	Blazice	0	0	0	0	0	0	0	0	0	0	0	0	0	0	0	1	0	0	0	1	0	0	0
Brusné	0	0	0	1	0	0	0	0	1	0	0	0	0	0	0	0	3	0	0	3	0	0	0	4
Bystřice pod Hostýnem	12	0	12	9	0	2	0	0	11	0	0	2	0	0	2	0	40	0	7	47	0	0	3	75
Chomýž	0	0	0	0	0	0	0	0	0	0	0	0	0	0	0	1	0	0	0	1	0	0	0	1
Chvalčov	3	0	3	4	0	0	0	0	4	0	0	1	0	0	1	0	30	0	4	34	0	0	0	42
Komárno	0	0	0	1	0	0	0	0	1	0	0	0	0	0	0	0	3	0	0	3	0	0	0	4
Loukov	3	0	3	1	0	0	0	0	1	1	0	5	0	0	6	0	5	0	0	5	0	0	2	17
Mrlínek	0	0	0	2	0	0	0	0	2	0	0	0	0	0	0	0	0	0	0	0	0	0	0	2
Osíčko	0	0	0	2	1	0	0	0	3	0	0	0	0	0	0	0	5	0	0	5	0	0	0	8
Podhradní Lhota	0	0	0	0	0	0	0	0	0	0	0	0	0	0	0	0	7	0	0	7	0	0	0	7
Rajnochovice	2	0	2	3	0	0	0	0	3	0	0	0	0	0	0	0	7	0	0	7	0	0	0	12
Rusava	0	0	0	1	0	0	0	1	2	0	0	1	0	0	1	0	6	0	2	8	0	0	0	11
Slavkov pod Hostýnem	2	0	2	0	0	0	0	0	0	0	0	0	0	0	0	0	3	0	0	3	0	0	0	5
Vítonice	0	0	0	3	0	0	0	0	3	1	0	0	0	0	1	0	4	0	0	4	0	0	0	8
Celkem	22	0	22	27	1	2	0	1	31	2	0	9	0	0	11	0	115	0	13	128	0	0	5	197

ORP Bystřice pod Hostýnem počet událostí podle obcí



ORP HOLEŠOV	12 - Požár s účastí jednotky	19 - Požár bez účasti jednotky	Požáry celkem	21 - DN silniční	22 - DN silniční hromadná	23 - DN železniční	24 - DN letecká	25 - DN ostatní	DN celkem	41 - UNL únik plynu	42 - UNL únik kapaliny	43 - UNL únik ropných produktů	44 - UNL únik pevné látky	45 - UNL únik ostatní	UNL celkem	51 - TH technická havárie	52 - TH technická pomoc	53 - TH technologická pomoc	54 - TH ostatní pomoc	TH celkem	61 - RHN radiční havárie a nehoda	71 - OMU ostatní mimořádné události	81 - PP planý poplach	Události celkem
	Bořenovice	0	0	0	0	0	0	0	0	0	0	0	0	0	0	0	0	0	0	0	0	0	0	1
Holešov	13	1	14	8	0	0	0	0	8	5	0	2	0	0	7	0	35	0	9	44	0	0	1	74
Horní Lapač	1	0	1	1	0	0	0	0	1	0	0	0	0	0	0	0	1	0	0	1	0	1	0	4
Jankovice	1	0	1	1	0	0	0	0	1	0	0	1	0	0	1	0	1	0	0	1	0	0	0	4
Kostelec u Holešova	3	0	3	1	0	0	0	0	1	0	0	0	0	0	0	0	0	0	0	0	0	0	1	5
Kurovice	0	0	0	1	0	0	0	0	1	0	0	0	0	0	0	0	1	0	0	1	0	0	0	2
Lehotice	0	0	0	0	0	0	0	0	0	0	0	0	0	0	0	0	3	0	0	3	0	0	0	3
Ludslavice	0	0	0	0	0	0	0	0	0	0	0	0	0	0	0	0	6	0	0	6	0	0	0	6
Martinice	0	0	0	4	0	0	0	0	4	0	0	0	0	0	0	0	2	0	0	2	0	0	0	6
Míškovice	0	0	0	0	0	0	0	0	0	0	0	0	0	0	0	0	2	0	0	2	0	0	0	2
Němčice	0	0	0	0	0	0	0	0	0	0	0	0	0	0	0	0	3	0	0	3	0	0	0	3
Prusinovice	1	0	1	1	0	0	0	0	1	0	0	0	0	0	0	0	2	0	0	2	0	0	1	5
Přílepy	3	0	3	1	0	0	0	0	1	0	0	0	0	0	0	0	1	0	0	1	0	0	0	5
Roštění	0	0	0	0	0	0	0	0	0	0	0	0	0	0	0	0	3	0	0	3	0	0	0	3
Rymice	2	0	2	0	0	0	0	0	0	0	0	0	0	0	0	0	2	0	0	2	0	0	0	4
Třebětice	0	0	0	3	0	0	0	0	3	0	0	0	0	0	0	0	0	0	0	0	0	0	1	4
Zahnašovice	0	0	0	1	0	0	0	0	1	0	0	1	0	0	1	0	3	0	1	4	0	0	0	6
Žeranovice	0	0	0	0	0	0	0	0	0	0	1	2	0	0	3	0	1	0	1	2	0	0	0	5
Celkem	24	1	25	22	0	0	0	0	22	5	1	6	0	0	12	0	66	0	11	77	0	1	5	142

ORP Holešov počet událostí podle obcí

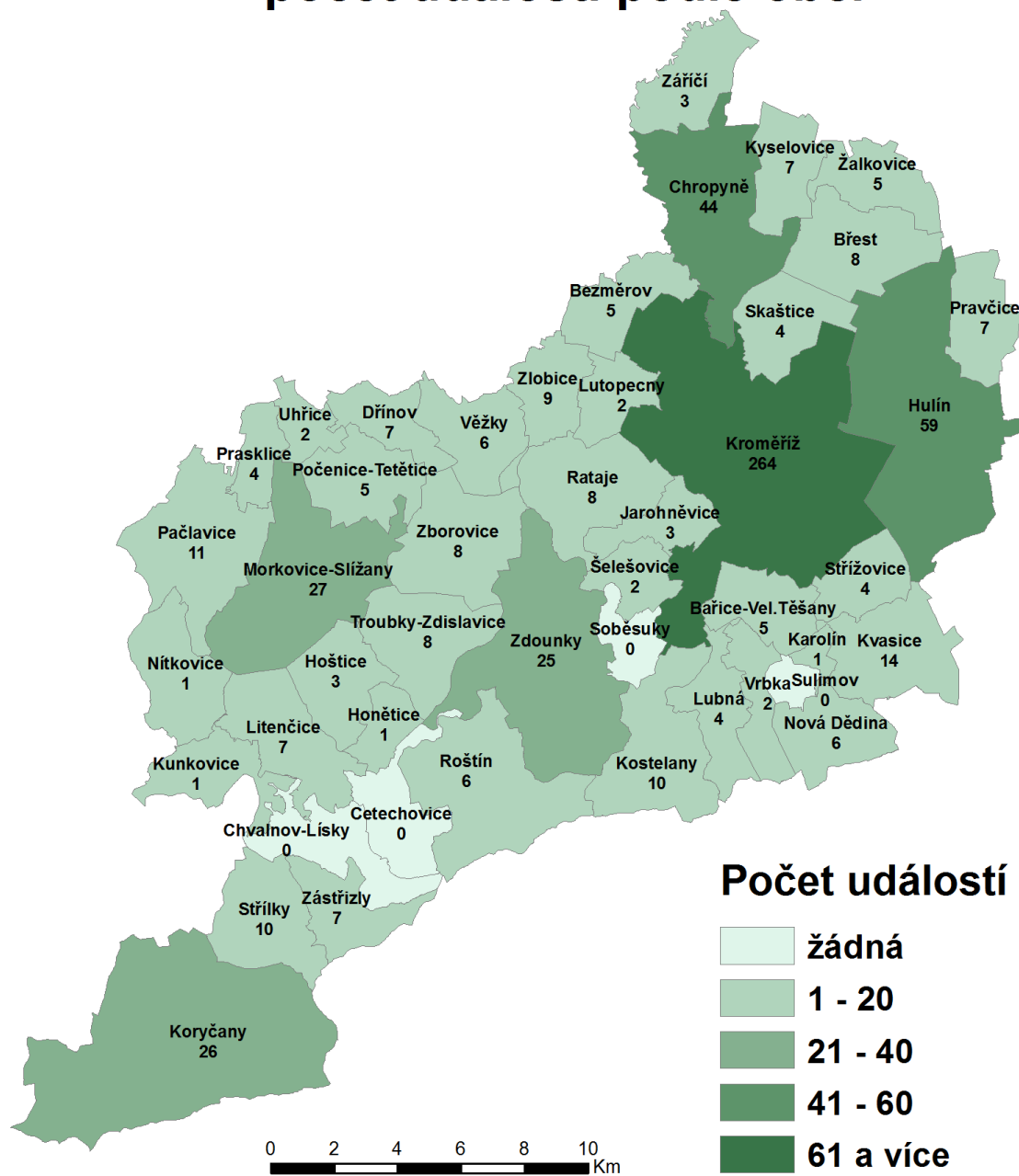


ORP KROMĚŘÍŽ	12 - Požár s účastí jednotky		19 - Požár bez účasti jednotky		Požáry celkem	21 - DN silniční	22 - DN silniční hromadná	23 - DN železniční	24 - DN letecká	25 - DN ostatní	DN celkem	41 - UNL únik plynu	42 - UNL únik kapaliny	43 - UNL únik ropných produktů	44 - UNL únik pevné látky	45 - UNL únik ostatní	UNL celkem	51 - TH technická havárie	52 - TH technická pomoc	53 - TH technologická pomoc	54 - TH ostatní pomoc	TH celkem	61 - RHN radiální havárie a nehoda	71 - OMU ostatní mimořádné události	81 - PP planý poplach	Události celkem
	0	0	0	0																						
Honětice	0	0	0	0	0	0	0	0	0	0	0	0	0	0	0	0	0	0	1	0	0	1	0	0	0	1
Bařice-Velké Těšany	0	0	0	2	0	0	0	0	0	0	2	0	0	0	0	0	0	0	3	0	0	3	0	0	0	5
Bezměrov	0	0	0	3	0	0	0	0	0	0	3	0	1	0	0	0	1	0	0	0	0	0	0	0	1	5
Břest	2	0	2	1	0	1	0	0	0	0	2	0	0	1	0	0	1	0	3	0	0	3	0	0	0	8
Dřínov	1	0	1	3	0	0	0	0	0	0	3	0	0	2	0	0	2	0	1	0	0	1	0	0	0	7
Hoštice	2	0	2	0	0	0	0	0	0	0	0	0	0	0	0	0	0	0	1	0	0	1	0	0	0	3
Hulín	10	0	10	12	0	1	0	0	0	0	13	0	0	2	0	0	2	0	31	0	2	33	0	0	1	59
Chropyně	3	1	4	4	0	0	0	0	0	0	4	1	0	3	0	0	4	0	32	0	0	32	0	0	0	44
Jarohněvice	0	0	0	2	0	1	0	0	0	0	3	0	0	0	0	0	0	0	0	0	0	0	0	0	0	3
Karolín	0	0	0	0	0	0	0	0	0	0	0	0	0	0	0	0	0	0	1	0	0	1	0	0	0	1
Koryčany	1	0	1	6	0	0	0	0	0	0	6	1	0	0	0	0	1	0	15	0	2	17	0	0	1	26
Kostelany	0	0	0	1	0	0	0	0	0	0	1	0	0	0	0	0	0	0	8	0	0	8	0	0	1	10
Kroměříž	24	2	26	37	0	1	0	0	0	0	38	3	2	8	0	0	13	0	139	0	26	165	0	0	22	264
Kunkovice	0	0	0	1	0	0	0	0	0	0	1	0	0	0	0	0	0	0	0	0	0	0	0	0	0	1
Kvasice	1	0	1	4	0	0	0	0	0	0	4	0	0	0	0	0	0	0	9	0	0	9	0	0	0	14
Kyselovice	0	0	0	0	0	0	0	0	0	0	0	0	0	0	0	0	0	0	6	0	1	7	0	0	0	7
Litenčice	0	0	0	4	0	0	0	0	0	0	4	0	0	0	0	0	0	0	3	0	0	3	0	0	0	7
Lubná	1	0	1	0	0	0	0	0	0	0	0	1	0	0	0	0	1	0	2	0	0	2	0	0	0	4
Lutopecny	0	0	0	2	0	0	0	0	0	0	2	0	0	0	0	0	0	0	0	0	0	0	0	0	0	2
Morkovice-Slížany	2	0	2	1	0	0	0	0	0	0	1	0	0	0	0	0	0	0	22	0	2	24	0	0	0	27
Nítkovice	1	0	1	0	0	0	0	0	0	0	0	0	0	0	0	0	0	0	0	0	0	0	0	0	0	1
Nová Dědina	1	0	1	2	0	0	0	0	0	0	2	0	0	0	0	0	0	0	3	0	0	3	0	0	0	6
Pačlavice	1	0	1	4	0	0	0	0	0	0	4	1	0	0	0	0	1	0	4	0	1	5	0	0	0	11

ORP KROMĚŘÍŽ	12 - Požár s účastí jednotky		19 - Požár bez účasti jednotky		Požáry celkem	21 - DN silniční	22 - DN silniční hromadná	23 - DN železniční	24 - DN letecká	25 - DN ostatní	DN celkem	41 - UNL únik plynu	42 - UNL únik kapaliny	43 - UNL únik ropných produktů	44 - UNL únik pevné látky	45 - UNL únik ostatní	UNL celkem	51 - TH technická havárie	52 - TH technická pomoc	53 - TH technologická pomoc	54 - TH ostatní pomoc	TH celkem	61 - RHN radiální havárie a nehoda	71 - OMU ostatní mimořádné události	81 - PP planý poplach	Události celkem	
	1	0	1	0																							
Počenice-Tetětice	1	0	1	2	0	0	0	0	0	0	2	0	0	0	0	0	0	0	2	0	0	2	0	0	0	0	5
Prasklice	0	0	0	0	0	0	0	0	0	0	0	0	0	0	0	0	0	0	3	0	1	4	0	0	0	0	4
Pravčice	2	0	2	4	0	0	0	0	0	0	4	0	0	1	0	0	1	0	0	0	0	0	0	0	0	0	7
Rataje	0	0	0	0	0	0	0	0	0	0	0	1	0	0	0	0	1	0	6	0	1	7	0	0	0	0	8
Roštín	1	0	1	2	0	0	0	0	0	0	2	0	0	0	0	0	0	0	1	0	1	2	0	0	1	0	6
Skaštice	0	0	0	2	0	0	0	0	0	0	2	0	0	1	0	0	1	0	0	0	1	1	0	0	0	0	4
Střílky	1	0	1	7	0	0	0	0	0	0	7	0	0	0	0	0	0	0	2	0	0	2	0	0	0	0	10
Střížovice	1	0	1	1	0	0	0	0	0	0	1	0	0	0	0	0	0	0	2	0	0	2	0	0	0	0	4
Šelešovice	0	0	0	2	0	0	0	0	0	0	2	0	0	0	0	0	0	0	0	0	0	0	0	0	0	0	2
Troubky-Zdislavice	1	0	1	3	0	0	0	0	0	0	3	0	0	0	0	0	0	0	4	0	0	4	0	0	0	0	8
Uhřice	1	0	1	0	0	0	0	0	0	0	0	0	0	0	0	0	0	0	1	0	0	1	0	0	0	0	2
Věžky	0	0	0	3	0	0	0	0	0	0	3	0	1	0	0	0	1	0	2	0	0	2	0	0	0	0	6
Vrbka	1	0	1	0	0	0	0	0	0	0	0	0	0	0	0	0	0	0	1	0	0	1	0	0	0	0	2
Záříčí	0	0	0	1	0	0	0	0	0	0	1	0	0	0	0	0	0	0	2	0	0	2	0	0	0	0	3
Zástřizly	1	0	1	2	0	0	0	0	0	0	2	0	0	0	0	0	0	0	4	0	0	4	0	0	0	0	7
Zborovice	4	0	4	2	0	0	0	0	0	0	2	0	0	0	0	0	0	0	2	0	0	2	0	0	0	0	8
Zdounky	2	0	2	7	0	0	0	0	0	0	7	0	0	0	0	0	0	0	13	0	1	14	0	0	2	0	25
Zlobice	2	0	2	4	0	0	0	0	0	0	4	0	0	0	0	0	0	0	3	0	0	3	0	0	0	0	9
Žalkovice	3	0	3	2	0	0	0	0	0	0	2	0	0	0	0	0	0	0	0	0	0	0	0	0	0	0	5
Celkem	71	3	74	133	0	4	0	0	0	137	8	4	18	0	0	0	30	0	332	0	39	371	0	0	29	641	

ORP Kroměříž

počet událostí podle obcí

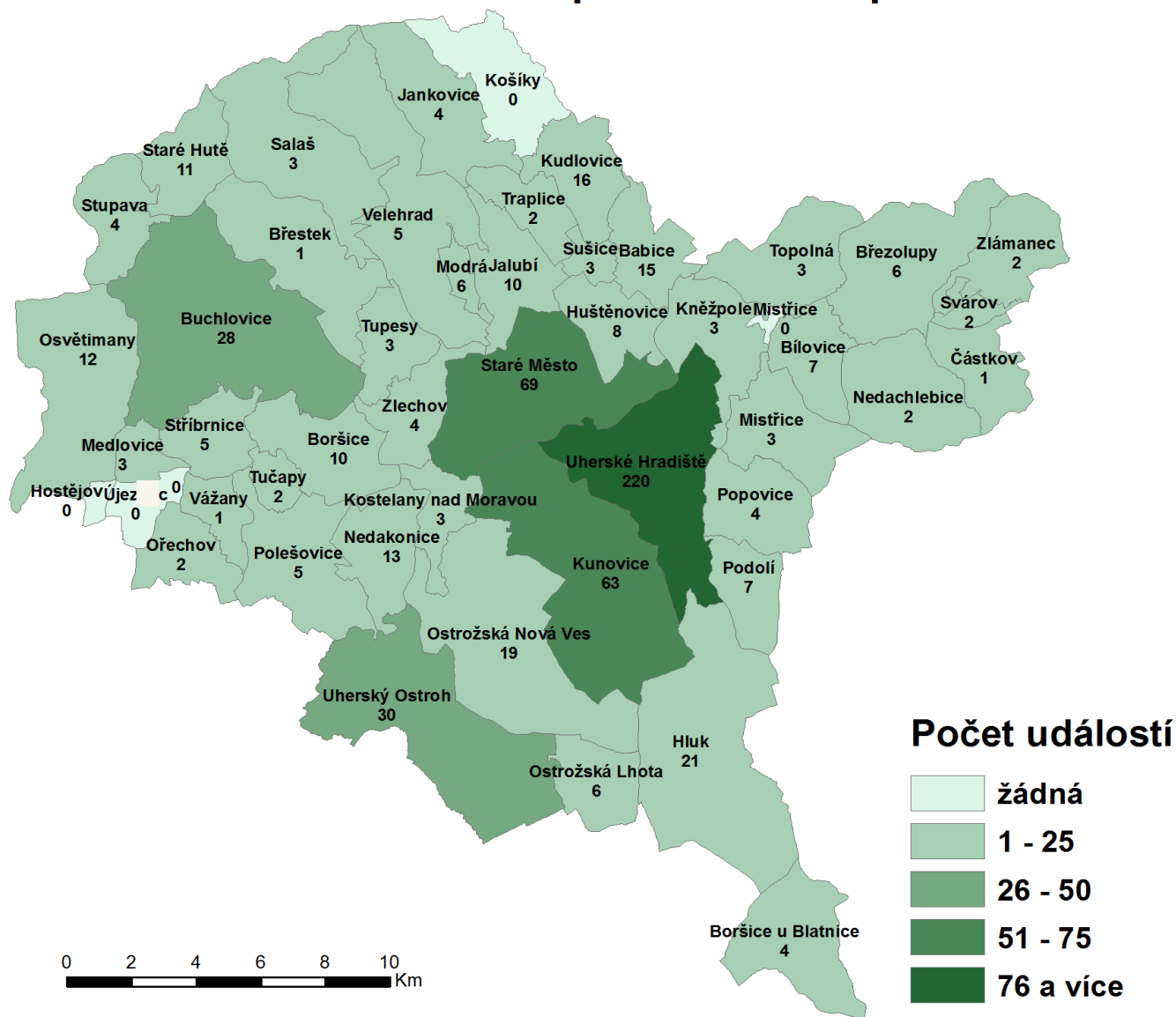


2.2 Okres Uherské Hradiště

ORP UHERSKÉ HRADIŠTĚ	12 - Požár s účastí jednotky	19 - Požár bez účasti jednotky	Požáry celkem	21 - DN silniční	22 - DN silniční hromadná	23 - DN železniční	24 - DN letecká	25 - DN ostatní	DN celkem	41 - UNL únik plynu	42 - UNL únik kapaliny	43 - UNL únik ropných produktů	44 - UNL únik pevné látky	45 - UNL únik ostatní	UNL celkem	51 - TH technická havárie	52 - TH technická pomoc	53 - TH technologická pomoc	54 - TH ostatní pomoc	TH celkem	61 - RHN radiční havárie a nehoda	71 - OMU ostatní mimořádné události	81 - PP planý poplach	Události celkem
Babice	3	0	3	2	0	0	0	0	2	0	0	2	0	0	2	0	8	0	0	8	0	0	0	15
Bílovice	0	0	0	3	0	0	0	0	3	0	0	0	0	0	0	0	3	0	1	4	0	0	0	7
Boršice	0	0	0	0	0	0	0	0	0	0	0	0	0	0	0	0	9	0	0	9	0	0	1	10
Boršice u Blatnice	1	0	1	0	0	0	0	0	0	0	0	0	0	0	0	0	3	0	0	3	0	0	0	4
Břestek	0	0	0	0	0	0	0	0	0	0	0	0	0	0	0	0	1	0	0	1	0	0	0	1
Březolupy	3	0	3	1	0	0	0	0	1	0	0	0	0	0	0	0	2	0	0	2	0	0	0	6
Buchlovice	1	2	3	4	0	0	0	0	4	1	0	3	0	0	4	0	12	1	1	14	0	0	3	28
Částkov	0	0	0	1	0	0	0	0	1	0	0	0	0	0	0	0	0	0	0	0	0	0	0	1
Hluk	1	0	1	7	0	0	0	0	7	0	0	0	0	0	0	0	11	0	2	13	0	0	0	21
Huštěnovice	4	2	6	0	0	0	0	0	0	0	0	1	0	0	1	0	0	0	0	0	0	1	0	8
Jalubí	2	0	2	2	0	0	0	1	3	3	0	0	0	0	3	0	2	0	0	2	0	0	0	10
Jankovice	3	0	3	1	0	0	0	0	1	0	0	0	0	0	0	0	0	0	0	0	0	0	0	4
Kněžpole	1	1	2	0	0	0	0	0	0	0	0	0	0	0	0	0	1	0	0	1	0	0	0	3
Kostelany nad Moravou	1	0	1	0	0	0	0	0	0	0	0	0	0	0	0	0	2	0	0	2	0	0	0	3
Kudlovice	6	0	6	0	0	0	0	0	0	0	0	0	0	0	0	0	10	0	0	10	0	0	0	16
Kunovice	6	0	6	11	0	2	0	0	13	0	0	0	0	0	0	0	23	0	4	27	0	0	17	63
Medlovice	0	0	0	1	0	0	0	0	1	0	0	0	0	0	0	0	2	0	0	2	0	0	0	3
Mistřice	1	0	1	0	0	0	0	0	0	0	0	0	0	0	0	0	2	0	0	2	0	0	0	3
Modrá	2	0	2	0	0	0	0	0	0	0	0	0	0	0	0	0	3	0	1	4	0	0	0	6
Nedachlebice	1	0	1	0	0	0	0	0	0	0	0	0	0	0	0	0	1	0	0	1	0	0	0	2
Nedakonice	2	0	2	4	0	0	0	0	4	1	0	0	0	0	1	0	5	0	1	6	0	0	0	13
Ořechov	0	0	0	0	0	0	0	0	0	0	0	0	0	0	0	0	2	0	0	2	0	0	0	2

ORP UHERSKÉ HRADIŠTĚ	12 - Požár s účastí jednotky	19 - Požár bez účasti jednotky	Požáry celkem	21 - DN silniční	22 - DN silniční hromadná	23 - DN železniční	24 - DN letecká	25 - DN ostatní	DN celkem	41 - UNL únik plynu	42 - UNL únik kapaliny	43 - UNL únik ropných produktů	44 - UNL únik pevné látky	45 - UNL únik ostatní	UNL celkem	51 - TH technická havárie	52 - TH technická pomoc	53 - TH technologická pomoc	54 - TH ostatní pomoc	TH celkem	61 - RHN radiční havárie a nehoda	71 - OMU ostatní mimořádné události	81 - PP planý poplach	Události celkem
Ostrožská Lhota	2	0	2	0	0	0	0	0	0	1	0	0	0	0	1	0	3	0	0	3	0	0	0	6
Ostrožská Nová Ves	2	0	2	5	0	0	0	0	5	1	0	0	0	0	1	0	8	0	1	9	0	0	2	19
Osvětimany	0	0	0	1	0	0	0	0	1	0	0	0	0	0	0	0	8	0	2	10	0	0	1	12
Podolí	0	0	0	3	0	0	0	0	3	0	0	0	0	0	0	0	2	0	1	3	0	0	1	7
Polešovice	1	0	1	0	0	0	0	0	0	0	0	1	0	0	1	0	3	0	0	3	0	0	0	5
Popovice	1	0	1	0	0	1	0	0	1	0	0	0	0	0	0	0	1	0	1	2	0	0	0	4
Salaš	0	0	0	0	0	0	0	0	0	0	0	0	0	0	0	0	3	0	0	3	0	0	0	3
Staré Hutě	0	0	0	8	0	0	0	0	8	0	0	2	0	0	2	0	1	0	0	1	0	0	0	11
Staré Město	5	0	5	17	0	0	0	0	17	1	1	0	0	0	2	0	19	0	5	24	0	4	17	69
Stříbrnice	1	0	1	3	0	0	0	0	3	0	0	0	0	0	0	0	1	0	0	1	0	0	0	5
Stupava	0	0	0	0	0	0	0	0	0	0	0	0	0	0	0	0	4	0	0	4	0	0	0	4
Sušice	1	0	1	1	0	0	0	0	1	0	0	0	0	0	0	0	1	0	0	1	0	0	0	3
Svárov	0	1	1	0	0	0	0	0	0	0	0	0	0	0	0	0	1	0	0	1	0	0	0	2
Topolná	0	0	0	1	0	0	0	0	1	0	0	0	0	0	0	0	2	0	0	2	0	0	0	3
Traplice	1	0	1	1	0	0	0	0	1	0	0	0	0	0	0	0	0	0	0	0	0	0	0	2
Tučapy	0	0	0	0	0	0	0	0	0	0	0	0	0	0	0	0	1	0	0	1	0	0	1	2
Tupesy	1	0	1	2	0	0	0	0	2	0	0	0	0	0	0	0	0	0	0	0	0	0	0	3
Uherské Hradiště	25	0	25	33	0	1	0	0	34	3	0	5	0	0	8	0	107	0	28	135	0	1	17	220
Uherský Ostroh	3	0	3	7	0	1	0	0	8	0	0	1	0	0	1	0	16	0	1	17	0	1	0	30
Vážany	0	0	0	0	0	0	0	0	0	0	0	0	0	0	0	0	1	0	0	1	0	0	0	1
Velehrad	1	0	1	0	0	0	0	0	0	0	0	0	0	0	0	0	2	0	0	2	0	0	2	5
Zlámanec	0	0	0	0	0	0	0	0	0	0	0	0	0	0	0	0	2	0	0	2	0	0	0	2
Zlechov	0	0	0	3	0	0	0	0	3	0	0	0	0	0	0	0	0	0	0	0	0	0	1	4
Celkem	82	6	88	122	0	5	0	1	128	11	1	15	0	0	27	0	288	1	49	338	0	7	63	651

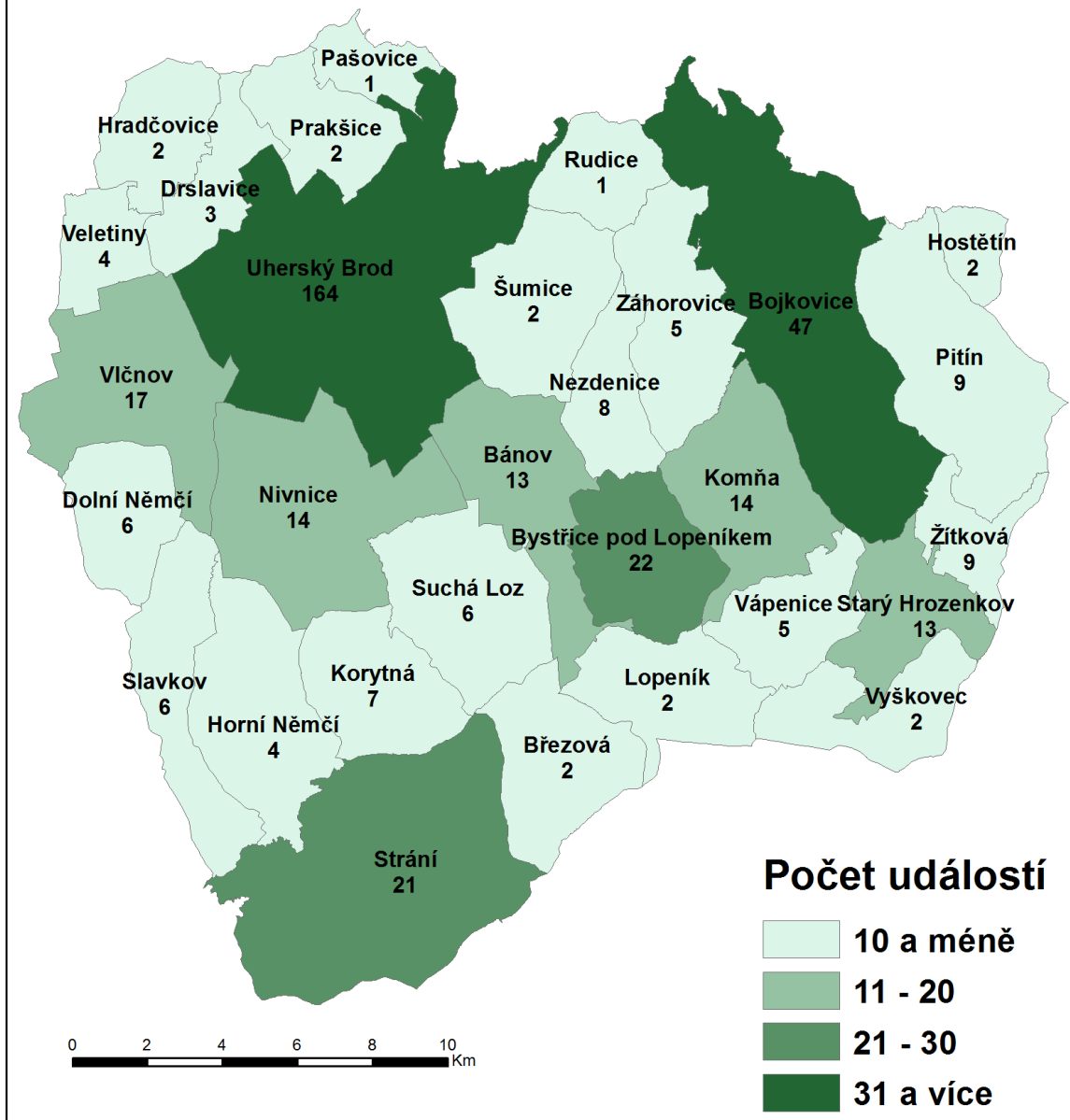
ORP Uherské Hradiště počet událostí podle obcí



ORP UHERSKÝ BROD	12 - Požár s účastí jednotky	19 - Požár bez účasti jednotky	Požáry celkem	21 - DN silniční	22 - DN silniční hromadná	23 - DN železniční	24 - DN letecká	25 - DN ostatní	DN celkem	41 - UNL únik plynu	42 - UNL únik kapaliny	43 - UNL únik ropných produktů	44 - UNL únik pevné látky	45 - UNL únik ostatní	UNL celkem	51 - TH technická havárie	52 - TH technická pomoc	53 - TH technologická pomoc	54 - TH ostatní pomoc	TH celkem	61 - RHN radiční havárie a nehoda	71 - OMU ostatní mimořádné události	81 - PP planý poplach	Události celkem
	Bánov	2	0	2	6	0	0	0	0	6	0	0	1	0	0	1	0	3	0	0	3	0	0	1
Bojkovice	3	0	3	1	0	0	0	0	1	1	0	1	0	0	2	0	37	0	2	39	0	0	2	47
Březová	1	0	1	0	0	0	0	0	0	0	0	0	0	0	0	0	1	0	0	1	0	0	0	2
Bystřice pod Lopeníkem	3	0	3	7	0	0	0	0	7	0	0	1	0	0	1	0	9	0	0	9	0	0	2	22
Dolní Němčí	1	0	1	2	0	0	0	0	2	0	0	0	0	0	0	0	3	0	0	3	0	0	0	6
Drslavice	0	0	0	2	0	0	0	0	2	0	0	0	0	0	0	0	1	0	0	1	0	0	0	3
Horní Němčí	1	0	1	1	0	0	0	0	1	0	0	0	0	0	0	0	1	0	0	1	0	0	1	4
Hostětín	0	0	0	0	0	0	0	0	0	0	0	0	0	0	0	0	2	0	0	2	0	0	0	2
Hradčovice	0	0	0	0	0	0	0	0	0	0	0	0	0	0	0	0	2	0	0	2	0	0	0	2
Komňa	0	0	0	3	0	0	0	0	3	0	0	1	0	0	1	0	10	0	0	10	0	0	0	14
Korytná	1	0	1	0	0	0	0	0	0	0	0	0	0	0	0	0	5	0	1	6	0	0	0	7
Lopeník	0	0	0	0	0	0	0	0	0	0	0	0	0	0	0	0	2	0	0	2	0	0	0	2
Nezdenice	2	0	2	4	0	0	0	0	4	0	0	0	0	0	0	0	2	0	0	2	0	0	0	8
Nivnice	4	0	4	4	0	0	0	0	4	0	0	0	0	0	0	0	4	0	1	5	0	0	1	14
Pašovice	0	0	0	0	0	0	0	0	0	0	0	0	0	0	0	0	0	0	0	0	0	0	1	1
Pitín	4	0	4	1	0	0	0	0	1	0	0	0	0	0	0	0	4	0	0	4	0	0	0	9
Prakšice	0	0	0	1	0	0	0	0	1	0	0	0	0	0	0	0	1	0	0	1	0	0	0	2
Rudice	0	0	0	1	0	0	0	0	1	0	0	0	0	0	0	0	0	0	0	0	0	0	0	1
Slavkov	1	0	1	4	0	0	0	0	4	0	0	0	0	0	0	0	1	0	0	1	0	0	0	6
Starý Hrozenkov	0	0	0	7	0	0	0	0	7	0	0	0	0	0	0	0	6	0	0	6	0	0	0	13
Strání	5	0	5	1	0	0	0	0	1	0	0	0	0	0	0	0	12	0	2	14	0	0	1	21
Suchá Loz	1	0	1	1	0	0	0	0	1	0	0	0	0	0	0	0	3	0	1	4	0	0	0	6
Šumice	0	0	0	0	0	1	0	0	1	0	0	0	0	0	0	0	1	0	0	1	0	0	0	2

ORP UHERSKÝ BROD																								
	12 - Požár s účastí jednotky	19 - Požár bez účastí jednotky	Požáry celkem	21 - DN silniční	22 - DN silniční hromadná	23 - DN železniční	24 - DN letecká	25 - DN ostatní	DN celkem	41 - UNL únik plynu	42 - UNL únik kapaliny	43 - UNL únik ropných produktů	44 - UNL únik pevné látky	45 - UNL únik ostatní	UNL celkem	51 - TH technická havárie	52 - TH technická pomoc	53 - TH technologická pomoc	54 - TH ostatní pomoc	TH celkem	61 - RHN radiční havárie a nehoda	71 - OMU ostatní mimořádné události	81 - PP planý poplach	Události celkem
Uherský Brod	22	2	24	26	0	1	0	1	28	3	0	6	0	0	9	0	64	0	28	92	0	0	11	164
Vápenice	1	0	1	2	0	0	0	0	2	0	0	0	0	0	0	0	2	0	0	2	0	0	0	5
Veletiny	0	0	0	2	0	0	0	0	2	0	0	0	0	0	0	0	2	0	0	2	0	0	0	4
Vlčnov	3	1	4	2	0	0	0	0	2	0	0	0	0	0	0	0	6	1	2	9	0	0	2	17
Vyškovec	1	0	1	0	0	0	0	0	0	0	0	0	0	0	0	0	1	0	0	1	0	0	0	2
Záhorovice	2	0	2	1	0	0	0	0	1	0	0	0	0	0	0	0	1	0	1	2	0	0	0	5
Žitková	0	0	0	2	0	0	0	0	2	0	0	0	0	0	0	0	7	0	0	7	0	0	0	9
Celkem	58	3	61	81	0	2	0	1	84	4	0	10	0	0	14	0	193	1	38	232	0	0	22	413

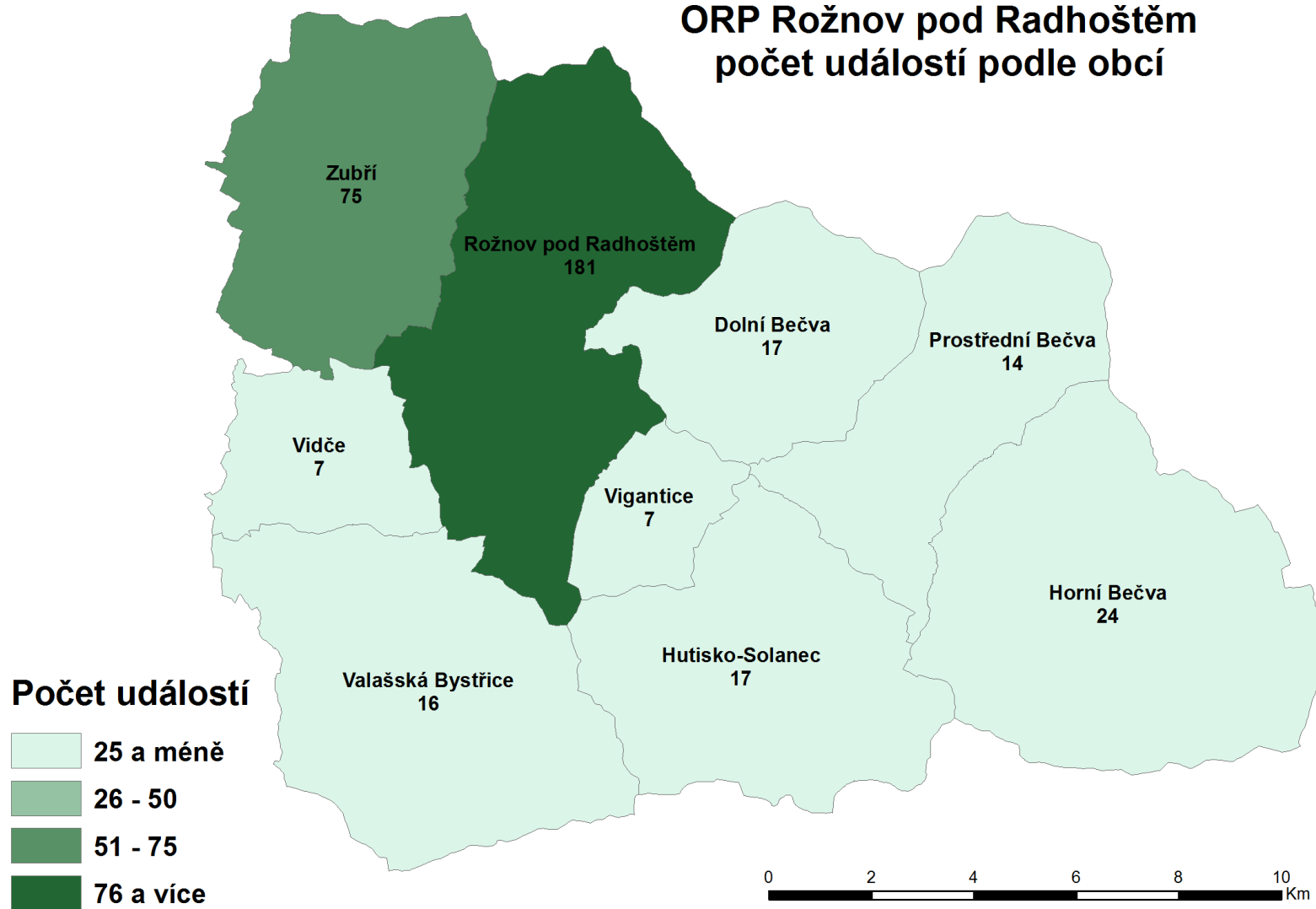
ORP Uherský Brod počet událostí podle obcí



2.3 Okres Vsetín

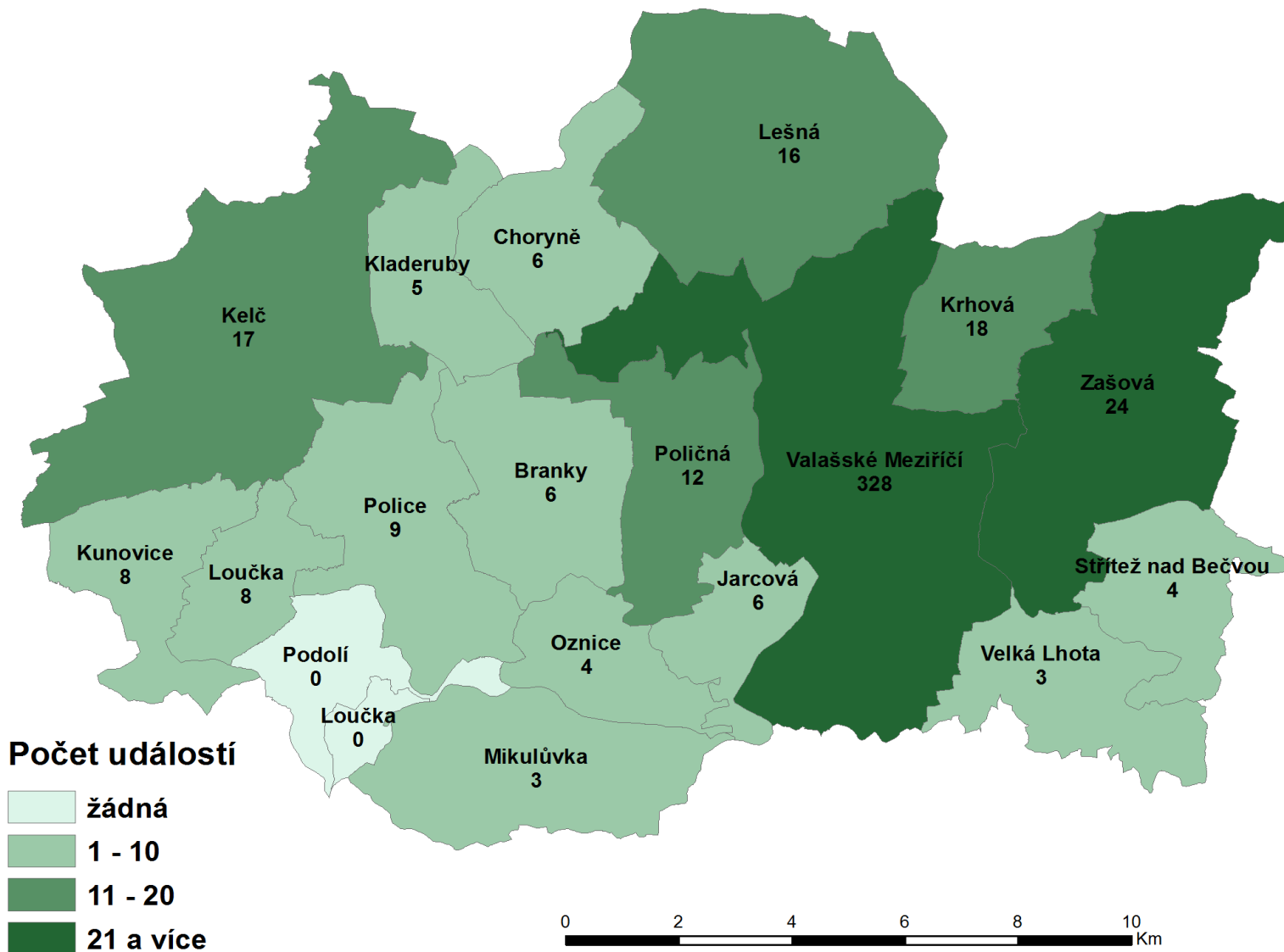
ORP ROŽNOV POD RADHOŠTĚM	12 - Požár s účastí jednotky	19 - Požár bez účastí jednotky	Požáry celkem	21 - DN silniční	22 - DN silniční hromadná	23 - DN železniční	24 - DN letecká	25 - DN ostatní	DN celkem	41 - UNL únik plynu	42 - UNL únik kapaliny	43 - UNL únik ropných produktů	44 - UNL únik pevné látky	45 - UNL únik ostatní	UNL celkem	51 - TH technická havárie	52 - TH technická pomoc	53 - TH technologická pomoc	54 - TH ostatní pomoc	TH celkem	61 - RHN radiční havárie a nehoda	71 - OMU ostatní mimořádné události	81 - PP planý poplach	Události celkem
	Dolní Bečva	3	0	3	5	0	0	0	0	5	1	0	1	0	0	2	0	6	0	1	7	0	0	0
Horní Bečva	4	0	4	5	0	0	0	0	5	0	0	2	0	0	2	0	11	0	2	13	0	0	0	24
Hutisko-Solanec	5	0	5	5	0	0	0	0	5	0	0	0	0	0	0	0	6	0	1	7	0	0	0	17
Prostřední Bečva	4	0	4	5	0	0	0	0	5	0	0	0	0	0	0	0	3	0	2	5	0	0	0	14
Rožnov pod Radhoštěm	16	1	17	21	0	0	0	0	21	2	0	9	0	0	11	0	101	0	20	121	0	0	11	181
Valašská Bystřice	2	0	2	3	0	0	0	0	3	0	0	0	0	0	0	0	7	0	4	11	0	0	0	16
Vidče	0	0	0	3	0	0	0	0	3	0	0	0	0	0	0	0	4	0	0	4	0	0	0	7
Vigantice	2	0	2	0	0	0	0	0	0	0	0	0	0	0	0	0	4	0	1	5	0	0	0	7
Zubří	6	1	7	9	0	0	0	0	9	0	1	7	1	0	9	0	31	2	2	35	0	0	15	75
Celkem	42	2	44	56	0	0	0	0	56	3	1	19	1	0	24	0	173	2	33	208	0	0	26	358

ORP Rožnov pod Radhoštěm počet událostí podle obcí



ORP VALAŠSKÉ MEZÍŘÍČÍ	12 - Požár s účastí jednotky		19 - Požár bez účasti jednotky		Požáry celkem					DN celkem					UNL celkem				TH celkem				61 - RHN radiální havárie a nehoda		71 - OMU ostatní mimořádné události		81 - PP planý poplach		Události celkem		
	21 - DN silniční	22 - DN silniční hromadná	23 - DN železniční	24 - DN letecká	25 - DN ostatní	41 - UNL únik plynu	42 - UNL únik kapaliny	43 - UNL únik ropných produktů	44 - UNL únik pevné látky	45 - UNL únik ostatní	51 - TH technická havárie	52 - TH technická pomoc	53 - TH technologická pomoc	54 - TH ostatní pomoc	61 - RHN radiální havárie a nehoda	71 - OMU ostatní mimořádné události	81 - PP planý poplach	Události celkem													
Branky	0	0	0	2	0	0	0	0	0	0	0	0	0	0	0	0	0	0	0	0	0	0	0	0	0	0	0	0	0	0	6
Choryně	1	0	1	0	0	0	0	0	0	0	0	0	0	0	0	0	0	0	0	0	0	0	0	0	0	0	0	0	0	6	
Jarcová	1	0	1	0	0	0	0	0	0	0	0	0	0	0	0	0	0	0	0	0	0	0	0	0	0	0	0	0	1	6	
Kelč	2	0	2	6	1	0	0	0	0	0	0	0	0	0	0	0	0	0	0	0	0	0	0	0	0	0	0	0	0	17	
Kladeruby	2	0	2	0	0	0	0	0	0	0	0	0	0	0	0	0	0	0	0	0	0	0	0	0	0	0	0	0	0	5	
Krhová	1	0	1	5	0	0	0	0	0	0	0	0	0	0	0	0	0	0	0	0	0	0	0	0	0	0	0	0	2	18	
Kunovice	1	0	1	2	0	0	0	0	0	0	0	0	0	0	0	0	0	0	0	0	0	0	0	0	0	0	0	0	0	8	
Lešná	4	0	4	2	0	0	0	0	0	0	0	0	0	0	0	0	0	0	0	0	0	0	0	0	0	0	0	0	0	16	
Loučka	1	0	1	1	0	0	0	0	0	0	0	0	0	0	0	0	0	0	0	0	0	0	0	0	0	0	0	0	1	8	
Mikulůvka	1	0	1	0	0	0	0	0	0	0	0	0	0	0	0	0	0	0	0	0	0	0	0	0	0	0	0	0	0	3	
Oznice	0	0	0	0	0	0	0	0	0	0	0	0	0	0	0	0	0	0	0	0	0	0	0	0	0	0	0	0	0	4	
Police	0	0	0	2	0	1	0	0	0	0	0	0	0	0	0	0	0	0	0	0	0	0	0	0	0	0	0	0	0	9	
Poličná	1	0	1	3	0	0	0	0	0	0	0	0	0	0	0	0	0	0	0	0	0	0	0	0	0	0	0	0	0	12	
Střítež nad Bečvou	2	0	2	0	0	0	0	0	0	0	0	0	0	0	0	0	0	0	0	0	0	0	0	0	0	0	0	0	1	4	
Valašské Meziříčí	40	1	41	45	1	4	0	0	0	0	0	0	0	0	0	0	0	0	0	0	0	0	0	0	0	0	0	0	31	328	
Velká Lhota	0	0	0	0	0	0	0	0	0	0	0	0	0	0	0	0	0	0	0	0	0	0	0	0	0	0	0	0	0	3	
Zašová	3	0	3	8	0	0	0	0	0	0	0	0	0	0	0	0	0	0	0	0	0	0	0	0	0	0	0	0	1	24	
Celkem	60	1	61	76	2	5	0	0	83	9	4	13	0	1	27	0	197	0	72	269	0	0	37	477							

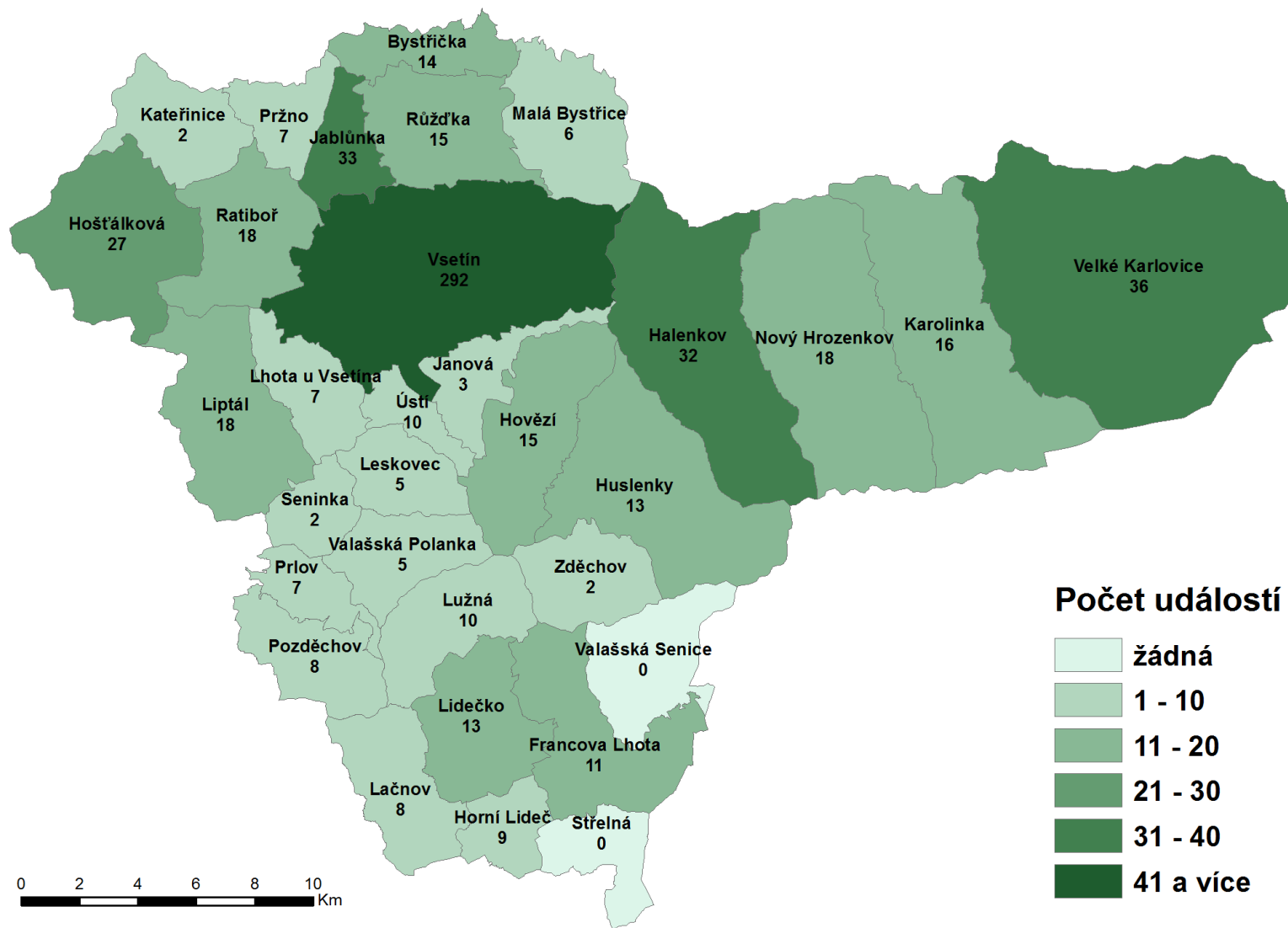
ORP Valašské Meziříčí počet událostí podle obcí



ORP VSETÍN	12 - Požár s účastí jednotky	19 - Požár bez účastí jednotky	Požáry celkem	21 - DN silniční	22 - DN silniční hromadná	23 - DN železniční	24 - DN letecká	25 - DN ostatní	DN celkem	41 - UNL únik plynu	42 - UNL únik kapaliny	43 - UNL únik ropných produktů	44 - UNL únik pevné látky	45 - UNL únik ostatní	UNL celkem	51 - TH technická havárie	52 - TH technická pomoc	53 - TH technologická pomoc	54 - TH ostatní pomoc	TH celkem	61 - RHN radiční havárie a nehoda	71 - OMU ostatní mimořádné události	81 - PP planý poplach	Události celkem
	Bystřička	2	0	2	3	0	0	0	0	3	0	0	0	0	0	0	9	0	0	0	9	0	0	0
Francova Lhota	0	0	0	2	0	0	0	0	2	1	0	0	0	0	1	5	0	3	3	8	0	0	0	11
Halenkov	4	0	4	4	0	1	0	0	5	0	0	0	0	0	0	21	0	2	2	23	0	0	0	32
Horní Lideč	1	1	2	2	0	0	0	0	2	0	0	0	0	0	0	4	0	0	0	4	0	0	1	9
Hošťálková	3	0	3	6	0	0	0	0	6	0	0	1	0	0	1	15	1	0	0	16	0	0	1	27
Hovězí	3	0	3	0	0	1	0	0	1	0	0	0	0	0	0	5	0	4	4	9	0	1	1	15
Huslenky	1	0	1	2	0	1	0	0	3	1	0	2	0	0	3	5	0	1	1	6	0	0	0	13
Jablůnka	3	0	3	10	0	0	0	0	10	0	0	1	0	0	1	18	0	0	0	18	0	0	1	33
Janová	1	0	1	1	0	0	0	0	1	0	0	0	0	0	0	1	0	0	0	1	0	0	0	3
Karolinka	2	0	2	2	0	0	0	0	2	0	0	0	0	0	0	11	0	1	1	12	0	0	0	16
Kateřinice	0	0	0	1	0	0	0	0	1	0	0	0	0	0	0	1	0	0	0	1	0	0	0	2
Lačnov	3	0	3	1	0	0	0	0	1	0	0	0	0	0	0	4	0	0	0	4	0	0	0	8
Leskovec	1	0	1	0	0	0	0	0	0	0	0	0	0	0	0	3	0	1	1	4	0	0	0	5
Lhota u Vsetína	1	0	1	1	0	0	0	0	1	0	0	0	0	0	0	5	0	0	0	5	0	0	0	7
Lidečko	0	0	0	8	0	1	0	0	9	0	0	0	0	0	0	2	0	0	0	2	0	0	2	13
Liptál	1	0	1	9	0	0	0	0	9	0	0	1	0	0	1	5	0	0	0	5	0	0	2	18
Lužná	4	0	4	0	0	0	0	0	0	0	0	0	0	0	0	3	0	1	1	4	0	1	1	10
Malá Bystřice	0	0	0	1	0	0	0	0	1	0	0	0	0	0	0	5	0	0	0	5	0	0	0	6
Nový Hrozenkov	3	0	3	4	0	0	0	0	4	1	0	0	0	0	1	9	0	1	1	10	0	0	0	18
Pozděchov	1	0	1	2	0	0	0	0	2	0	0	0	0	0	0	4	0	1	1	5	0	0	0	8
Prlov	0	1	1	3	0	0	0	0	3	1	0	1	0	0	2	1	0	0	0	1	0	0	0	7
Pržno	2	0	2	0	0	0	0	0	0	0	0	0	0	0	0	5	0	0	0	5	0	0	0	7

ORP VSETÍN	12 - Požár s účastí jednotky		19 - Požár bez účastí jednotky		Požáry celkem					DN celkem					UNL celkem				TH celkem				61 - RHN radiální havárie a nehoda		71 - OMU ostatní mimořádné události		81 - PP planý poplach		Události celkem	
	21 - DN silniční	22 - DN silniční hromadná	23 - DN železniční	24 - DN letecká	25 - DN ostatní	41 - UNL únik plynu	42 - UNL únik kapaliny	43 - UNL únik ropných produktů	44 - UNL únik pevné látky	45 - UNL únik ostatní	51 - TH technická havárie	52 - TH technická pomoc	53 - TH technologická pomoc	54 - TH ostatní pomoc	61 - RHN radiální havárie a nehoda	71 - OMU ostatní mimořádné události	81 - PP planý poplach	Události celkem												
Ratiboř	5	0	5	4	0	0	0	0	4	1	0	0	0	0	1	0	7	0	1	8	0	0	0	0	18					
Růžďka	1	0	1	1	0	0	0	0	1	0	0	0	0	0	0	0	12	0	1	13	0	0	0	0	15					
Seninka	1	0	1	0	0	0	0	0	0	0	0	0	0	0	0	1	0	0	1	0	0	0	0	0	2					
Ústí	0	0	0	4	0	0	0	0	4	0	0	0	0	0	0	6	0	0	6	0	0	0	0	0	10					
Valašská Polanka	2	0	2	2	0	0	0	0	2	0	0	1	0	0	1	0	0	0	0	0	0	0	0	0	5					
Velké Karlovice	5	0	5	3	0	0	0	1	4	1	0	1	0	0	2	0	18	1	6	25	0	0	0	0	36					
Vsetín	30	0	30	34	0	5	0	1	40	5	0	13	0	0	18	0	160	0	25	185	0	0	19	292						
Zděchov	0	0	0	1	0	0	0	0	1	0	0	0	0	0	0	0	0	0	0	0	0	0	1	2						
Celkem	1	0	1	2	0	0	0	0	2	11	0	21	0	0	32	0	345	2	48	395	0	2	29	662						

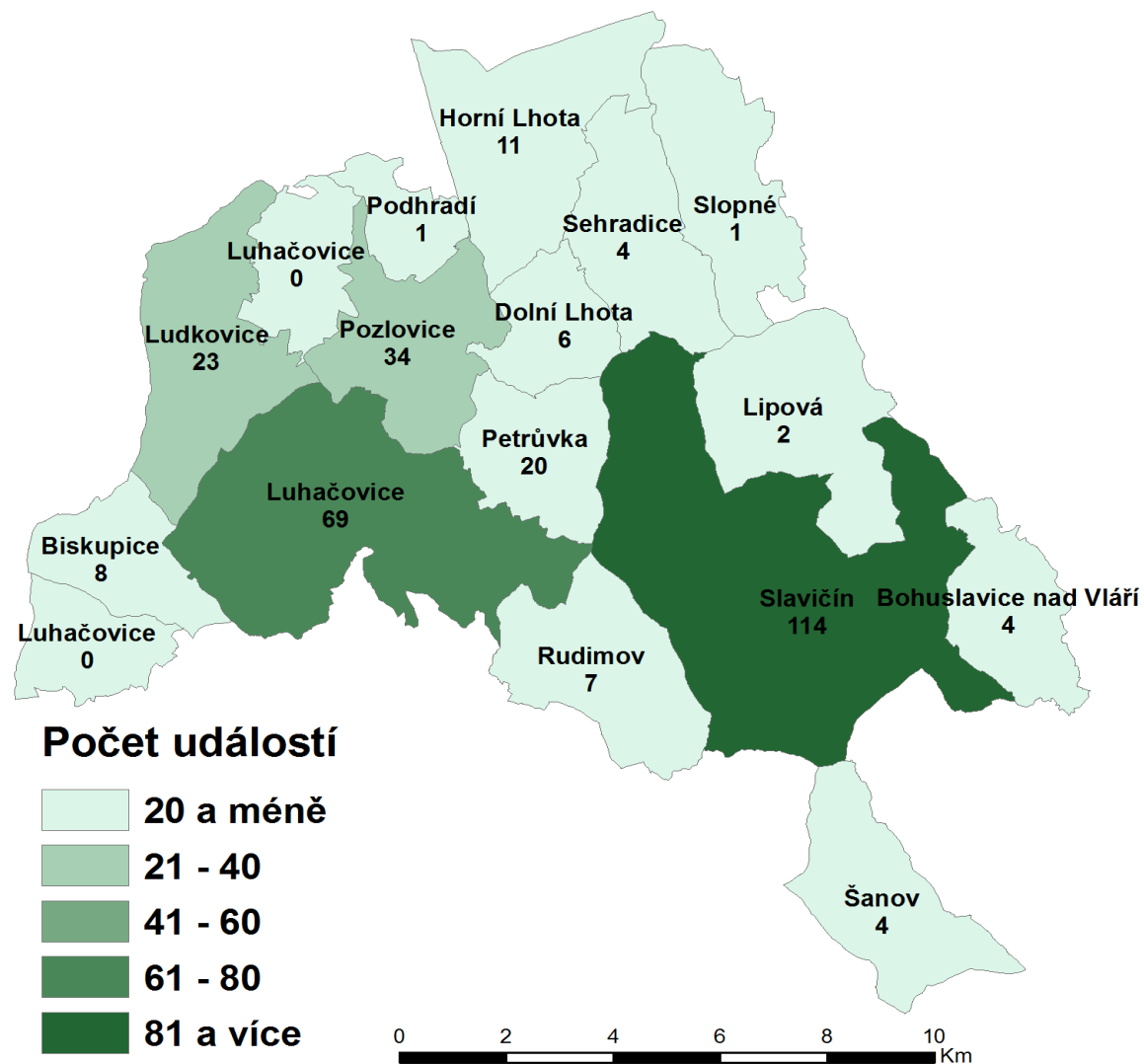
ORP Vsetín počet událostí podle obcí



2.4 Okres Zlín

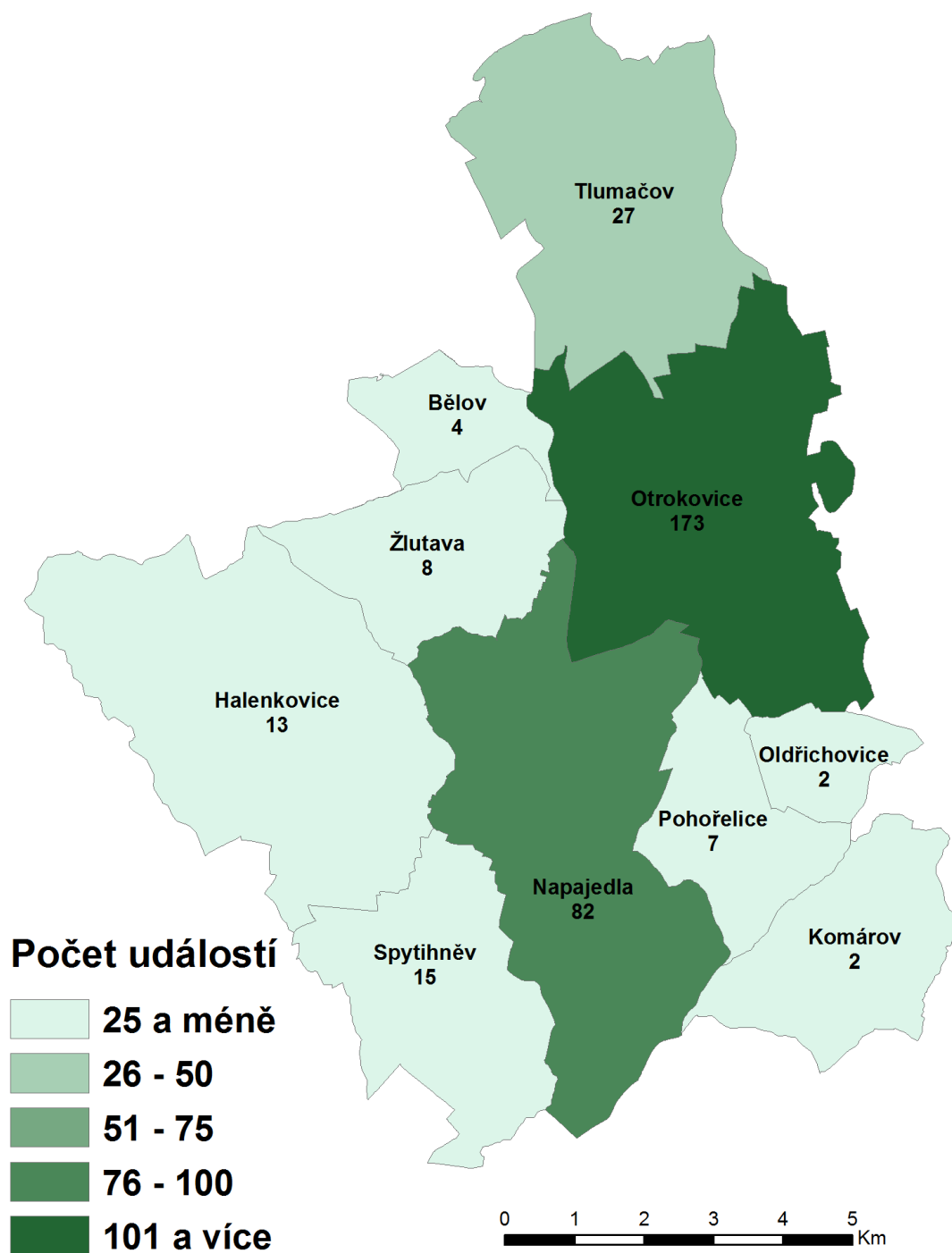
ORP LUHAČOVICE	12 - Požár s účastí jednotky	19 - Požár bez účasti jednotky	Požáry celkem	21 - DN silniční	22 - DN silniční hromadná	23 - DN železniční	24 - DN letecká	25 - DN ostatní	DN celkem	41 - UNL únik plynu	42 - UNL únik kapaliny	43 - UNL únik ropných produktů	44 - UNL únik pevné látky	45 - UNL únik ostatní	UNL celkem	51 - TH technická havárie	52 - TH technická pomoc	53 - TH technologická pomoc	54 - TH ostatní pomoc	TH celkem	61 - RHN radiční havárie a nehoda	71 - OMU ostatní mimořádné události	81 - PP planý poplach	Události celkem
	Biskupice	1	0	1	3	0	0	0	0	3	0	0	0	0	0	0	4	0	0	0	4	0	0	0
Bohuslavice nad Vlčí	0	0	0	1	0	1	0	0	2	0	0	1	0	0	1	0	1	0	0	1	0	0	0	4
Dolní Lhota	0	0	0	0	0	0	0	0	0	0	0	0	0	0	0	6	0	0	0	6	0	0	0	6
Horní Lhota	2	0	2	5	0	0	0	0	5	0	0	0	0	0	0	3	0	0	0	3	0	1	0	11
Lipová	0	0	0	0	0	0	0	0	0	0	0	0	0	0	0	2	0	0	0	2	0	0	0	2
Ludkovice	0	0	0	4	0	0	0	0	4	0	0	0	0	0	0	18	0	0	0	18	0	0	1	23
Luhačovice	6	0	6	10	0	1	0	0	11	1	0	5	0	0	6	0	33	1	7	41	0	1	4	69
Petrůvka	1	0	1	9	0	0	0	0	9	0	0	2	0	0	2	0	8	0	0	8	0	0	0	20
Podhradí	0	0	0	0	0	0	0	0	0	0	0	1	0	0	1	0	0	0	0	0	0	0	0	1
Pozlovice	2	0	2	3	0	0	0	0	3	0	0	2	0	0	2	0	24	0	2	26	0	0	1	34
Rudimov	0	0	0	0	0	0	0	0	0	0	0	0	0	0	0	6	0	1	7	0	0	0	0	7
Sehradice	1	0	1	0	0	0	0	0	0	1	0	0	0	0	1	0	2	0	0	2	0	0	0	4
Slavičín	9	0	9	13	0	0	0	0	13	0	1	9	0	1	11	0	69	0	9	78	0	0	3	114
Slopné	0	0	0	0	0	0	0	0	0	0	0	0	0	0	0	1	0	0	0	1	0	0	0	1
Šanov	0	0	0	0	0	0	0	0	0	0	0	0	0	0	0	4	0	0	0	4	0	0	0	4
Celkem	22	0	22	48	0	2	0	0	50	2	1	20	0	1	24	0	181	1	19	201	0	2	9	308

ORP Luhačovice počet událostí podle obcí



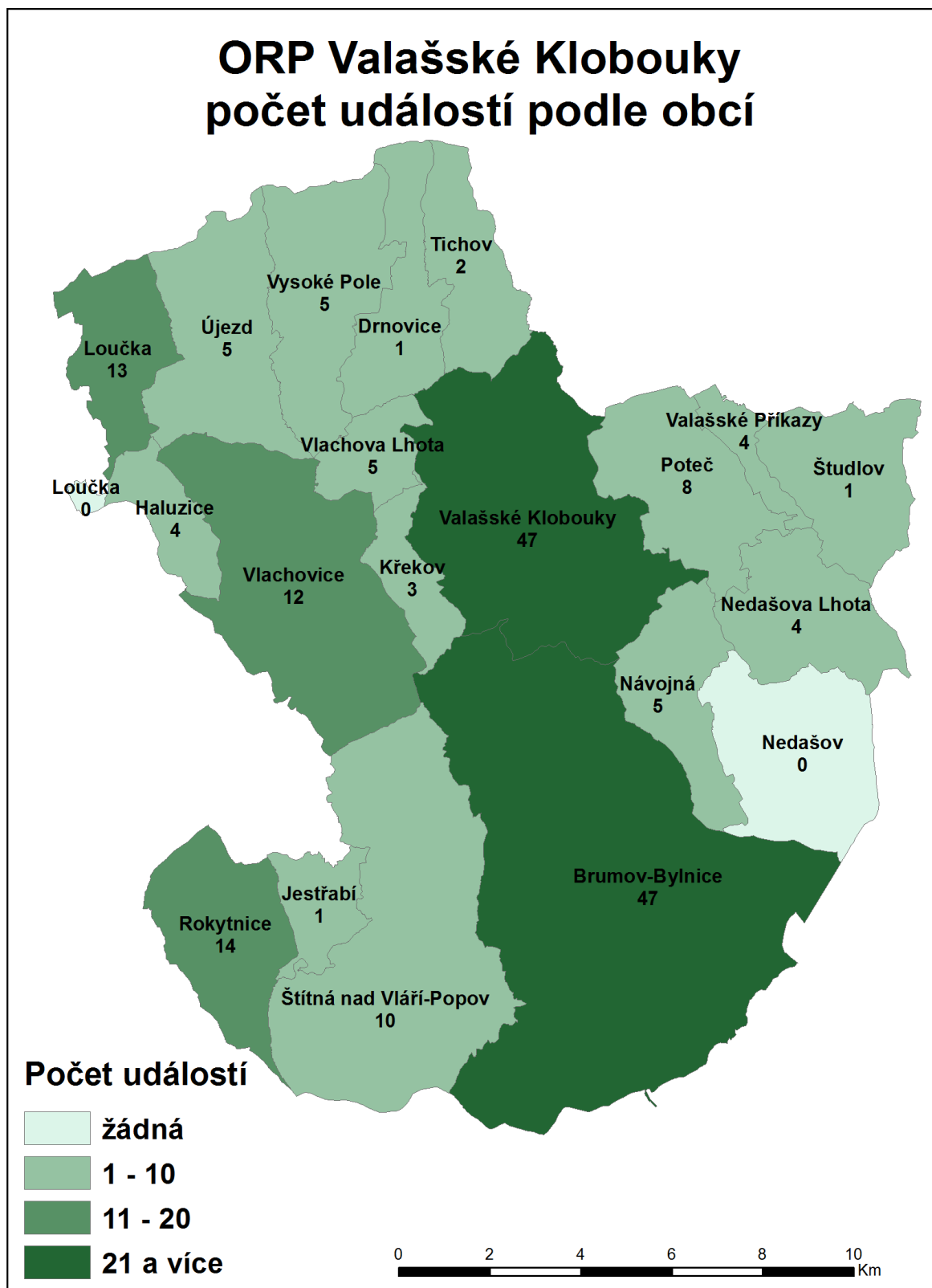
ORP OTROKOVICE	12 - Požár s účastí jednotky		19 - Požár bez účastí jednotky		Požáry celkem		21 - DN silniční	22 - DN silniční hromadná	23 - DN železniční	24 - DN letecká	25 - DN ostatní	DN celkem	41 - UNL únik plynu	42 - UNL únik kapaliny	43 - UNL únik ropných produktů	44 - UNL únik pevné látky	45 - UNL únik ostatní	UNL celkem	51 - TH technická havárie	52 - TH technická pomoc	53 - TH technologická pomoc	54 - TH ostatní pomoc	TH celkem	61 - RHN radiční havárie a nehoda	71 - OMU ostatní mimořádné události	81 - PP planý poplach	Události celkem	
	Bělov	1	0	1	3	0	0	0	0	0	0	0	3	0	0	0	0	0	0	0	0	0	0	0	0	0	0	0
Halenkovice	1	0	1	3	0	0	0	0	0	0	0	3	0	0	0	0	0	0	0	9	0	0	9	0	0	0	0	13
Komárov	0	0	0	0	0	0	0	0	0	0	0	0	0	0	0	0	0	0	0	2	0	0	2	0	0	0	0	2
Napajedla	13	0	13	10	0	1	0	0	0	0	0	11	4	1	6	0	0	11	0	29	0	1	30	0	0	17	82	
Oldřichovice	0	0	0	0	0	0	0	0	0	0	0	0	0	0	0	0	0	0	0	2	0	0	2	0	0	0	0	2
Otrokovice	24	0	24	29	0	5	0	0	0	0	0	34	1	0	6	0	0	7	0	70	2	11	83	0	3	22	173	
Pohořelice	2	0	2	1	0	0	0	0	0	0	0	1	1	0	0	0	0	1	0	3	0	0	3	0	0	0	0	7
Spytihněv	2	0	2	3	0	1	0	0	0	0	0	4	1	0	1	0	0	2	0	7	0	0	7	0	0	0	0	15
Tlumačov	8	0	8	4	0	0	0	0	0	0	0	4	0	0	1	0	0	1	0	13	0	1	14	0	0	0	0	27
Žlutava	2	0	2	1	0	0	0	0	0	0	0	1	0	0	0	0	0	0	0	5	0	0	5	0	0	0	0	8
Celkem	53	0	53	54	0	7	0	0	0	0	0	61	7	1	14	0	0	22	0	140	2	13	155	0	3	39	333	

ORP Otrokovice počet událostí podle obcí



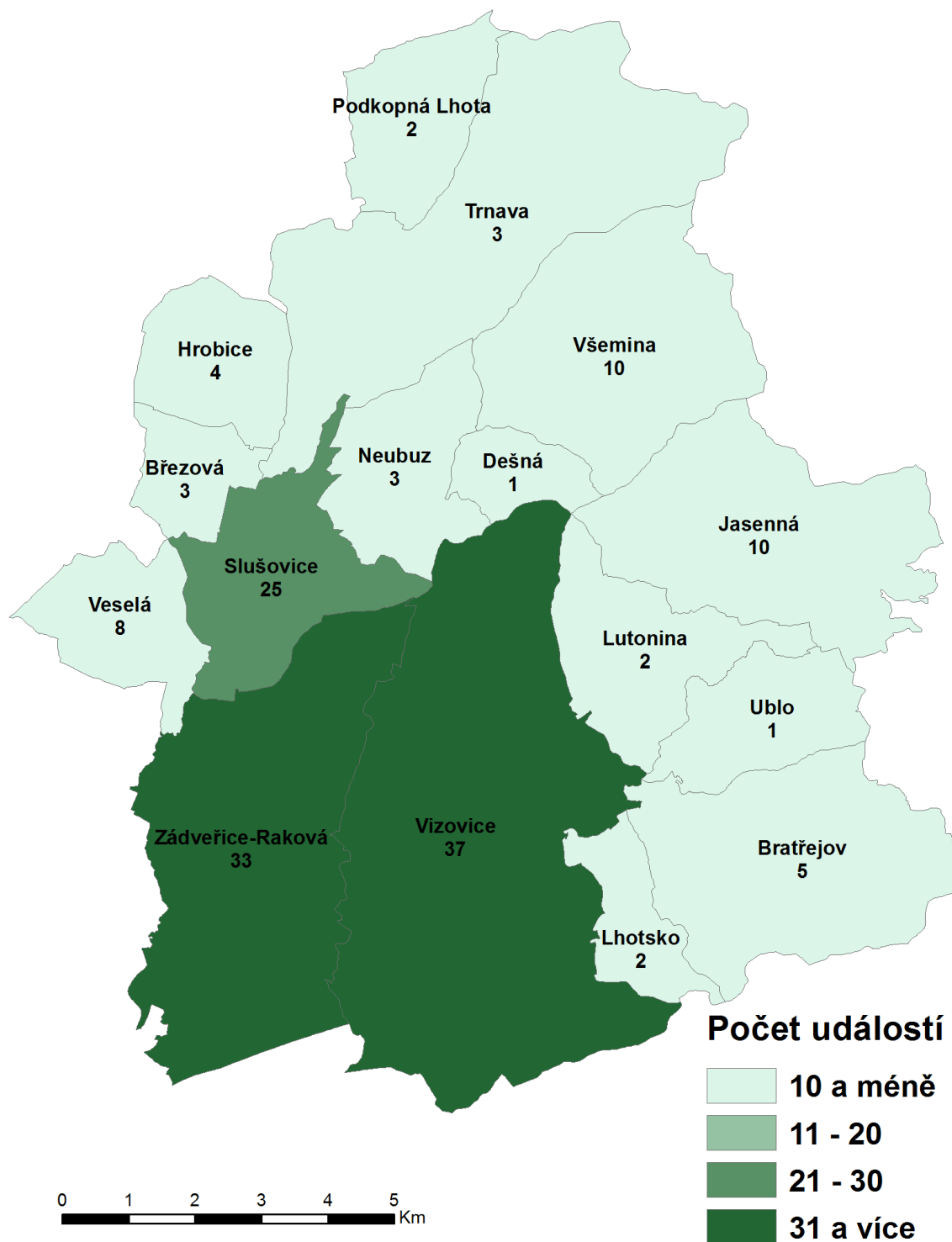
ORP VALAŠSKÉ KLOBOUKY	12 - Požár s účastí jednotky		19 - Požár bez účasti jednotky		Požáry celkem	21 - DN silniční	22 - DN silniční hromadná	23 - DN železniční	24 - DN letecká	25 - DN ostatní	DN celkem	41 - UNL únik plynu	42 - UNL únik kapaliny	43 - UNL únik ropných produktů	44 - UNL únik pevné látky	45 - UNL únik ostatní	UNL celkem	51 - TH technická havárie	52 - TH technická pomoc	53 - TH technologická pomoc	54 - TH ostatní pomoc	TH celkem	61 - RHN radiční havárie a nehoda	71 - OMU ostatní mimořádné události	81 - PP planý poplach	Události celkem
	12 - Požár s účastí jednotky	19 - Požár bez účasti jednotky																								
Brumov-Bylnice	8	0	8	6	0	1	0	0	0	0	7	0	0	0	0	1	1	0	27	0	2	29	0	0	2	47
Drnovice	1	0	1	0	0	0	0	0	0	0	0	0	0	0	0	0	0	0	0	0	0	0	0	0	0	1
Haluzice	0	1	1	0	0	0	0	0	0	0	0	0	0	0	0	0	0	0	3	0	0	3	0	0	0	4
Jestřabí	0	0	0	1	0	0	0	0	0	0	1	0	0	0	0	0	0	0	0	0	0	0	0	0	0	1
Křekov	2	0	2	1	0	0	0	0	0	0	1	0	0	0	0	0	0	0	0	0	0	0	0	0	0	3
Loučka	0	0	0	4	0	0	0	0	0	0	4	0	0	0	0	0	0	0	9	0	0	9	0	0	0	13
Návojná	2	0	2	1	0	0	0	0	0	0	1	0	0	0	0	0	0	0	2	0	0	2	0	0	0	5
Nedašova Lhota	0	0	0	1	0	0	0	0	0	0	1	1	0	0	0	0	1	0	2	0	0	2	0	0	0	4
Poteč	3	0	3	2	0	0	0	0	0	0	2	1	0	0	0	0	1	0	1	0	0	1	0	0	1	8
Rokytnice	1	0	1	2	0	0	0	0	0	0	2	0	1	0	0	0	1	0	9	0	1	10	0	0	0	14
Štítná nad Vláří-Popov	1	0	1	0	0	0	1	0	0	0	1	0	0	0	0	0	0	0	4	0	4	8	0	0	0	10
Študlov	0	0	0	0	0	0	0	0	0	0	0	0	0	0	0	0	0	0	0	0	1	1	0	0	0	1
Tichov	1	0	1	0	0	0	0	0	0	0	0	0	0	0	0	0	0	0	1	0	0	1	0	0	0	2
Újezd	1	0	1	2	0	0	0	0	0	0	2	0	1	0	0	0	1	0	1	0	0	1	0	0	0	5
Valašské Klobouky	5	1	6	5	0	0	0	0	0	0	5	0	0	0	0	0	0	0	30	0	3	33	0	0	3	47
Valašské Příkazy	1	0	1	0	0	0	0	0	0	0	0	0	0	0	0	0	0	0	2	0	0	2	0	0	1	4
Vlachova Lhota	0	0	0	1	0	0	0	0	0	0	1	0	0	0	0	0	0	0	4	0	0	4	0	0	0	5
Vlachovice	1	0	1	3	0	0	0	0	0	0	3	0	0	0	0	0	0	0	5	0	1	6	0	1	1	12
Vysoké Pole	1	0	1	2	0	0	0	0	0	0	2	1	0	0	0	0	1	0	0	0	1	1	0	0	0	5
Celkem	28	2	30	31	0	1	1	0	0	0	33	3	2	0	0	1	6	0	100	0	13	113	0	1	8	191

ORP Valašské Klobouky počet událostí podle obcí



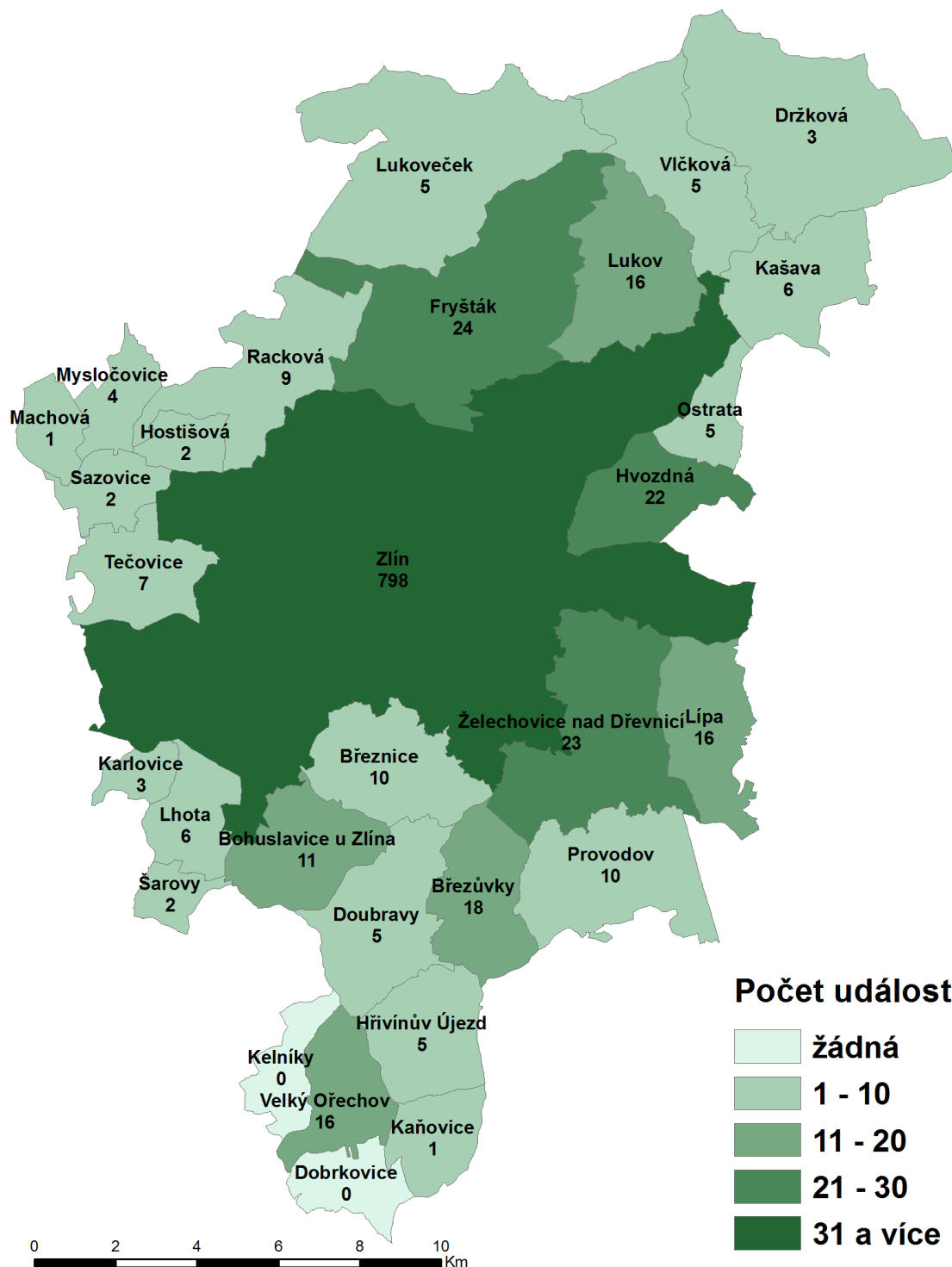
ORP VIZOVICE	12 - Požár s účastí jednotky	19 - Požár bez účasti jednotky	Požáry celkem	21 - DN silniční	22 - DN silniční hromadná	23 - DN železniční	24 - DN letecká	25 - DN ostatní	DN celkem	41 - UNL únik plynu	42 - UNL únik kapaliny	43 - UNL únik ropných produktů	44 - UNL únik pevné látky	45 - UNL únik ostatní	UNL celkem	51 - TH technická havárie	52 - TH technická pomoc	53 - TH technologická pomoc	54 - TH ostatní pomoc	TH celkem	61 - RHN radiální havárie a nehoda	71 - OMU ostatní mimořádné události	81 - PP planý poplach	Události celkem
	Bratřejov	0	0	0	0	0	0	0	0	0	0	0	0	0	0	0	3	0	1	4	0	1	0	5
Březová	1	0	1	0	0	0	0	0	0	0	0	0	0	0	0	2	0	0	2	0	0	0	3	
Dešná	1	0	1	0	0	0	0	0	0	0	0	0	0	0	0	0	0	0	0	0	0	0	1	
Hrobice	1	0	1	0	0	0	0	0	0	0	0	0	0	0	0	2	0	0	2	0	1	0	4	
Jasenná	3	0	3	2	0	0	0	0	2	0	0	0	0	0	0	4	0	0	4	0	0	1	10	
Lhotsko	0	0	0	0	0	0	0	0	0	0	0	0	0	0	0	1	0	0	1	0	0	1	2	
Lutonina	0	0	0	0	0	0	0	0	0	0	0	0	0	0	0	2	0	0	2	0	0	0	2	
Neubuz	1	0	1	0	0	0	0	0	0	0	0	0	0	0	0	2	0	0	2	0	0	0	3	
Podkopná Lhota	1	0	1	0	0	0	0	0	0	0	0	0	0	0	0	1	0	0	1	0	0	0	2	
Slušovice	1	0	1	6	0	0	0	0	6	0	0	2	0	0	2	0	13	0	1	14	0	1	1	25
Trnava	1	0	1	1	0	0	0	0	1	0	0	0	0	0	0	0	0	1	1	0	0	0	3	
Ublo	0	0	0	0	0	0	0	0	0	0	0	0	0	0	0	1	0	0	1	0	0	0	1	
Veselá	2	0	2	3	0	0	0	0	3	0	0	0	0	0	0	3	0	0	3	0	0	0	8	
Vizovice	2	0	2	9	0	1	0	0	10	0	0	1	0	1	2	0	18	0	1	19	0	1	3	37
Všemina	3	0	3	1	0	0	0	0	1	0	0	0	0	0	0	6	0	0	6	0	0	0	10	
Zádveřice-Raková	7	0	7	10	0	0	0	0	10	0	0	2	0	0	2	0	12	0	0	12	0	2	0	33
Celkem	24	0	24	32	0	1	0	0	33	0	0	5	0	1	6	0	70	0	4	74	0	6	6	149

ORP Vizovice počet událostí podle obcí



ORP ZLÍN	12 - Požár s účastí jednotky	19 - Požár bez účasti jednotky	Požáry celkem	21 - DN silniční	22 - DN silniční hromadná	23 - DN železniční	24 - DN letecká	25 - DN ostatní	DN celkem	41 - UNL únik plynu	42 - UNL únik kapaliny	43 - UNL únik ropných produktů	44 - UNL únik pevné látky	45 - UNL únik ostatní	UNL celkem	51 - TH technická havárie	52 - TH technická pomoc	53 - TH technologická pomoc	54 - TH ostatní pomoc	TH celkem	61 - RHN radiční havárie a nehoda	71 - OMU ostatní mimořádné události	81 - PP planý poplach	Události celkem
	Šarovy	0	0	0	0	0	0	0	0	0	0	0	0	0	0	0	0	1	0	1	2	0	0	0
Tečovice	1	0	1	0	0	0	0	0	0	0	0	0	0	0	0	0	6	0	0	6	0	0	0	7
Velký Ořechov	3	0	3	2	0	0	0	0	2	0	0	1	0	0	1	0	9	0	0	9	0	1	0	16
Vlčková	1	0	1	1	0	0	0	0	1	0	0	0	0	0	0	0	2	0	0	2	0	1	0	5
Zlín	98	3	101	119	0	3	0	0	122	15	2	17	0	0	34	0	359	0	58	417	0	67	57	798
Želechovice nad Dřevnicí	5	0	5	5	0	1	0	0	6	0	0	1	0	0	1	0	6	0	2	8	0	2	1	23
Celkem	128	4	132	168	0	4	1	0	173	20	2	21	0	0	43	0	448	0	69	517	0	105	65	1 035

ORP Zlín počet událostí podle obcí



Příloha č. 3 - Požáry podle obcí

Kód obce	Obec	Počet JPO			Přímá škoda v tis. Kč	Uchráněné hodnoty v tis. Kč	Usmrceno	Zraněno
		s JPO	bez JPO	Celkem				
592013	Babice	3	0	3	1 105,00	5 050,00	0	1
592021	Bánov	2	0	2	2 500,00	2 000,00	0	0
588318	Bělov	1	0	1	30,00	30,00	0	2
585076	Biskupice	1	0	1	0,00	100,00	0	0
592048	Bojkovice	3	0	3	50,00	20,00	0	0
592056	Boršice u Blatnice	1	0	1	50,00	0,00	0	0
585114	Brumov-Bylnice	8	0	8	1,00	200,00	0	0
588385	Břest	2	0	2	3,00	0,00	0	2
592081	Březolupy	3	0	3	114,00	2 520,00	0	0
585131	Březová	1	0	1	0,00	0,00	0	0
592099	Březová	1	0	1	250,00	2 000,00	0	1
585149	Březůvky	2	0	2	0,00	0,00	0	0
592102	Buchlovice	1	2	3	75,00	1 500,00	0	3
588393	Bystřice pod Hostýnem	12	0	12	362,00	1 101,00	0	0
592111	Bystřice pod Lopeníkem	3	0	3	120,00	830,00	0	0
541711	Bystřička	2	0	2	200,00	3 000,00	0	1
585157	Dešná	1	0	1	10,00	0,00	0	0
541800	Dolní Bečva	3	0	3	0,00	0,00	0	0
592145	Dolní Němčí	1	0	1	20,00	200,00	0	0
585181	Doubravy	1	0	1	1,00	0,00	0	0
585190	Drnovice	1	0	1	0,00	0,00	0	0
588431	Dřínov	1	0	1	50,00	0,00	0	0
585211	Fryšták	2	0	2	0,00	0,00	0	0
542679	Halenkov	4	0	4	678,00	0,00	0	0
585220	Halenkovice	1	0	1	0,00	0,00	0	0
585238	Haluzice	0	1	1	0,00	0,00	1	0
592170	Hluk	1	0	1	50,00	100,00	0	0
588458	Holešov	13	1	14	2 271,00	3 870,00	0	4
542687	Horní Bečva	4	0	4	525,00	200,00	1	0

Kód obce	Obec	Počet JPO			Přímá škoda v tis. Kč	Uchráněné hodnoty v tis. Kč	Usmrceno	Zraněno
		s JPO	bez JPO	Celkem				
588474	Horní Lapač	1	0	1	40,00	0,00	0	0
585246	Horní Lhota	2	0	2	5 850,00	0,00	0	0
542725	Horní Lideč	1	1	2	53,00	0,00	0	0
592188	Horní Němčí	1	0	1	0,00	0,00	1	0
542750	Hošťálková	3	0	3	3 024,50	1 505,00	0	3
588482	Hoštice	2	0	2	184,00	500,00	0	0
542768	Hovězí	3	0	3	49,00	4 000,00	0	0
585262	Hrobice	1	0	1	150,00	2 500,00	0	0
585271	Hřivínův Újezd	1	0	1	0,00	5,00	0	0
588491	Hulín	10	0	10	3 776,00	1 620,00	0	0
542784	Huslenky	1	0	1	250,00	2 100,00	0	0
592218	Huštěnovice	4	2	6	4 110,00	1 300,00	0	0
542814	Hutisko-Solanec	5	0	5	235,00	50,00	0	0
585289	Hvozdná	2	0	2	1,00	0,00	0	0
542831	Choryně	1	0	1	3,00	0,00	0	0
588512	Chropyně	3	1	4	10,00	0,00	0	0
506737	Chvalčov	3	0	3	30,50	1310,00	0	0
542865	Jablůnka	3	0	3	0,00	0,00	0	0
592226	Jalubí	2	0	2	75,00	50,00	0	2
588555	Jankovice	1	0	1	0,00	0,00	0	0
592234	Jankovice	3	0	3	60,00	500,00	0	0
570346	Janová	1	0	1	70,00	30,00	0	1
542903	Jarcová	1	0	1	43,00	200,00	0	0
585301	Jasenná	3	0	3	2 550,00	70,00	0	0
587052	Karlovice	2	0	2	150,00	50,00	0	0
542911	Karolinka	2	0	2	0,00	20,00	0	0
542989	Kelč	2	0	2	4,00	0,00	0	1
542997	Kladeruby	2	0	2	1 100,00	900,00	0	0
592269	Kněžpole	1	1	2	80,00	1 500,00	0	0
588601	Koryčany	1	0	1	2,50	1 000,00	0	1
592285	Korytná	1	0	1	70,00	1 000,00	0	1
592293	Kostelany nad Moravou	1	0	1	500,00	2 000,00	0	1
588610	Kostelec u Holešova	3	0	3	101,00	700,00	0	3

Kód obce	Obec	Počet JPO			Přímá škoda v tis. Kč	Uchráněné hodnoty v tis. Kč	Usmrceno	Zraněno
		s JPO	bez JPO	Celkem				
500062	Krhová	1	0	1	0,00	0,00	0	0
588296	Kroměříž	24	2	26	541,60	1 030,00	0	0
586960	Křekov	2	0	2	300,00	1 000,00	0	0
592323	Kudlovice	6	0	6	20,00	205,00	0	0
543021	Kunovice	1	0	1	1 500,00	50,00	0	0
550744	Kunovice	6	0	6	3 000,00	25 000,00	0	0
588644	Kvasice	1	0	1	0,00	10,00	0	0
543098	Lačnov	3	0	3	21,00	110,00	0	0
544264	Leskovec	1	0	1	0,00	0,00	0	0
544302	Lešná	4	0	4	70,00	1 0040,00	0	0
573434	Lhota	3	0	3	113,00	850,00	0	0
556866	Lhota u Vsetína	1	0	1	30,00	0,00	0	0
549622	Lípa	1	0	1	5,00	50,00	0	0
544396	Liptál	1	0	1	20,00	100,00	0	1
544418	Loučka	1	0	1	0,00	0,00	0	0
588709	Loukov	3	0	3	52,00	53,00	0	0
588717	Lubná	1	0	1	111,00	1 000,00	0	0
585459	Luhačovice	6	0	6	87,00	7 069,00	0	0
585467	Lukov	0	1	1	30,00	0,00	0	1
557145	Lukoveček	1	0	1	100,00	500,00	0	0
544434	Lužná	4	0	4	120,00	100,00	0	0
544507	Mikulůvka	1	0	1	0,00	0,00	0	0
592382	Mistřice	1	0	1	0,00	50,00	0	2
592391	Modrá	2	0	2	50,00	500,00	0	0
588768	Morkovice-Slížany	2	0	2	1 005,00	1 015,00	0	0
585513	Napajedla	13	0	13	668,50	2 075,00	0	0
585521	Návojná	2	0	2	41,50	700,00	0	0
592404	Nedachlebice	1	0	1	1,00	10,00	0	1
592412	Nedakonice	2	0	2	10,00	20,00	0	0
585556	Neubuz	1	0	1	15,00	5,00	0	0
592421	Nezdenice	2	0	2	0,00	0,00	0	0
588806	Nítkovice	1	0	1	5,00	200,00	0	0
592439	Nivnice	4	0	4	201,00	1 500,00	0	1
588814	Nová Dědina	1	0	1	65,00	1 500,00	0	1

Kód obce	Obec	Počet JPO			Přímá škoda v tis. Kč	Uchráněné hodnoty v tis. Kč	Usmrceno	Zraněno
		s JPO	bez JPO	Celkem				
544566	Nový Hrozenkov	3	0	3	0,00	0,00	0	0
557170	Ostrata	1	0	1	0,00	0,00	0	0
592455	Ostrožská Lhota	2	0	2	5,00	3 000,00	0	0
592463	Ostrožská Nová Ves	2	0	2	25,00	0,00	0	1
585599	Otrokovice	24	0	24	11 3321,00	47 575,00	0	1
588849	Pačlavice	1	0	1	60,00	700,00	0	0
556874	Petrůvka	1	0	1	0,00	0,00	0	2
592498	Pitín	4	0	4	10,00	10,00	0	0
588865	Počenice-Tetětice	1	0	1	0,00	0,00	0	0
585611	Podkopná Lhota	1	0	1	10,00	100,00	0	0
549461	Pohořelice	2	0	2	40,00	50,00	0	0
592510	Polešovice	1	0	1	0,00	0,00	0	0
500071	Poličná	1	0	1	200,00	500,00	0	0
592528	Popovice	1	0	1	0,00	0,00	0	0
549533	Poteč	3	0	3	20,00	1000,00	0	0
544655	Pozděchov	1	0	1	2,20	0,00	0	0
549401	Pozlovice	2	0	2	20,00	2 400,00	0	1
588890	Pravčice	2	0	2	346,00	300,00	0	0
544671	Prlov	0	1	1	0,50	0,00	0	0
544698	Prostřední Bečva	4	0	4	10,00	0,00	0	0
585661	Provodov	3	0	3	29,50	43,50	0	0
588903	Prusinovice	1	0	1	0,00	0,00	0	0
544728	Pržno	2	0	2	25,00	200,00	0	0
549720	Přílepy	3	0	3	20,00	500,00	0	0
588920	Rajnochovice	2	0	2	0,00	0,00	0	0
544787	Ratiboř	5	0	5	1 357,00	2 983,00	0	0
556980	Rokytnice	1	0	1	20,00	0,00	0	0
588954	Roštín	1	0	1	0,00	0,00	0	0
544841	Rožnov pod Radhoštěm	16	1	17	6 239,00	1 670,00	0	0
544850	Růžďka	1	0	1	0,00	0,00	0	0
588971	Rymice	2	0	2	50,00	1 500,00	0	0
585726	Sazovice	1	0	1	0,00	0,00	0	0
585734	Sehradice	1	0	1	0,00	0,00	0	0
544906	Seninka	1	0	1	200,00	2 300,00	0	0

Kód obce	Obec	Počet JPO			Přímá škoda v tis. Kč	Uchráněné hodnoty v tis. Kč	Usmrceno	Zraněno
		s JPO	bez JPO	Celkem				
585751	Slavičín	9	0	9	635,00	1 900,00	0	0
592579	Slavkov	1	0	1	0,00	0,00	0	0
588997	Slavkov pod Hostýnem	2	0	2	10,00	3 500,00	0	1
585777	Slušovice	1	0	1	0,00	0,00	0	0
585793	Spytihněv	2	0	2	0,00	0,00	0	0
550752	Staré Město	5	0	5	571,00	2,00	0	0
592617	Strání	5	0	5	2 302,00	810,00	0	0
592625	Stříbrnice	1	0	1	0,00	0,00	0	0
589039	Střílky	1	0	1	4,00	0,00	0	0
544922	Střítež nad Bečvou	2	0	2	50,00	100,00	0	0
589047	Střížovice	1	0	1	0,00	0,00	0	0
592641	Suchá Loz	1	0	1	4,00	60,00	0	0
592650	Sušice	1	0	1	60,00	0,00	0	0
592668	Svárov	0	1	1	0,00	0,00	0	0
585831	Štítná nad Vláří-Popov	1	0	1	180,00	0,00	0	0
549649	Tečovice	1	0	1	0,00	0,00	0	0
535184	Tichov	1	0	1	0,00	0,00	0	0
585858	Tlumačov	8	0	8	3 110,00	40 520,00	0	2
592706	Traplice	1	0	1	850,00	3 000,00	0	0
585866	Trnava	1	0	1	450,00	200,00	0	1
589080	Troubky-Zdislavice	1	0	1	10,00	10,00	0	0
592722	Tupesy	1	0	1	0,00	0,00	0	0
592005	Uherské Hradiště	25	0	25	145,00	5 210,00	0	0
592731	Uherský Brod	22	2	24	5 073,00	7 090,00	0	6
592749	Uherský Ostroh	3	0	3	10,00	50,00	0	0
589110	Uhřice	1	0	1	0,00	0,00	0	0
585882	Újezd	1	0	1	0,00	0,00	0	0
544949	Valašská Bystřice	2	0	2	2 000,00	10 000,00	0	0
544990	Valašská Polanka	2	0	2	0,00	0,00	0	0
585891	Valašské Klobouky	5	1	6	88,20	300,00	0	0
545058	Valašské Meziříčí	40	1	41	2 995,50	37 066,00	0	2
545112	Valašské Příkazy	1	0	1	15,00	1 500,00	0	0
592773	Vápenice	1	0	1	50,00	5,00	0	0
592790	Velehrad	1	0	1	10,00	0,00	0	0

Kód obce	Obec	Počet JPO			Přímá škoda v tis. Kč	Uchráněné hodnoty v tis. Kč	Usmrceno	Zraněno
		s JPO	bez JPO	Celkem				
545163	Velké Karlovice	5	0	5	15 536,00	5 015,00	0	0
585912	Velký Ořechov	3	0	3	2 650,00	1 950,00	0	6
585921	Veselá	2	0	2	150,00	100,00	0	0
545210	Vigantice	2	0	2	0,00	0,00	0	0
585939	Vizovice	2	0	2	305,00	0,00	0	0
585955	Vlachovice	1	0	1	0,00	0,00	0	0
585963	Vlčková	1	0	1	0,00	50,00	0	1
592820	Vlčnov	3	1	4	270,00	160,00	0	0
542393	Vrbka	1	0	1	10,00	5,00	0	0
541630	Vsetín	30	0	30	228,80	7 590,00	0	3
585971	Všemina	3	0	3	0,00	0,00	0	0
585980	Vysoké Pole	1	0	1	50,00	500,00	0	0
592838	Vyškovec	1	0	1	0,00	0,00	0	0
585998	Zádveřice-Raková	7	0	7	1 030,00	4 500,00	0	1
592846	Záhorovice	2	0	2	1,00	0,00	0	0
587257	Zástřizly	1	0	1	360,00	6 000,00	0	0
545236	Zašová	3	0	3	150,00	7 050,00	0	0
589187	Zborovice	4	0	4	60,00	2 000,00	0	1
589195	Zdounky	2	0	2	750,00	30,00	0	0
585068	Zlín	98	3	101	10 209,80	33 891,00	1	17
589217	Zlobice	2	0	2	481,40	1 300,00	0	0
545252	Zubří	6	1	7	20,50	10 000,00	0	0
589225	Žalkovice	3	0	3	10,00	0,00	0	0
500011	Želechovice nad Dřevnicí	5	0	5	1 587,00	1 848,00	0	3
586013	Žlutava	2	0	2	0,00	50,00	0	0
CELKEM		694	24	718	213 711,50	358 566,50	4	83

Příloha č. 4 - Přehled nejzávažnějších požárů

Datum: **25. 1. 2017**
Adresa: Rožnov pod Radhoštěm
Objekt: rodinný dům
Příčina: Nepředpokládaná změna
provozních parametrů –
vznícení dřevěné stropní
konstrukce od
teplovzdušného
rozvodu krbové vložky
Přímá škoda: 6.053.000,- Kč
Uchráněno: 600.000,- Kč
Usmrceno: 0
Zraněno: 0
Evakuováno: 0
Zasahující JPO: 4



Datum: **28. 1. 2017**
Adresa: Veliková
Objekt: rodinný dům
Příčina: technická závada
Přímá škoda: 4.000.000,- Kč
Uchráněno: 1.000.000,- Kč
Usmrceno: 0
Zraněno: 0
Evakuováno: 0
Zasahující JPO: 9



Datum: **17. 5. 2017**
 Adresa: Otrokovice
 Objekt: průmyslová budova
 Příčina: v šetření
 Přímá škoda: 109.080.000,- Kč
 Uchráněno: 0,- Kč
 Usmrceno: 0
 Zraněno: 0
 Evakuováno: 0
 Zasahující JPO: 21



Datum: **23. 5. 2017**
 Adresa: Velké Karlovice
 Objekt: Pila
 Příčina: více verzí příčiny vzniku
 (úmyslné zapálení, technická
 závada elektroinstalace,
 technická závada
 mechanické části stroje)
 Přímá škoda: 15.150.000,-Kč
 Uchráněno: 5.000.000,-Kč
 Usmrceno: 0
 Zraněno: 0
 Evakuováno: 0
 Zasahující JPO: 7



Datum: **9. 9. 2017**
Adresa: Uherský Brod - Havřice
Objekt: rodinný dům
Příčina: nedbalost při spalování
hořlavých látek
Přímá škoda: 3.685.000,-Kč
Uchráněno: 1.000.000,-Kč
Usmrceno: 0
Zraněno: 0
Evakuováno: 0
Zasahující JPO: 12



Příloha č. 5 - Zajímavosti roku 2017

Stejně jako v jiných letech, také v roce 2017 vyjížděla k zásahům ve Zlínském kraji nejrůznější technika, jako jsou cisternové automobilové stříkačky, technické automobily, velitelské automobily nebo speciální technika, to vše různého roku výroby.

HZZ Zlínského kraje v roce 2017 zařadil do výjezdu nové speciální vozidlo – vyprošťovací automobil na podvozku Scania. Nový vyprošťovací automobil nahradil již technicky dosluhující vozidlo, na podvozku Tatra s nástavbou od ČKD.



Nejnáročnější událostí z pohledu počtu zasahujících hasičů JHZS i JSDH obcí se stal požár průmyslové haly v Otrokovicích. V nočních hodinách zasáhl objekt č. 43 v průmyslovém areálu TOMA v Otrokovicích požár. Prakticky celý jednopodlažní objekt o půdorysu asi 15 x 30 metrů se ocitl v jednom



velkém ohni. Plameny šlehaly vysoko nad střešní konstrukce a z objektu se postupně ozývaly výbuchy tlakových lahví. Vstup do vnitřních prostor byl naprosto vyloučen.

Kromě pokračujících výbuchů tlakových lahví a destrukcí stavebních konstrukcí objektu hasičům komplikoval zásah také vysoký žár.

Požár likvidovalo 11 jednotek sboru dobrovolných hasičů, 8 jednotek hasičského záchranného sboru kraje a 2 podnikové jednotky. Celkem se na místě události vystřídalo na 141 hasičů. Při této události bylo nasazeno nejvíc hasičské techniky za rok 2017 a to celkem 51 kusů. Při události se také použilo nejvíce hasiva. Byla zřízena kyvadlová doprava vody, pomocí které bylo dopraveno na požářiště více jak 2 miliony litrů vody. Způsob a rozsah povolávání jednotek požární ochrany operačním střediskem a úroveň koordinace složek IZS při společném zásahu si vyžádalo vyhlášení třetího stupně požárního poplachu.

Likvidace rozsáhlého požáru trvala asi 18,5 hodin. Dalších 9 dnů trvaly dohašovací a likvidační práce na místě události.




Nejvíce evakuovaných osob ve Zlínském kraji bylo 400 občanů, kdy dne 24. 6. 2017 byl ve Zlíně - Malenovicích evakuován Obchodní dům Centro Zlín. Oznamovatelem bylo nahlášeno nalezení podezřelého předmětu uvnitř budovy. Po prohledání budovy Policií ČR byl zásah klasifikován jako planý poplach.



Nejvíce událostí v jeden den, které zaměstnaly JPO, bylo v neděli 29. 10. 2017. Silný vítr zasáhl území celého Zlínského kraje. Hasiči vyjžděli především k popadaným stromům na komunikace, chodníky a cyklostezky, dále ke strhaným elektrickým vedením či poškození střech různých objektů. V Mistřicích na Uherskohradištsku zasahovali hasiči u kuriózní události. Díky povětrnostním podmínkám se zde vyvrátila stavební buňka a silný vítr ji poté kutálel po silnici.

Naštěstí během dne nedošlo ke zranění osob ani zasahujících profesionálních a dobrovolných hasičů. Hasiči v celém Zlínském kraji vyjeli během dne celkem ke 293 událostem z toho na Kroměřížsku k 80, Uherskohradištsku k 59, Vsetínsku k 58 a na Zlínsku k 96 událostem.

Nejvíce zásahů si připsala JHZS stanice Zlín, která vyjžděla celkem k 29 událostem. Tato Živelní pohroma si také vyžádala zvýšení počtu příslušníků na Krajském operačním a informačním středisku HZS Zlínského kraje. Bylo nutno zvýšit jak počet operačních techniků pro zvládnutí příjmu



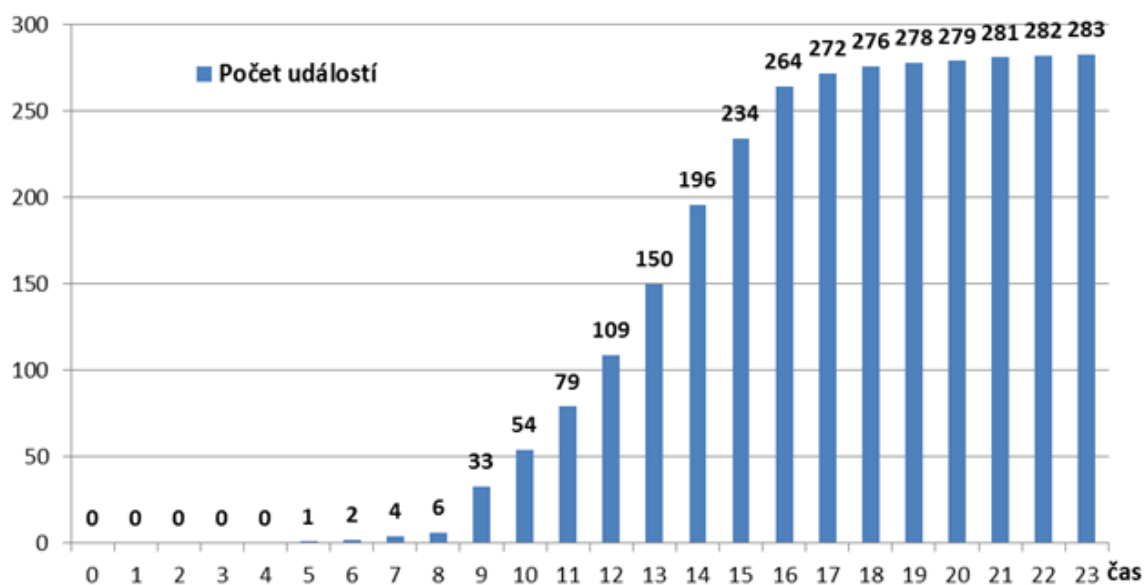
tísňových hovorů na lince 112 a 150, tak počet operačních důstojníků pro rychlé zpracování oznámených informací a nasazování jednotek požární ochrany k jednotlivým událostem a dále pro poskytování informační podpory zasahujícím velitelům. Celkem za celý den se na operačním středisku vystřídalo 22 příslušníků a

v největším náporu událostí bylo na Krajském operačním a informačním středisku HZS Zlínského kraje přítomno 12 příslušníků.

Naopak jen u 2 událostí jednotky zasahovaly dne 11. 4. 2017.



Počet technických pomoci dne 29.10.2017 nárůst



Příloha č. 6 - Základní informace o mezikrajské pomoci

V rámci mezikrajské výpomoci zasahují JPO ze Zlínského kraje také v sousedních krajích, v Jihomoravském, Olomouckém, a Moravskoslezském. Tyto zásahy se nezapočítávají do statistiky Zlínského kraje, ale statistik toho daného kraje, kde jednotka zasahovala.

A naopak, ve statistice Zlínského kraje jsou započítány zásahy JPO z jiných krajů.

Číslo jednotky	Jednotka	Kategorie jednotky	Mezikrajské zásahy
721010	Stanice Kroměříž	I	8
721011	Stanice Bystřice pod Hostýnem	I	5
721013	Stanice Morkovice-Slížany	I	7
722010	Stanice Uherské Hradiště	I	11
723011	Stanice Valašské Meziříčí	I	6
724010	Stanice Zlín	I	1
722104	Boršice	V	1
722106	Buchlovice	II	1
721105	Bystřice pod Hostýnem	III	1
722108	Hluk	III	1
723105	Horní Bečva	II	3
721115	Chropyně	III	5
721120	Koryčany	II	9
722135	Nedakonice	II	1
722119	Osvětimany	III	2
723181	Poličná	III	1
723134	Rožnov pod Radhoštěm	II	1
722113	Strání	II	1
722117	Uherský Ostroh	III	6
722118	Vlčnov	II	1
Celkem			72



Příloha č. 7 - Základní informace o ostatní činnosti JPO

Od 1. ledna 2014 vešla v platnost metodika GŘ HZS ČR, která upravuje pravidla pro statistické sledování událostí, přičemž došlo k přesnějšímu vymezení zásahové a ostatní činnosti JPO. Podstatou změny ve sledování je odlišení dvou základních kategorií údajů:

- zásahů, evidovaných prostřednictvím „Zprávy o zásahu (ZOZ)“, tj. zásahů JPO, prováděných v operačním řízení a evidovaných prostřednictvím zprávy o zásahu, kde jde o evidenci plnění základních úkolů JPO (podle § 70 zákona č. 133/1985 Sb.), tj. o činnosti v situaci, kdy hrozí nebezpečí z prodlení. Jedná se o události, kdy JPO provádí hašení požárů, záchranné práce, úkoly v oblasti ochrany obyvatelstva a další úkoly k omezení bezprostředního působení rizik vzniklých mimořádných událostí, které se provádí v příslušném stupni poplachu a výjezd JPO je uskutečněn v časovém limitu (podle § 11 vyhlášky č. 247/2001 Sb.).

- ostatních činností, evidovaných prostřednictvím „Zprávy o činnosti (ZOČ)“, tj. ostatních činností JPO, prováděných v organizačním řízení a evidovaných prostřednictvím zprávy o činnosti, kde jde o jednoduchou evidenci poskytování „nezásahových“ pohotovostních a jiných služeb nebo prací (např. podle § 97 zákona č. 133/1985 Sb.), které jsou zpravidla předem ohlášeny, dohodnuty a následně se ve vhodném/domluveném termínu plánovitě plní. Jedná se o činnosti související se základními úkoly JPO:

- 1) kdy nejde o bezprostřední ohrožení, nebo JPO provádí tyto činnosti k předcházení vzniku potenciálního ohrožení např. likvidace vos nebo sršňů, otevírání bytů a výtahů, práce ve výšce při odstraňování sněhových převisů a rampouchů. Tyto činnosti v případě hrozícího nebezpečí z prodlení mohou být zařazeny do operačního řízení a časový sled výkonu JPO musí odpovídat nebezpečí z prodlení;

- 2) prováděné JPO mimo prostor stanice, které

- a) jsou předem dojednány služebním funkcionářem nebo zřizovatelem JPO,

- b) jsou ohlášeny nebo dojednány operačním a informačním střediskem HZS kraje jako služba HZS kraje, případně jiné JPO, některému subjektu (např. PČR nebo obci) na jeho žádost, např. práce se speciální technikou, asistence, doplňování pitné vody do vodojemů, kropení ploch,

- c) jsou po výjezdu JPO na místě klasifikovány tak, že nejde o záchranné či likvidační práce, z nichž se např. následně nestane „planý poplach“ nebo „zneužití jednotky“.

Počet ostatních činností dle JPO

Číslo jednotky	Jednotka	Kategorie jednotky	ZOČ
721013	Stanice Morkovice-Slížany	I	2
722010	Stanice Uherské Hradiště	I	3
723011	Stanice Valašské Meziříčí	I	2
724010	Stanice Zlín	I	4
724014	Stanice Otrokovice	I	2
723011	Stanice Valašské Meziříčí	I	2
722102	Bílovice	II	2
724100	Biskupice	V	1
722122	Boršice u Blatnice	V	1
724181	Březnice	V	1
724104	Březůvky	III	1
722106	Buchlovice	II	2
721105	Bystřice pod Hostýnem	III	1
723101	Bystřička	V	2
724105	Dolní Lhota	V	1
724141	Držková	V	1
723104	Halenkov	II	2
724109	Halenkovice	V	4
721109	Holešov	II	8
723108	Hovězí	III	1
721113	Hulín	III	2
721115	Chropyně	III	10
721185	Chvalčov	III	1
723112	Jablůnka	II	4
722128	Jalubí	V	5
721120	Koryčany	II	6
721123	Kroměříž	III	6
722132	Kudlovice	V	2
721126	Kvasice	III	1
721127	Kyselovice	V	2
721130	Loukov	III	1
721136	Morkovice-Slížany	II	1
724117	Mysločovice	V	1
724118	Napajedla	III	8
724207	Nevšová (Slavičín)	V	1
722110	Ostrožská Nová Ves	V	1
724155	Podkopná Lhota	V	1
721203	Prasklice	V	1
724121	Provodov	V	1
721146	Prusinovice	III	6
723133	Ratiboř	V	1
721150	Roštín	III	1
723134	Rožnov pod Radhoštěm	II	2

724123	Slavičín	II	7
724125	Spytihněv	V	8
722162	Staré Město	V	2
722144	Topolná	V	2
721180	Tučapy (Holešov)	V	1
722116	Uherské Hradiště	V	1
722115	Uherský Brod	V	2
724129	Újezd	III	1
723140	Valašská Bystřice	III	18
724130	Valašské Klobouky	III	1
724194	Velíková (Zlín)	V	1
724131	Velký Ořechov	III	4
723193	Veselá (Zašová)	V	1
723148	Vsetín	III	1
724165	Všemina	V	2
721166	Zahnašovice	V	10
723149	Zašová	III	9
721169	Zdounky	III	1
724191	Zlín	II	2
723151	Zubří	V	1
721173	Žeranovice	V	1
Celkem			184



Příloha č. 8 - Fotogalerie







Pozn.: Statistické údaje z prověřovacích a taktických cvičení a mezikrajských zásahů nejsou součástí tabulek a grafů této ročenky.

Statistická ročenka 2017

Vydal: HZS Zlínského kraje, Přílucká 213, 760 01 Zlín
<http://www.hzszlk.eu>

Zpracoval: kpt. Ing. Luděk Zavadil, oddělení KOPIS
Mapy: por. Ing. et Bc. Jana Štěpánů, oddělení KIS
Nejzávažnější požáry: kpt. Ing. Marek Juráň
Grafická úprava: kpt. Ing. Luděk Zavadil
Fotografie: archiv HZS Zlínského kraje
Vychází: 1x ročně

Neprodejně!