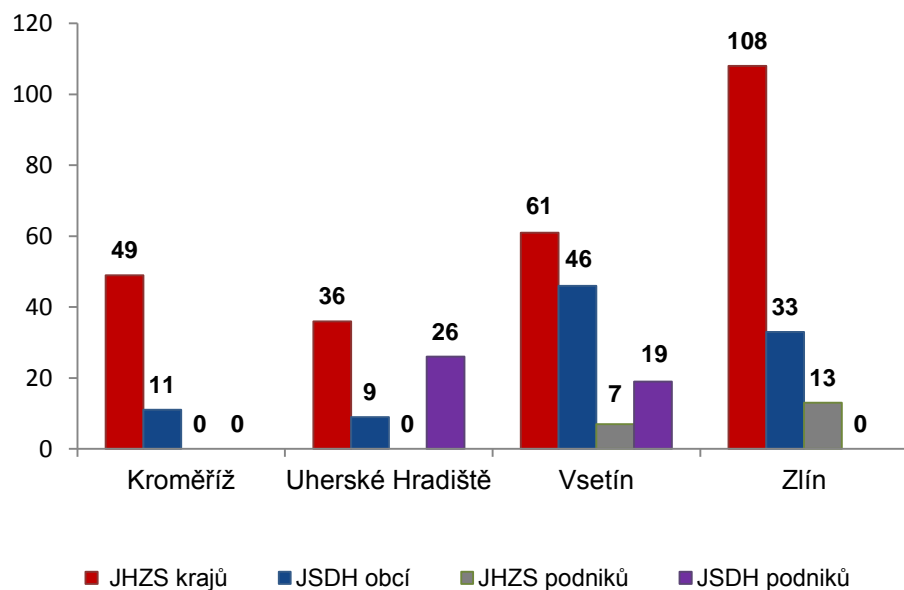


I. Základní statistické údaje o zásahové činnosti za únor 2018

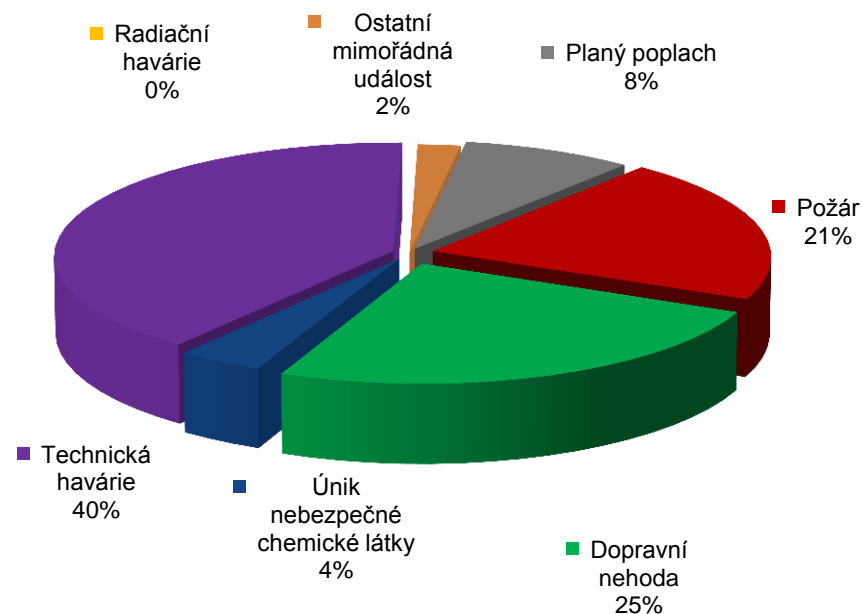
Tabulka 1: Přehled počtu zásahů v okresech Zlínského kraje

Okres (kraj) / jednotka	Počet událostí	ZÁSAHY				
		všech jednotek PO	JHZS krajů	JSDH obcí	JHZS podniků	JSDH podniků
Kroměříž	48	60	49	11	0	0
Uherské Hradiště	40	71	36	9	0	26
Vsetín	84	133	61	46	7	19
Zlín	108	154	108	33	13	0
Zlínský	280	418	254	99	20	45

Porovnání počtu zásahů v okresech Zlínského kraje



Procentuální podíl typů událostí



II. Základní statistické údaje o událostech za únor 2018

Tabulka 2: Přehled počtu událostí v okresech Zlínského kraje

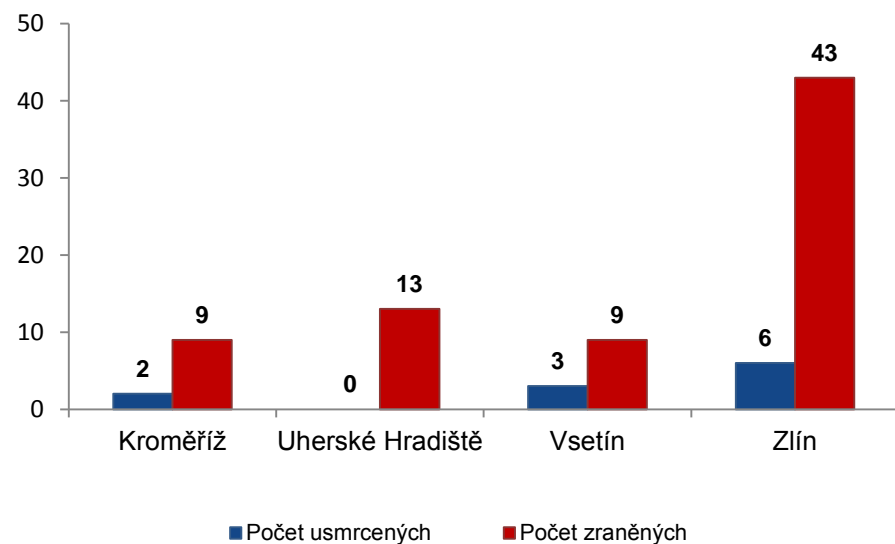
Typ události / okres (kraj)	Kroměříž	Uherské Hradiště	Vsetín	Zlín	Zlínský
12 - P - s účastí jednotky PO	8	9	16	25	58
19 - P - bez účasti jednotky PO	0	0	0	0	0
P celkem	8	9	16	25	58
21 - DN - silniční	13	9	20	26	68
22 - DN - silniční hromadná	0	0	0	0	0
23 - DN - železniční (vč. metra)	0	0	1	0	1
24 - DN - letecká	0	0	0	0	0
25 - DN - ostatní	0	0	0	0	0
DN celkem	13	9	21	26	69
41 - UNL - únik plynu/aerosolu	1	0	1	0	2
42 - UNL - únik kapaliny	0	0	1	1	2
43 - UNL - únik ropných produktů	0	2	1	4	7
44 - UNL - únik pevné látky	0	0	0	0	0
45 - UNL - ostatní	0	0	0	0	0
UNL celkem	1	2	3	5	11
51 - TH - technická havárie	0	0	0	0	0
52 - TH - technická pomoc	15	13	29	24	81
53 - TH - technologická pomoc	0	0	0	0	0
54 - TH - ostatní pomoc	6	3	10	12	31
TH celkem	21	16	39	36	112
61 - Radiační havárie a nehoda	0	0	0	0	0
71 - Ostatní mimořádné události	0	0	0	6	6
81 - Planý poplach	5	4	5	10	24
Události celkem	48	40	84	108	280

III. Následky mimořádných událostí - usmrcení, zranění, evakuovaní a zachránění za únor 2018

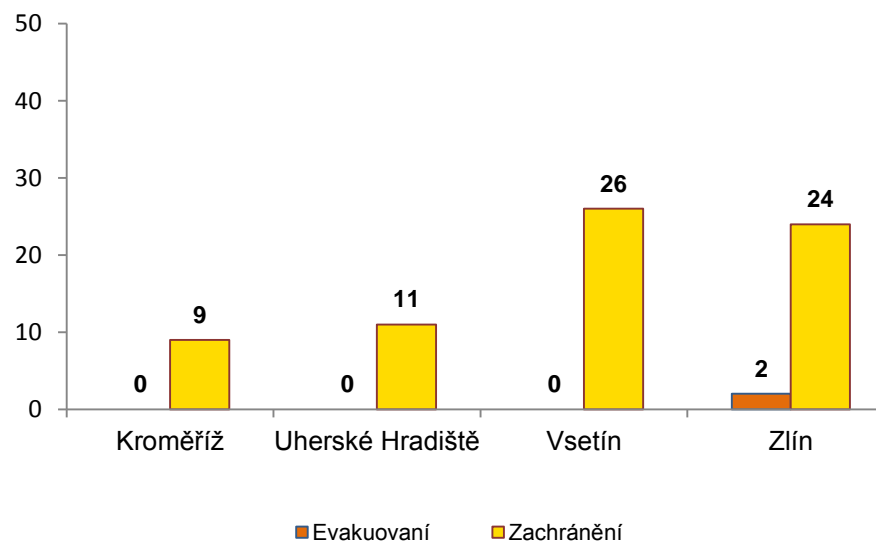
Tabulka 3: Souhrn usmrcených, zraněných, evakuovaných a zachráněných osob při událostech v okresech Zlínského kraje

Okres (kraj)	Počet usmrcených			Počet zraněných			Evakuovaní	Zachránění
	osob	hasičů JHZS	hasičů JSDH	osob	hasičů JHZS	hasičů JSDH		
Kroměříž	2	0	0	9	0	0	0	9
Uherské Hradiště	0	0	0	13	0	0	0	11
Vsetín	3	0	0	9	0	0	0	26
Zlín	6	0	0	43	0	0	2	24
Zlínský	11	0	0	74	0	0	2	70

Přehled počtu usmrcených a zraněných osob při událostech v okresech Zlínského kraje



Přehled počtu zachráněných a evakuovaných osob při událostech v okresech Zlínského kraje

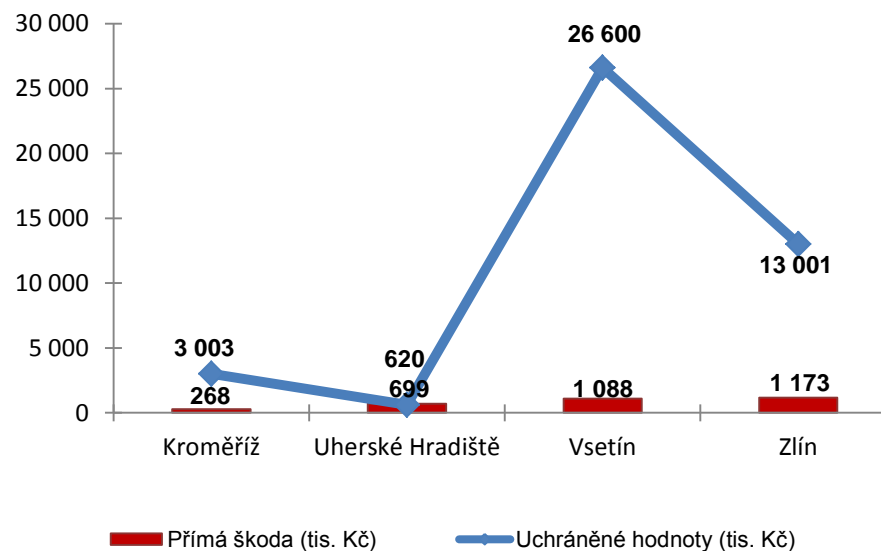


IV. Základní statistické údaje o událostech typu požár za únor 2018

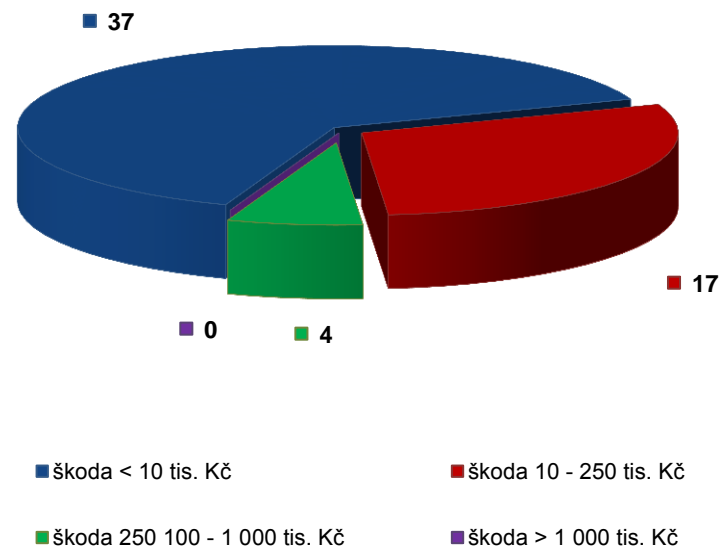
Tabulka 4: Základní údaje o požárech

Údaje o požárech / okres (kraj)	Kroměříž	Uherské Hradiště	Vsetín	Zlín	Zlínský
škoda < 10 tis. Kč	5	6	10	16	37
škoda 10 - 250 tis. Kč	3	2	5	7	17
škoda 250 100 - 1 000 tis. Kč	0	1	1	2	4
škoda > 1 000 tis. Kč	0	0	0	0	0
Počet požárů	8	9	16	25	58
Přímá škoda (tis. Kč)	268	699	1 088	1 173	3 228
Uchráněné hodnoty (tis. Kč)	3 003	620	26 600	13 001	43 224
Usmrceno osob	0	0	0	1	1
Zraněno osob	0	0	0	5	5

Přehled přímé škody a uchráněné hodnoty v tis. Kč při požárech v okresech Zlínského kraje



Přehled počtu požárů podle škody v tis. Kč ve Zlínském kraji



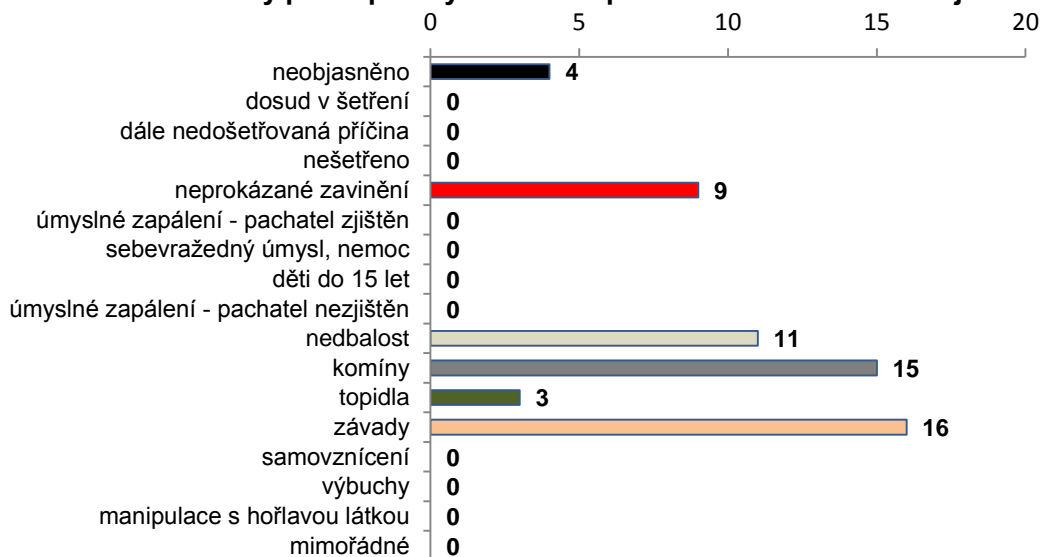
V. Požáry podle příčiny a činnosti při vzniku za únor 2018

Tabulka 5: Požáry podle příčiny a činnosti při vzniku v okresech Zlínského kraje

Kategorie / okres (kraj)	Kroměříž	Uherské Hradiště	Vsetín	Zlín	Zlínský
neobjasněno	0	2	1	1	4
dosud v šetření	0	0	0	0	0
dále nedošetřovaná příčina	0	0	0	0	0
nešetřeno	0	0	0	0	0
neprokázané zavinění	0	0	4	5	9
úmyslné zapálení - pachatel zjištěn	0	0	0	0	0
sebevražedný úmysl, nemoc	0	0	0	0	0
děti do 15 let	0	0	0	0	0
úmyslné zapálení - pachatel nezjištěn	0	0	0	0	0
nedbalost	3	3	1	4	11
komíny	1	0	5	9	15
topidla	1	1	0	1	3
závady	3	3	5	5	16
samovznícení	0	0	0	0	0
výbuchy	0	0	0	0	0
manipulace s hořlavou látkou	0	0	0	0	0
mimořádné	0	0	0	0	0
Celkem	8	9	16	25	58

pozn.: Dále nedošetřovaná příčina - jedná se o požáry se základní evidencí, například požáry přírodních porostů, odpadů, demolic a vraků vozidel, kdy nedošlo ke vzniku škody a rozšíření požáru.

Požáry podle příčiny a činnosti při vzniku ve Zlínském kraji



Požáry k celkovému počtu všech událostí po okresech Zlínského kraje

