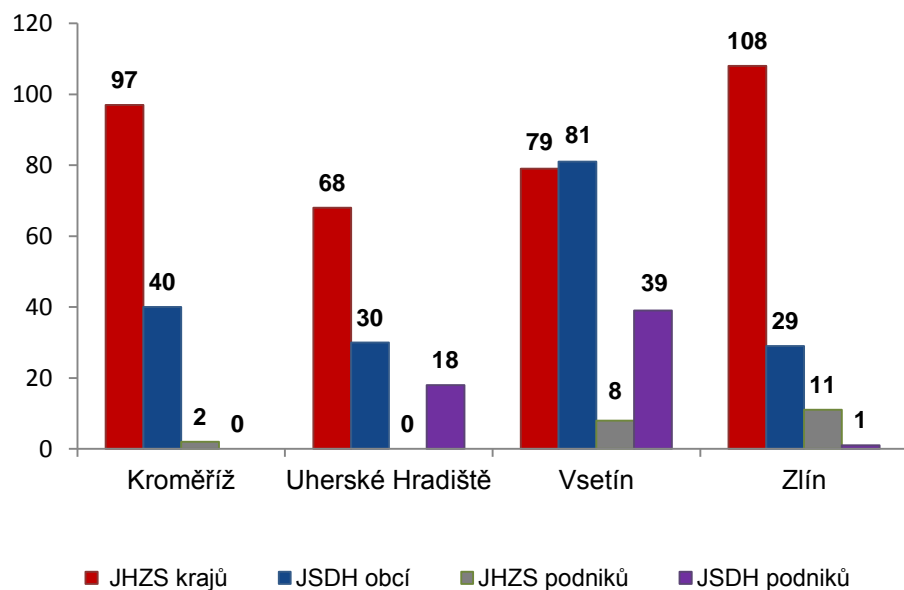


## I. Základní statistické údaje o zásahové činnosti za březen 2018

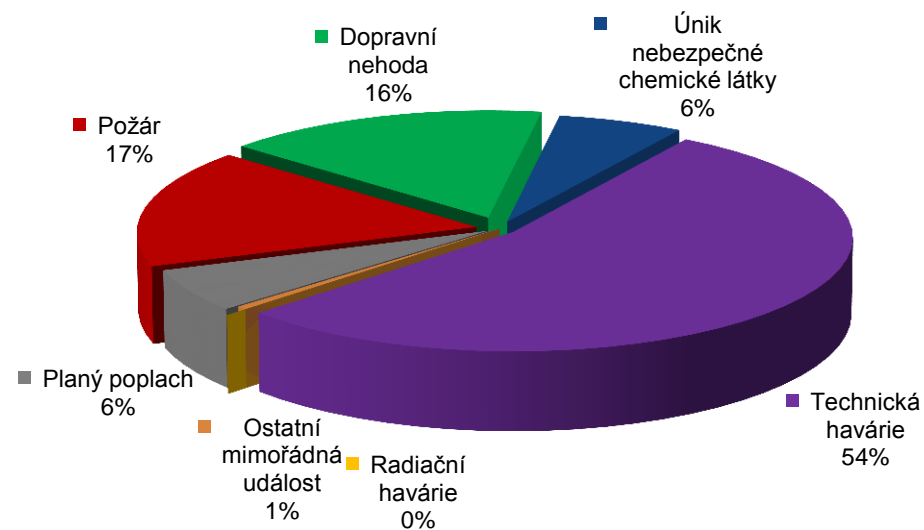
Tabulka 1: Přehled počtu zásahů v okresech Zlínského kraje

Okres (kraj) / jednotka	Počet událostí	ZÁSAHY				
		všech jednotek PO	JHZS krajů	JSDH obcí	JHZS podniků	JSDH podniků
Kroměříž	112	139	97	40	2	0
Uherské Hradiště	75	116	68	30	0	18
Vsetín	117	207	79	81	8	39
Zlín	109	149	108	29	11	1
<b>Zlínský</b>	<b>413</b>	<b>611</b>	<b>352</b>	<b>180</b>	<b>21</b>	<b>58</b>

Porovnání počtu zásahů v okresech Zlínského kraje



Procentuální podíl typů událostí



## II. Základní statistické údaje o událostech za březen 2018

Tabulka 2: Přehled počtu událostí v okresech Zlínského kraje

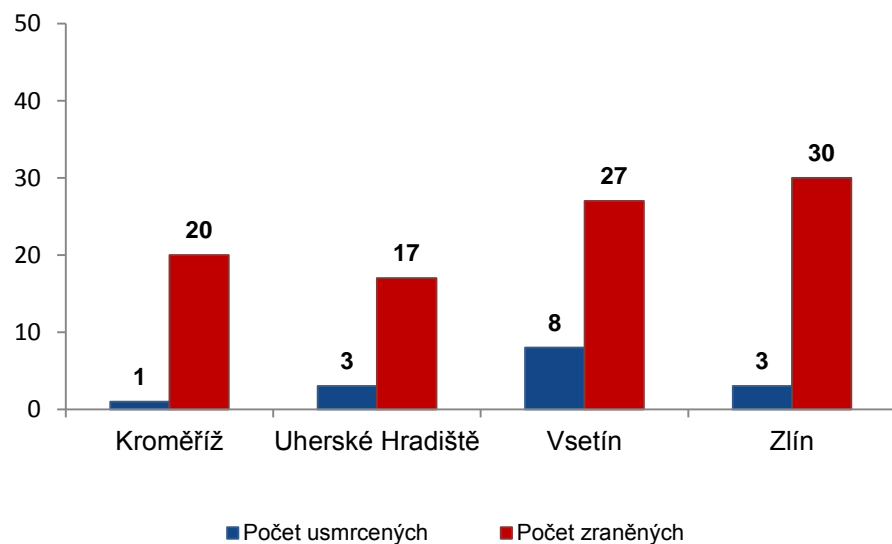
Typ události / okres (kraj)	Kroměříž	Uherské Hradiště	Vsetín	Zlín	Zlínský
12 - P - s účastí jednotky PO	14	16	25	15	70
19 - P - bez účasti jednotky PO	0	0	0	0	0
<b>P celkem</b>	<b>14</b>	<b>16</b>	<b>25</b>	<b>15</b>	<b>70</b>
21 - DN - silniční	10	15	19	19	63
22 - DN - silniční hromadná	0	0	0	1	1
23 - DN - železniční (vč. metra)	0	0	0	2	2
24 - DN - letecká	0	0	0	0	0
25 - DN - ostatní	0	1	0	0	1
<b>DN celkem</b>	<b>10</b>	<b>16</b>	<b>19</b>	<b>22</b>	<b>67</b>
41 - UNL - únik plynu/aerosolu	2	2	1	2	7
42 - UNL - únik kapaliny	0	0	0	0	0
43 - UNL - únik ropných produktů	4	3	6	4	17
44 - UNL - únik pevné látky	0	0	0	0	0
45 - UNL - ostatní	0	0	0	2	2
<b>UNL celkem</b>	<b>6</b>	<b>5</b>	<b>7</b>	<b>8</b>	<b>26</b>
51 - TH - technická havárie	0	0	0	0	0
52 - TH - technická pomoc	72	26	42	40	180
53 - TH - technologická pomoc	0	0	0	0	0
54 - TH - ostatní pomoc	5	5	17	16	43
<b>TH celkem</b>	<b>77</b>	<b>31</b>	<b>59</b>	<b>56</b>	<b>223</b>
<b>61 - Radiační havárie a nehoda</b>	<b>0</b>	<b>0</b>	<b>0</b>	<b>0</b>	<b>0</b>
<b>71 - Ostatní mimořádné události</b>	<b>0</b>	<b>0</b>	<b>0</b>	<b>2</b>	<b>2</b>
<b>81 - Planý poplach</b>	<b>5</b>	<b>7</b>	<b>7</b>	<b>6</b>	<b>25</b>
<b>Události celkem</b>	<b>112</b>	<b>75</b>	<b>117</b>	<b>109</b>	<b>413</b>

### III. Následky mimořádných událostí - usmrcení, zranění, evakuování a zachránění za březen 2018

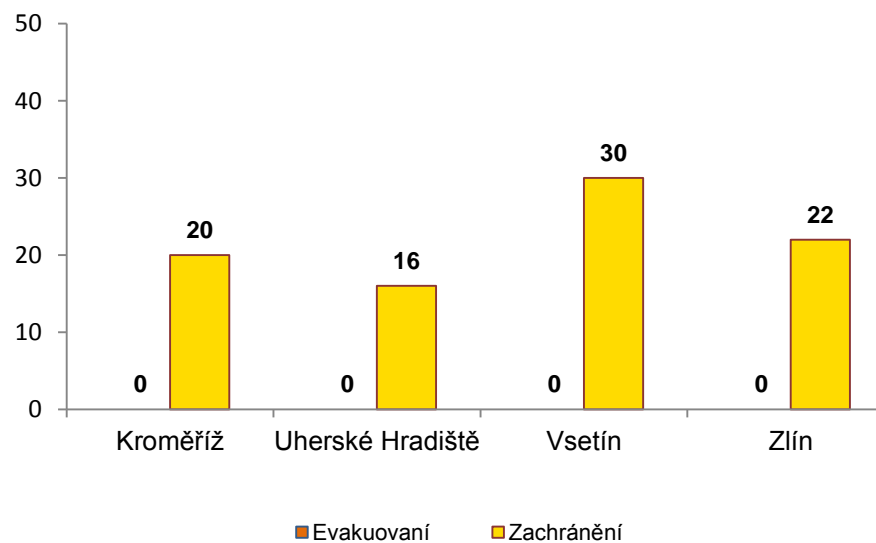
Tabulka 3: Souhrn usmrcených, zraněných, evakuovaných a zachráněných osob při událostech v okresech Zlínského kraje

Okres (kraj)	Počet usmrcených			Počet zraněných			Evakuování	Zachránění
	osob	hasičů JHZS	hasičů JSDH	osob	hasičů JHZS	hasičů JSDH		
Kroměříž	1	0	0	20	0	0	0	20
Uherské Hradiště	3	0	0	17	0	0	0	16
Vsetín	8	0	0	27	1	0	0	30
Zlín	3	0	0	30	0	1	0	22
<b>Zlínský</b>	<b>15</b>	<b>0</b>	<b>0</b>	<b>94</b>	<b>1</b>	<b>1</b>	<b>0</b>	<b>88</b>

Přehled počtu usmrcených a zraněných osob při událostech v okresech Zlínského kraje



Přehled počtu evakuovaných a zachráněných osob při událostech v okresech Zlínského kraje

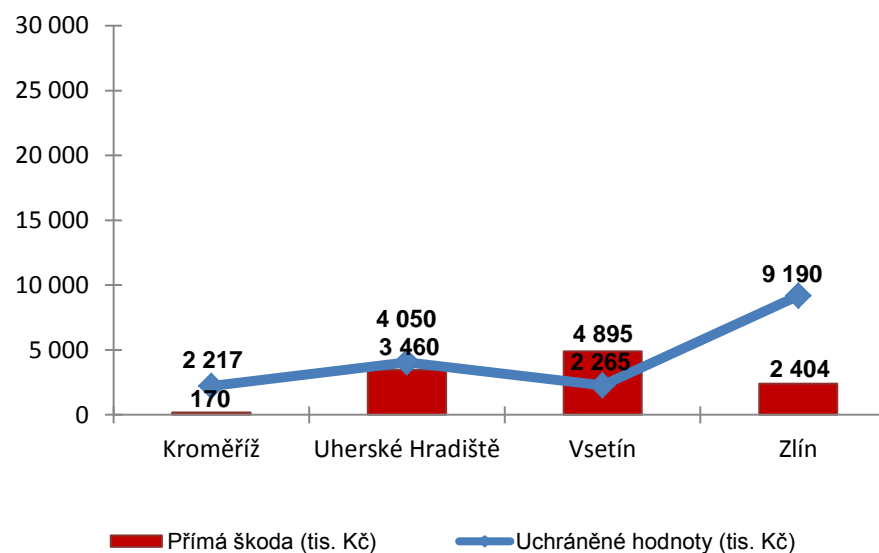


## IV. Základní statistické údaje o událostech typu požár za březen 2018

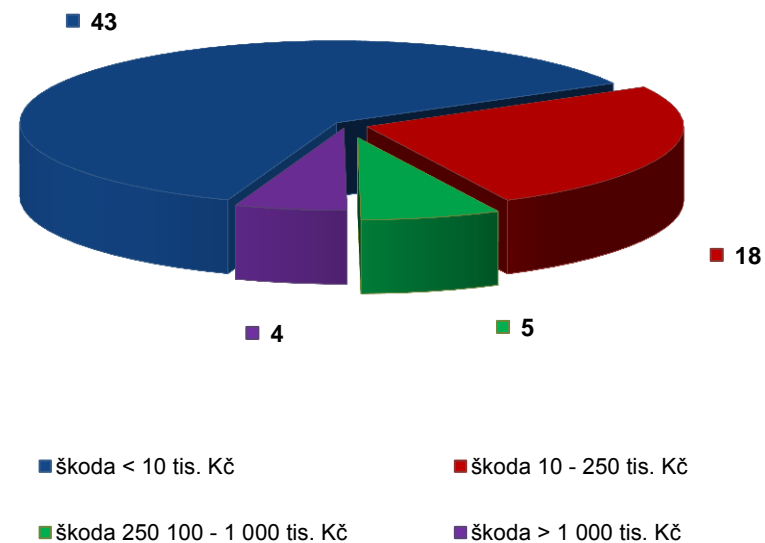
Tabulka 4: Základní údaje o požárech

Údaje o požárech / okres (kraj)	Kroměříž	Uherské Hradiště	Vsetín	Zlín	Zlínský
škoda < 10 tis. Kč	10	11	18	4	43
škoda 10 - 250 tis. Kč	4	2	4	8	18
škoda 250 100 - 1 000 tis. Kč	0	1	1	3	5
škoda > 1 000 tis. Kč	0	2	2	0	4
<b>Počet požárů</b>	<b>14</b>	<b>16</b>	<b>25</b>	<b>15</b>	<b>70</b>
Přímá škoda (tis. Kč)	170	3 460	4 895	2 404	10 929
Uchráněné hodnoty (tis. Kč)	2 217	4 050	2 265	9 190	17 722
Usmrceno osob	0	0	1	0	1
Zraněno osob	1	2	4	2	9

Přehled přímé škody a uchráněné hodnoty v tis. Kč při požárech v okresech Zlínského kraje



Přehled počtu požárů podle škody v tis. Kč ve Zlínském kraji



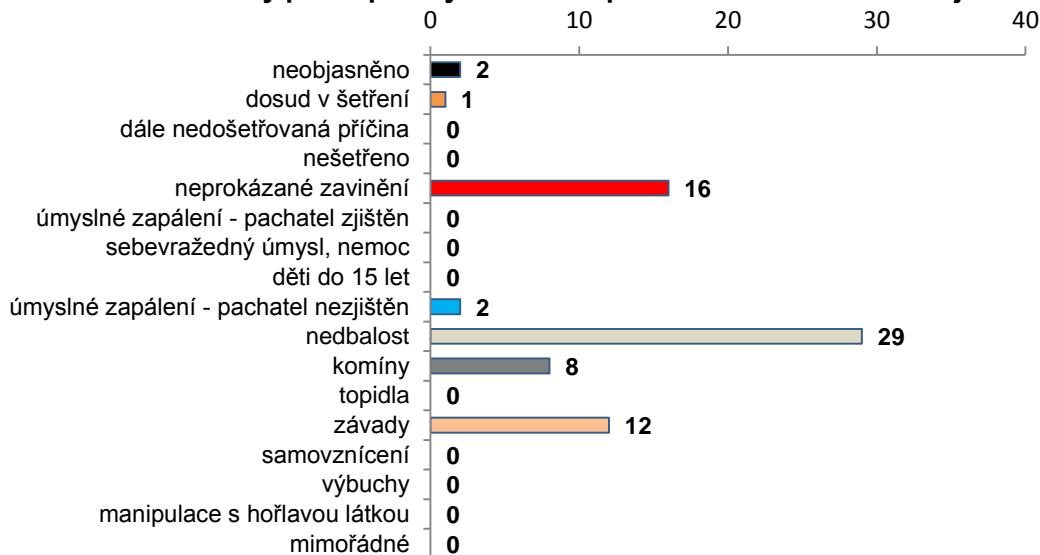
## V. Požáry podle příčiny a činnosti při vzniku za březen 2018

Tabulka 5: Požáry podle příčiny a činnosti při vzniku v okresech Zlínského kraje

Kategorie / okres (kraj)	Kroměříž	Uherské Hradiště	Vsetín	Zlín	Zlínský
neobjasněno	0	1	1	0	2
dosud v šetření	0	0	1	0	1
dále nedošetřovaná příčina	0	0	0	0	0
nešetřeno	0	0	0	0	0
neprokázané zavinění	0	6	9	1	16
úmyslné zapálení - pachatel zjištěn	0	0	0	0	0
sebevražedný úmysl, nemoc	0	0	0	0	0
děti do 15 let	0	0	0	0	0
úmyslné zapálení - pachatel nezjištěn	0	0	0	2	2
nedbalost	7	4	9	9	29
komíny	2	3	3	0	8
topidla	0	0	0	0	0
závady	5	2	2	3	12
samovznícení	0	0	0	0	0
výbuchy	0	0	0	0	0
manipulace s hořlavou látkou	0	0	0	0	0
mimořádné	0	0	0	0	0
<b>Celkem</b>	<b>14</b>	<b>16</b>	<b>25</b>	<b>15</b>	<b>70</b>

pozn.: Dále nedošetřovaná příčina - jedná se o požáry se základní evidencí, například požáry přírodních porostů, odpadů, demolic a vraků vozidel, kdy nedošlo ke vzniku škody a rozšíření požáru.

Požáry podle příčiny a činnosti při vzniku ve Zlínském kraji



Požáry k celkovému počtu všech událostí po okresech Zlínského kraje

