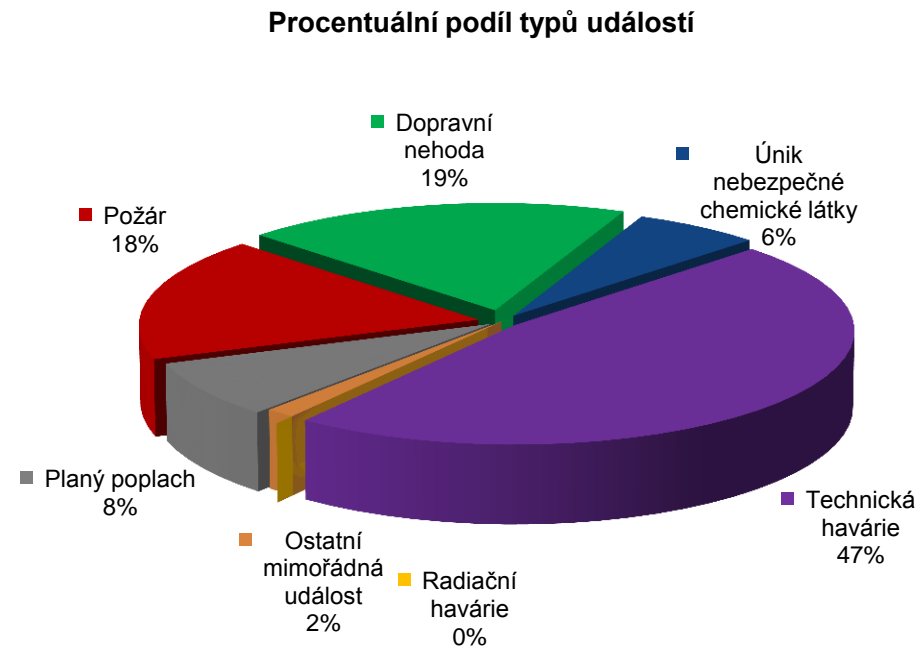
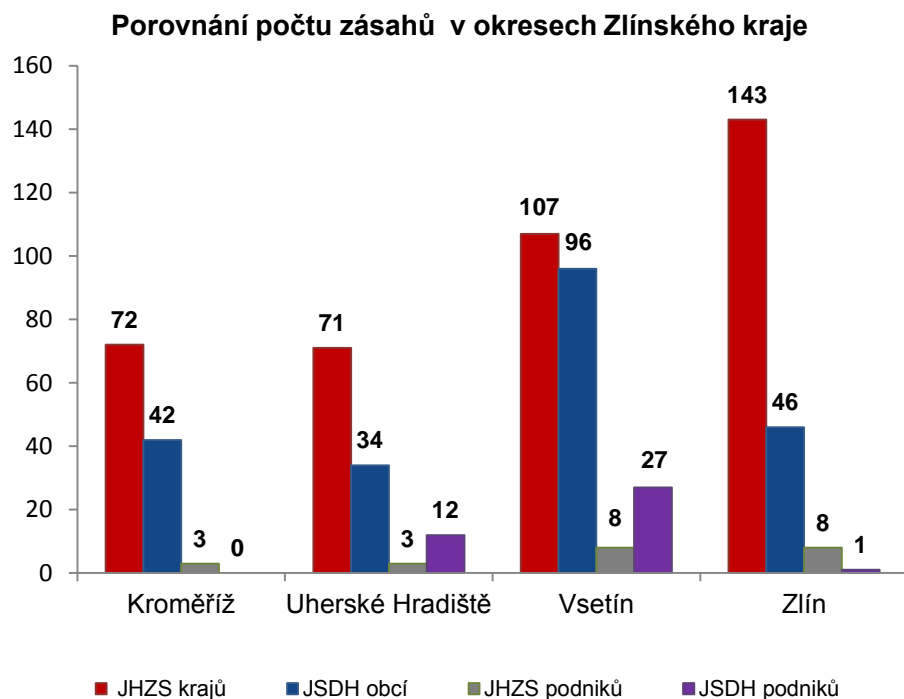


## I. Základní statistické údaje o zásahové činnosti za duben 2018

Tabulka 1: Přehled počtu zásahů v okresech Zlínského kraje

Okres (kraj) / jednotka	Počet událostí	ZÁSAHY				
		všech jednotek PO	JHZS krajů	JSDH obcí	JHZS podniků	JSDH podniků
Kroměříž	76	117	72	42	3	0
Uherské Hradiště	81	120	71	34	3	12
Vsetín	135	238	107	96	8	27
Zlín	148	198	143	46	8	1
<b>Zlínský</b>	<b>440</b>	<b>673</b>	<b>393</b>	<b>218</b>	<b>22</b>	<b>40</b>



## II. Základní statistické údaje o událostech za duben 2018

Tabulka 2: Přehled počtu událostí v okresech Zlínského kraje

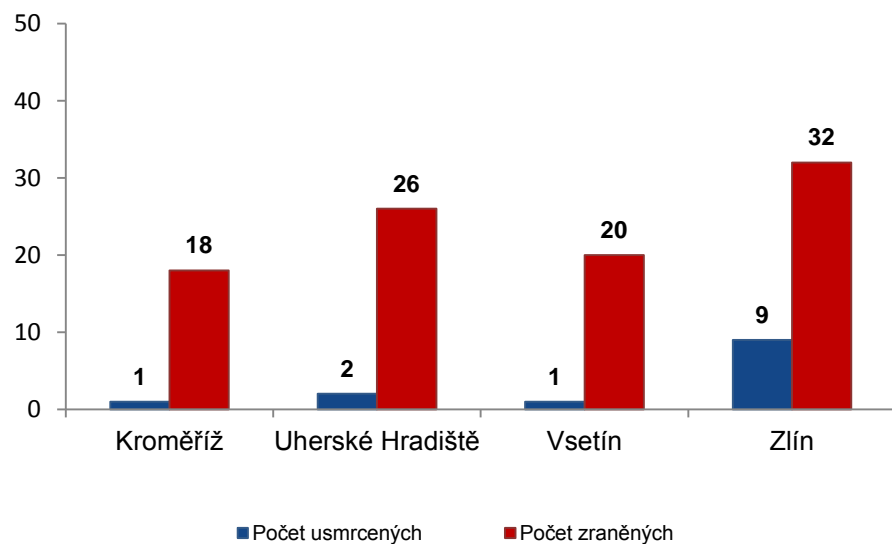
Typ události / okres (kraj)	Kroměříž	Uherské Hradiště	Vsetín	Zlín	Zlínský
12 - P - s účastí jednotky PO	14	14	29	20	77
19 - P - bez účasti jednotky PO	0	0	0	1	1
<b>P celkem</b>	<b>14</b>	<b>14</b>	<b>29</b>	<b>21</b>	<b>78</b>
21 - DN - silniční	14	18	19	30	81
22 - DN - silniční hromadná	0	0	0	0	0
23 - DN - železniční (vč. metra)	1	0	0	3	4
24 - DN - letecká	0	0	0	0	0
25 - DN - ostatní	0	0	0	0	0
<b>DN celkem</b>	<b>15</b>	<b>18</b>	<b>19</b>	<b>33</b>	<b>85</b>
41 - UNL - únik plynu/aerosolu	0	2	1	2	5
42 - UNL - únik kapaliny	0	2	2	0	4
43 - UNL - únik ropných produktů	4	1	8	6	19
44 - UNL - únik pevné látky	0	0	0	0	0
45 - UNL - ostatní	0	0	0	0	0
<b>UNL celkem</b>	<b>4</b>	<b>5</b>	<b>11</b>	<b>8</b>	<b>28</b>
51 - TH - technická havárie	0	0	0	0	0
52 - TH - technická pomoc	27	33	54	50	164
53 - TH - technologická pomoc	0	0	0	0	0
54 - TH - ostatní pomoc	10	3	13	18	44
<b>TH celkem</b>	<b>37</b>	<b>36</b>	<b>67</b>	<b>68</b>	<b>208</b>
<b>61 - Radiační havárie a nehoda</b>	<b>0</b>	<b>0</b>	<b>0</b>	<b>0</b>	<b>0</b>
<b>71 - Ostatní mimořádné události</b>	<b>0</b>	<b>0</b>	<b>1</b>	<b>5</b>	<b>6</b>
<b>81 - Planý poplach</b>	<b>6</b>	<b>8</b>	<b>8</b>	<b>13</b>	<b>35</b>
<b>Události celkem</b>	<b>76</b>	<b>81</b>	<b>135</b>	<b>148</b>	<b>440</b>

### III. Následky mimořádných událostí - usmrcení, zranění, evakuování a zachránění za duben 2018

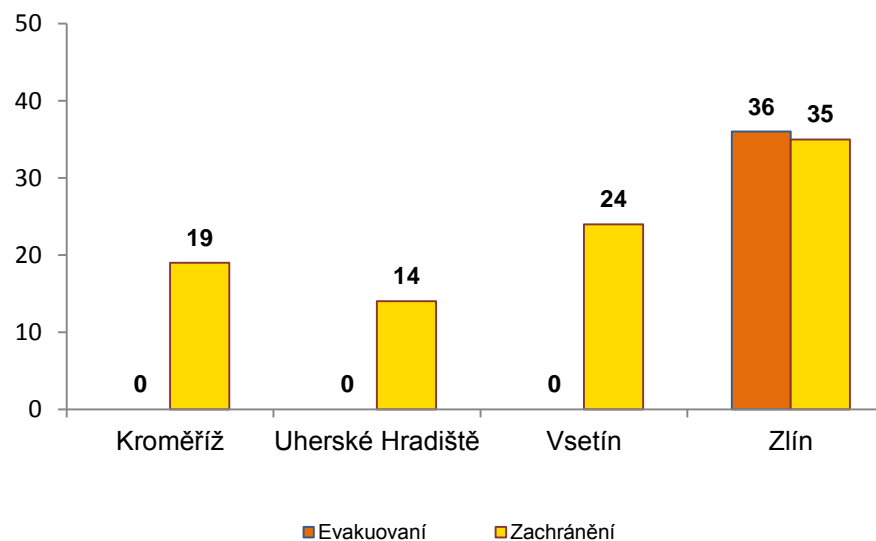
Tabulka 3: Souhrn usmrcených, zraněných, evakuovaných a zachráněných osob při událostech v okresech Zlínského kraje

Okres (kraj)	Počet usmrcených			Počet zraněných			Evakuování	Zachránění
	osob	hasičů JHZS	hasičů JSDH	osob	hasičů JHZS	hasičů JSDH		
Kroměříž	1	0	0	18	0	0	0	19
Uherské Hradiště	2	0	0	26	1	0	0	14
Vsetín	1	0	0	20	0	0	0	24
Zlín	9	0	0	32	0	0	36	35
<b>Zlínský</b>	<b>13</b>	<b>0</b>	<b>0</b>	<b>96</b>	<b>1</b>	<b>0</b>	<b>36</b>	<b>92</b>

Přehled počtu usmrcených a zraněných osob při událostech v okresech Zlínského kraje



Přehled počtu evakuovaných a zachráněných osob při událostech v okresech Zlínského kraje

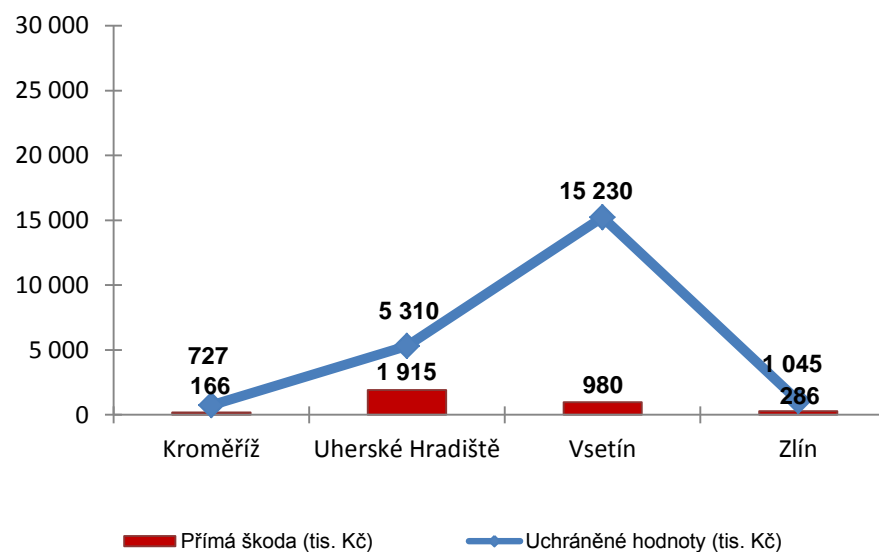


## IV. Základní statistické údaje o událostech typu požár za duben 2018

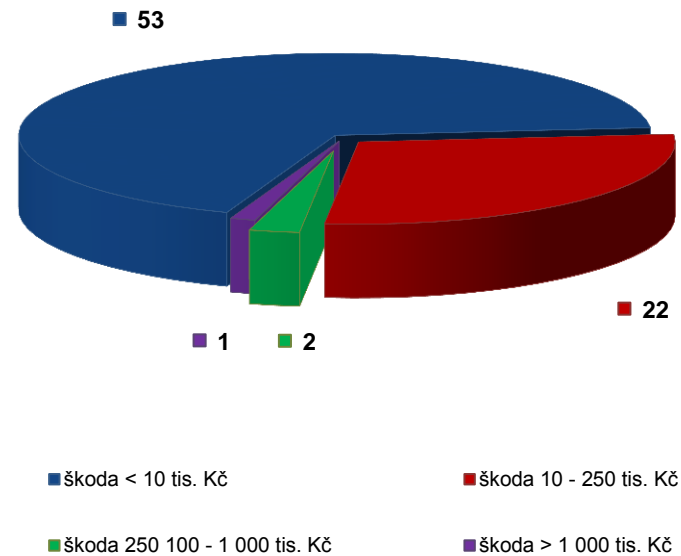
Tabulka 4: Základní údaje o požárech

Údaje o požárech / okres (kraj)	Kroměříž	Uherské Hradiště	Vsetín	Zlín	Zlínský
škoda < 10 tis. Kč	9	9	19	16	53
škoda 10 - 250 tis. Kč	5	3	9	5	22
škoda 250 100 - 1 000 tis. Kč	0	1	1	0	2
škoda > 1 000 tis. Kč	0	1	0	0	1
<b>Počet požárů</b>	<b>14</b>	<b>14</b>	<b>29</b>	<b>21</b>	<b>78</b>
Přímá škoda (tis. Kč)	166	1 915	980	286	3 347
Uchráněné hodnoty (tis. Kč)	727	5 310	15 230	1 045	22 312
Usmrceno osob	0	0	0	0	0
Zraněno osob	0	1	0	4	5

Přehled přímé škody a uchráněné hodnoty v tis. Kč při požárech v okresech Zlínského kraje



Přehled počtu požárů podle škody v tis. Kč ve Zlínském kraji



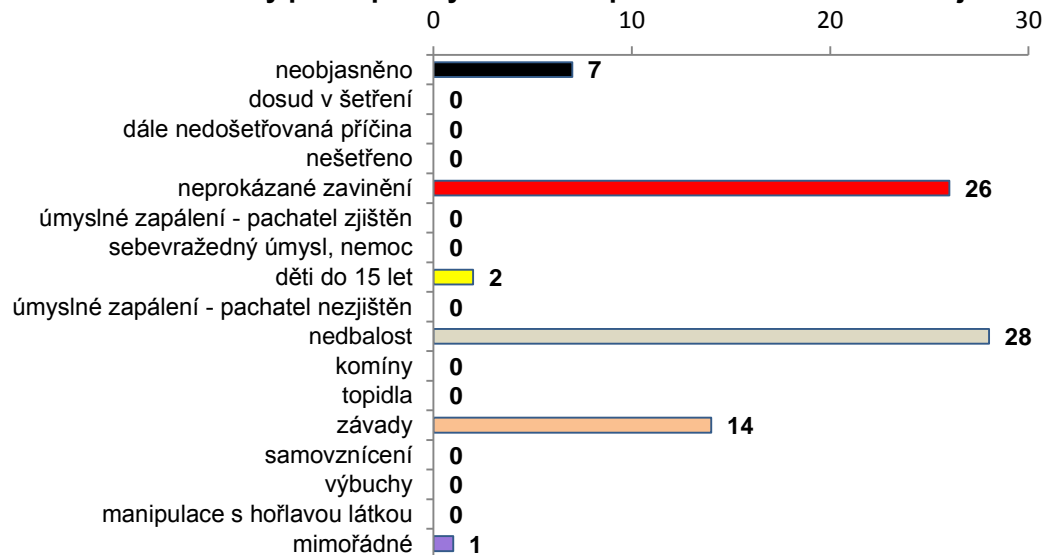
## V. Požáry podle příčiny a činnosti při vzniku za duben 2018

Tabulka 5: Požáry podle příčiny a činnosti při vzniku v okresech Zlínského kraje

Kategorie / okres (kraj)	Kroměříž	Uherské Hradiště	Vsetín	Zlín	Zlínský
neobjasněno	0	2	4	1	7
dosud v šetření	0	0	0	0	0
dále nedošetřovaná příčina	0	0	0	0	0
nešetřeno	0	0	0	0	0
neprokázané zavinění	0	7	11	8	26
úmyslné zapálení - pachatel zjištěn	0	0	0	0	0
sebevražedný úmysl, nemoc	0	0	0	0	0
děti do 15 let	1	0	0	1	2
úmyslné zapálení - pachatel nezjištěn	0	0	0	0	0
nedbalost	10	2	10	6	28
komíny	0	0	0	0	0
topidla	0	0	0	0	0
závady	3	2	4	5	14
samovznícení	0	0	0	0	0
výbuchy	0	0	0	0	0
manipulace s hořlavou látkou	0	0	0	0	0
mimořádné	0	1	0	0	1
<b>Celkem</b>	<b>14</b>	<b>14</b>	<b>29</b>	<b>21</b>	<b>78</b>

pozn.: Dále nedošetřovaná příčina - jedná se o požáry se základní evidencí, například požáry přírodních porostů, odpadů, demolic a vraků vozidel, kdy nedošlo ke vzniku škody a rozšíření požáru.

Požáry podle příčiny a činnosti při vzniku ve Zlínském kraji



Požáry k celkovému počtu všech událostí po okresech Zlínského kraje

