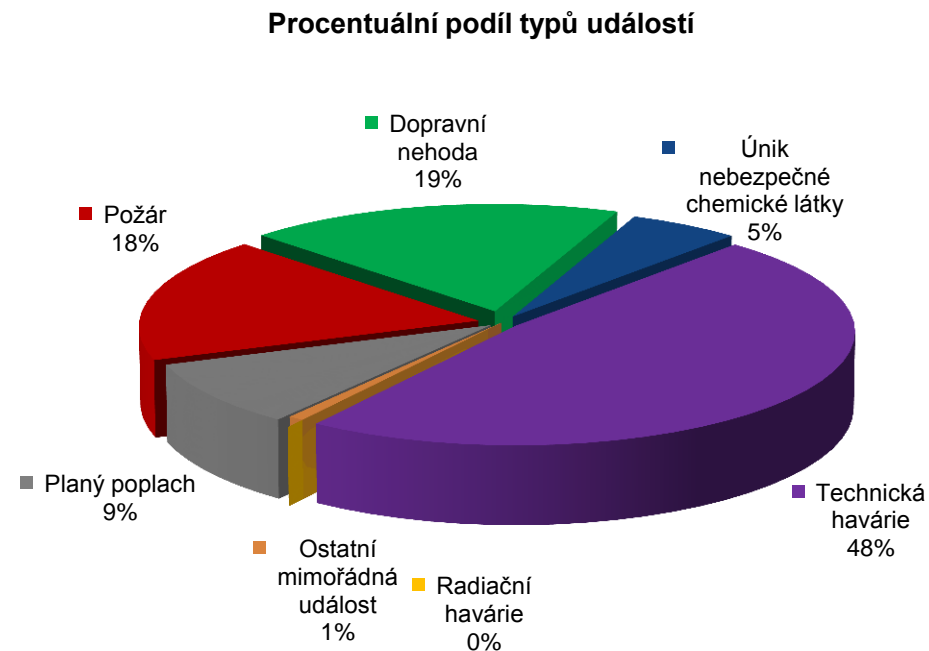
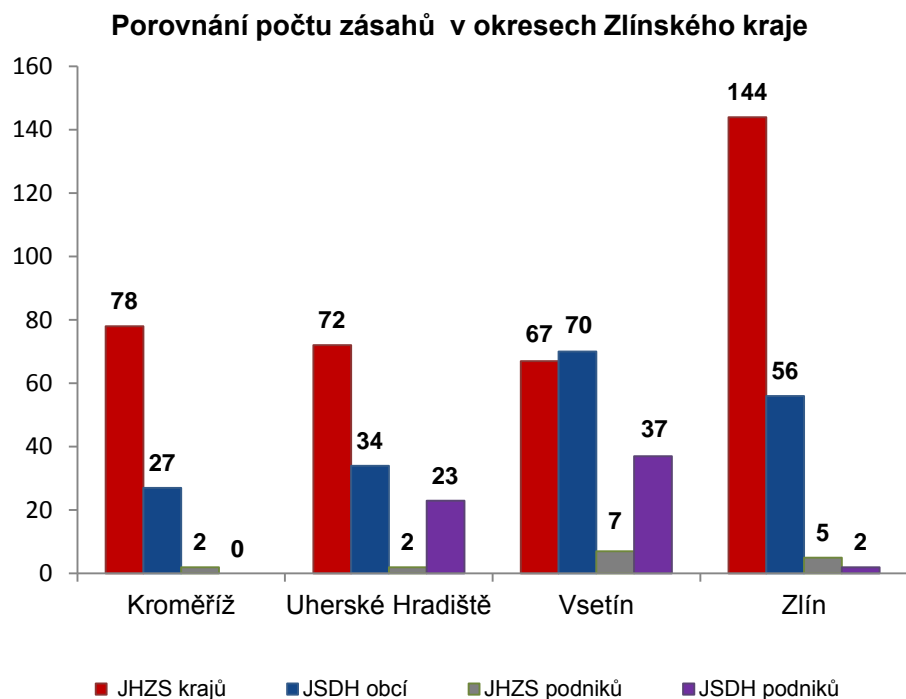


## I. Základní statistické údaje o zásahové činnosti za květen 2018

Tabulka 1: Přehled počtu zásahů v okresech Zlínského kraje

Okres (kraj) / jednotka	Počet událostí	ZÁSAHY				
		všech jednotek PO	JHZS krajů	JSDH obcí	JHZS podniků	JSDH podniků
Kroměříž	78	107	78	27	2	0
Uherské Hradiště	75	131	72	34	2	23
Vsetín	106	181	67	70	7	37
Zlín	155	207	144	56	5	2
<b>Zlínský</b>	<b>414</b>	<b>626</b>	<b>361</b>	<b>187</b>	<b>16</b>	<b>62</b>



## II. Základní statistické údaje o událostech za květen 2018

Tabulka 2: Přehled počtu událostí v okresech Zlínského kraje

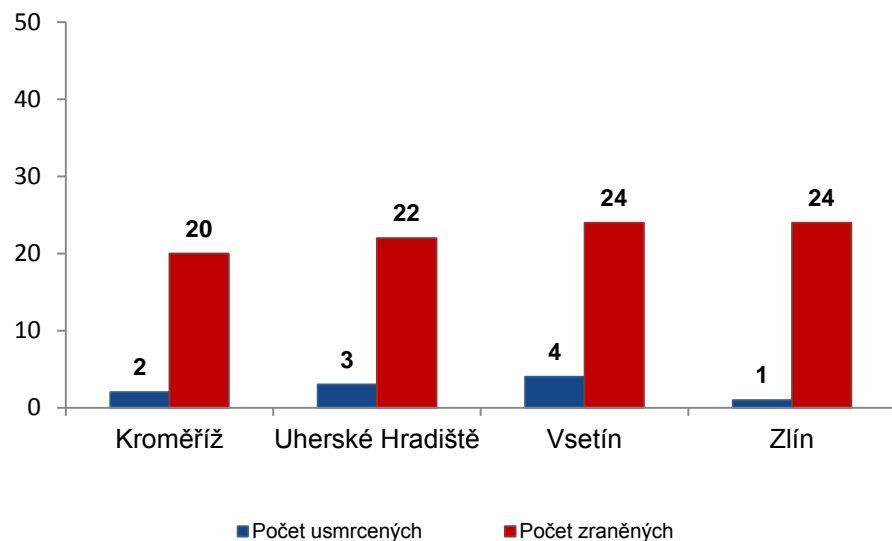
Typ události / okres (kraj)	Kroměříž	Uherské Hradiště	Vsetín	Zlín	Zlínský
12 - P - s účastí jednotky PO	14	8	20	29	71
19 - P - bez účasti jednotky PO	0	0	2	1	3
<b>P celkem</b>	<b>14</b>	<b>8</b>	<b>22</b>	<b>30</b>	<b>74</b>
21 - DN - silniční	15	21	14	25	75
22 - DN - silniční hromadná	0	0	0	0	0
23 - DN - železniční (vč. metra)	0	1	0	0	1
24 - DN - letecká	0	0	0	0	0
25 - DN - ostatní	1	0	1	0	2
<b>DN celkem</b>	<b>16</b>	<b>22</b>	<b>15</b>	<b>25</b>	<b>78</b>
41 - UNL - únik plynu/aerosolu	1	3	1	3	8
42 - UNL - únik kapaliny	0	0	0	0	0
43 - UNL - únik ropných produktů	2	1	4	8	15
44 - UNL - únik pevné látky	0	0	0	0	0
45 - UNL - ostatní	0	0	0	0	0
<b>UNL celkem</b>	<b>3</b>	<b>4</b>	<b>5</b>	<b>11</b>	<b>23</b>
51 - TH - technická havárie	0	0	0	0	0
52 - TH - technická pomoc	36	30	43	57	166
53 - TH - technologická pomoc	0	0	0	0	0
54 - TH - ostatní pomoc	4	5	15	8	32
<b>TH celkem</b>	<b>40</b>	<b>35</b>	<b>58</b>	<b>65</b>	<b>198</b>
61 - Radiační havárie a nehoda	0	0	0	0	0
71 - Ostatní mimořádné události	0	0	0	3	3
81 - Planý poplach	5	6	6	21	38
<b>Události celkem</b>	<b>78</b>	<b>75</b>	<b>106</b>	<b>155</b>	<b>414</b>

### III. Následky mimořádných událostí - usmrcení, zranění, evakuovaní a zachránění za květen 2018

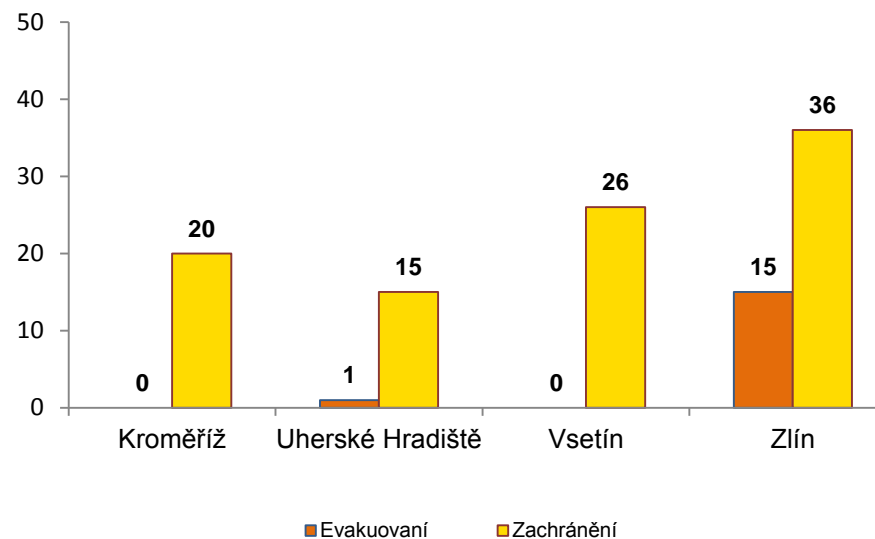
Tabulka 3: Souhrn usmrcených, zraněných, evakuovaných a zachráněných osob při událostech v okresech Zlínského kraje

Okres (kraj)	Počet usmrcených			Počet zraněných			Evakuovaní	Zachránění
	osob	hasičů JHZS	hasičů JSDH	osob	hasičů JHZS	hasičů JSDH		
Kroměříž	2	0	0	20	0	0	0	20
Uherské Hradiště	3	0	0	22	0	0	1	15
Vsetín	4	0	0	24	1	0	0	26
Zlín	1	0	0	24	0	0	15	36
<b>Zlínský</b>	<b>10</b>	<b>0</b>	<b>0</b>	<b>90</b>	<b>1</b>	<b>0</b>	<b>16</b>	<b>97</b>

Přehled počtu usmrcených a zraněných osob při událostech v okresech Zlínského kraje



Přehled počtu evakuovaných a zachráněných osob při událostech v okresech Zlínského kraje

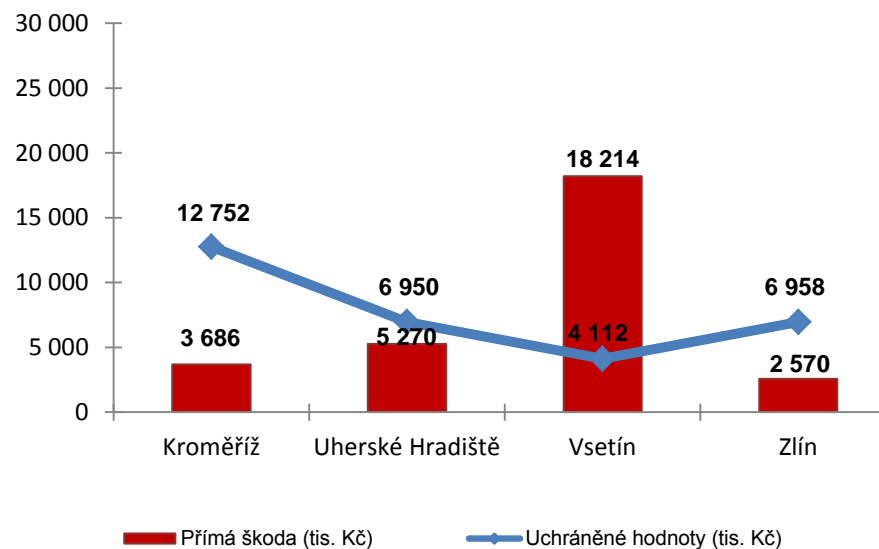


## IV. Základní statistické údaje o událostech typu požár za květen 2018

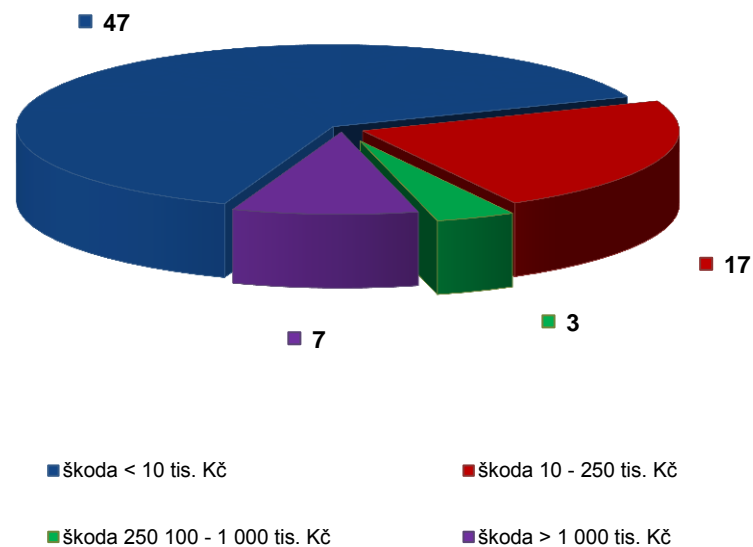
Tabulka 4: Základní údaje o požárech

Údaje o požárech / okres (kraj)	Kroměříž	Uherské Hradiště	Vsetín	Zlín	Zlínský
škoda < 10 tis. Kč	7	4	14	22	47
škoda 10 - 250 tis. Kč	5	3	4	5	17
škoda 250 100 - 1 000 tis. Kč	1	0	0	2	3
škoda > 1 000 tis. Kč	1	1	4	1	7
<b>Počet požárů</b>	<b>14</b>	<b>8</b>	<b>22</b>	<b>30</b>	<b>74</b>
Přímá škoda (tis. Kč)	3 686	5 270	18 214	2 570	29 741
Uchráněné hodnoty (tis. Kč)	12 752	6 950	4 112	6 958	30 772
Usmrceno osob	0	0	0	0	0
Zraněno osob	0	1	1	5	7

Přehled přímé škody a uchráněné hodnoty v tis. Kč při požárech v okresech Zlínského kraje



Přehled počtu požárů podle škody v tis. Kč ve Zlínském kraji



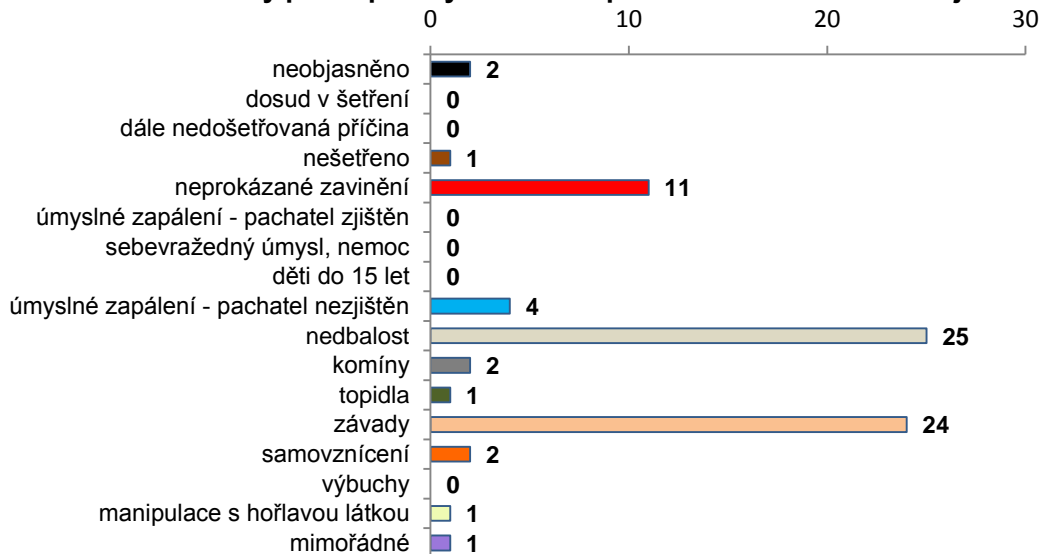
## V. Požáry podle příčiny a činnosti při vzniku za květen 2018

Tabulka 5: Požáry podle příčiny a činnosti při vzniku v okresech Zlínského kraje

Kategorie / okres (kraj)	Kroměříž	Uherské Hradiště	Vsetín	Zlín	Zlínský
neobjasněno	0	1	1	0	2
dosud v šetření	0	0	0	0	0
dále nedošetřovaná příčina	0	0	0	0	0
nešetřeno	0	0	1	0	1
neprokázané zavinění	1	1	3	6	11
úmyslné zapálení - pachatel zjištěn	0	0	0	0	0
sebevražedný úmysl, nemoc	0	0	0	0	0
děti do 15 let	0	0	0	0	0
úmyslné zapálení - pachatel nezjištěn	0	0	2	2	4
nedbalost	7	0	5	13	25
komíny	0	0	2	0	2
topidla	0	0	0	1	1
závady	6	4	7	7	24
samovznícení	0	1	1	0	2
výbuchy	0	0	0	0	0
manipulace s hořlavou látkou	0	1	0	0	1
mimořádné	0	0	0	1	1
<b>Celkem</b>	<b>14</b>	<b>8</b>	<b>22</b>	<b>30</b>	<b>74</b>

pozn.: Dále nedošetřovaná příčina - jedná se o požáry se základní evidencí, například požáry přírodních porostů, odpadů, demolic a vraků vozidel, kdy nedošlo ke vzniku škody a rozšíření požáru.

Požáry podle příčiny a činnosti při vzniku ve Zlínském kraji



Požáry k celkovému počtu všech událostí po okresech Zlínského kraje

