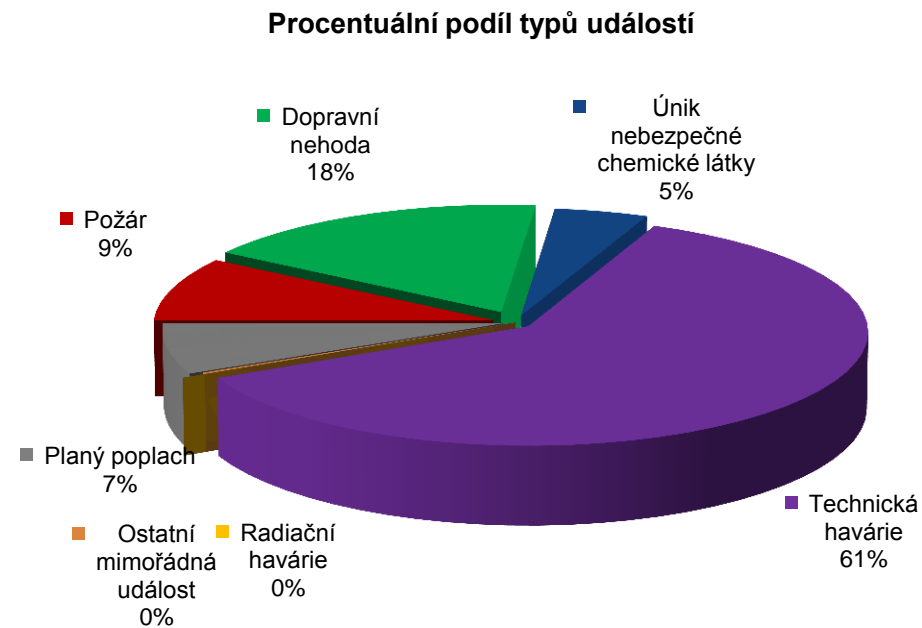
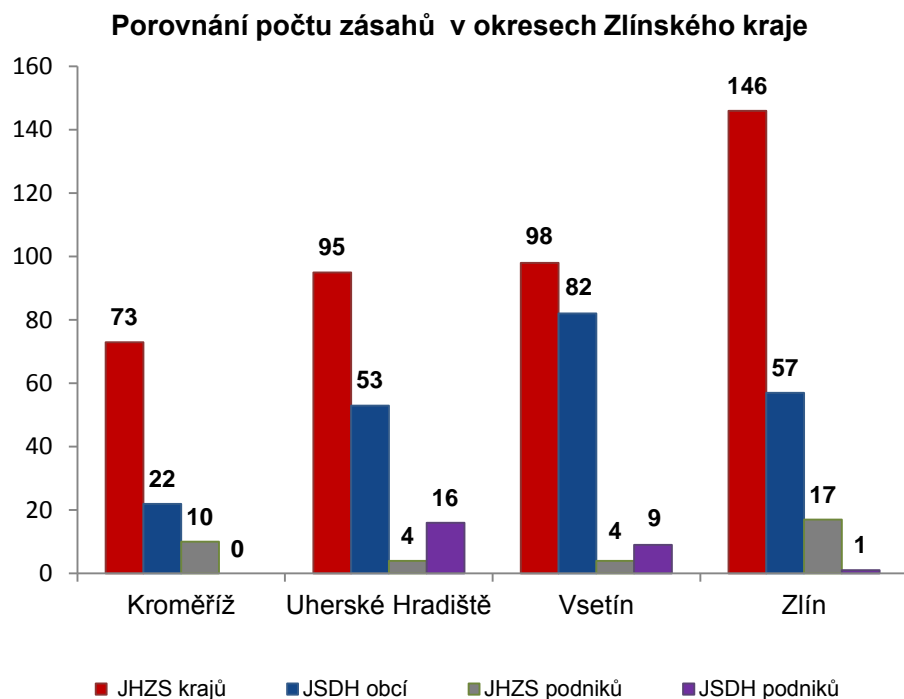


## I. Základní statistické údaje o zásahové činnosti za září 2018

Tabulka 1: Přehled počtu zásahů v okresech Zlínského kraje

Okres (kraj) / jednotka	Počet událostí	ZÁSAHY				
		všech jednotek PO	JHZS krajů	JSDH obcí	JHZS podniků	JSDH podniků
Kroměříž	88	105	73	22	10	0
Uherské Hradiště	106	168	95	53	4	16
Vsetín	138	193	98	82	4	9
Zlín	159	221	146	57	17	1
<b>Zlínský</b>	<b>491</b>	<b>687</b>	<b>412</b>	<b>214</b>	<b>35</b>	<b>26</b>



## II. Základní statistické údaje o událostech za září 2018

Tabulka 2: Přehled počtu událostí v okresech Zlínského kraje

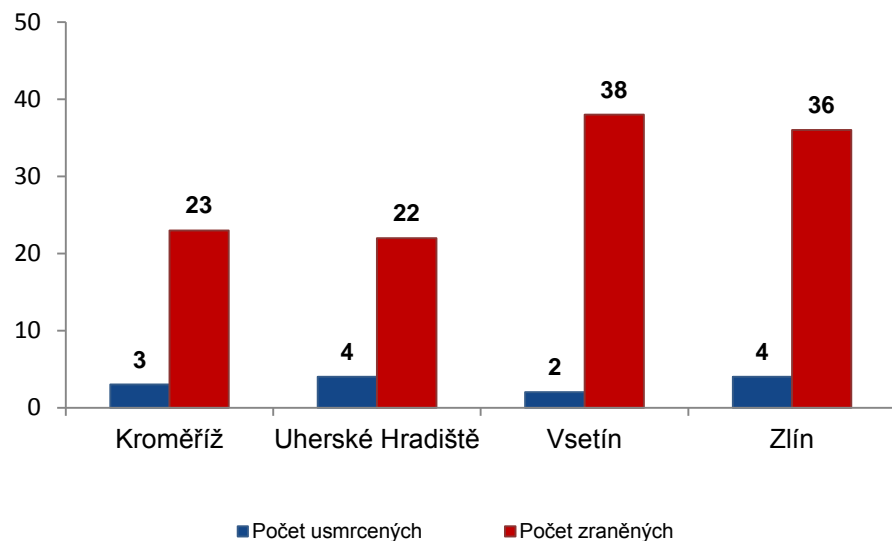
Typ události / okres (kraj)	Kroměříž	Uherské Hradiště	Vsetín	Zlín	Zlínský
12 - P - s účastí jednotky PO	6	12	12	15	45
19 - P - bez účasti jednotky PO	0	0	0	0	0
<b>P celkem</b>	<b>6</b>	<b>12</b>	<b>12</b>	<b>15</b>	<b>45</b>
21 - DN - silniční	11	23	15	32	81
22 - DN - silniční hromadná	0	0	0	0	0
23 - DN - železniční (vč. metra)	1	1	1	2	5
24 - DN - letecká	0	0	0	0	0
25 - DN - ostatní	0	0	0	0	0
<b>DN celkem</b>	<b>12</b>	<b>24</b>	<b>16</b>	<b>34</b>	<b>86</b>
41 - UNL - únik plynu/aerosolu	0	1	0	2	3
42 - UNL - únik kapaliny	1	1	0	0	2
43 - UNL - únik ropných produktů	4	3	8	3	18
44 - UNL - únik pevné látky	0	0	0	0	0
45 - UNL - ostatní	0	0	0	0	0
<b>UNL celkem</b>	<b>5</b>	<b>5</b>	<b>8</b>	<b>5</b>	<b>23</b>
51 - TH - technická havárie	0	0	0	0	0
52 - TH - technická pomoc	51	47	75	80	253
53 - TH - technologická pomoc	0	0	0	0	0
54 - TH - ostatní pomoc	5	10	19	14	48
<b>TH celkem</b>	<b>56</b>	<b>57</b>	<b>94</b>	<b>94</b>	<b>301</b>
61 - Radiační havárie a nehoda	0	0	0	0	0
71 - Ostatní mimořádné události	1	0	0	0	1
81 - Planý poplach	8	8	8	11	35
<b>Události celkem</b>	<b>88</b>	<b>106</b>	<b>138</b>	<b>159</b>	<b>491</b>

### III. Následky mimořádných událostí - usmrcení, zranění, evakuovaní a zachránění za září 2018

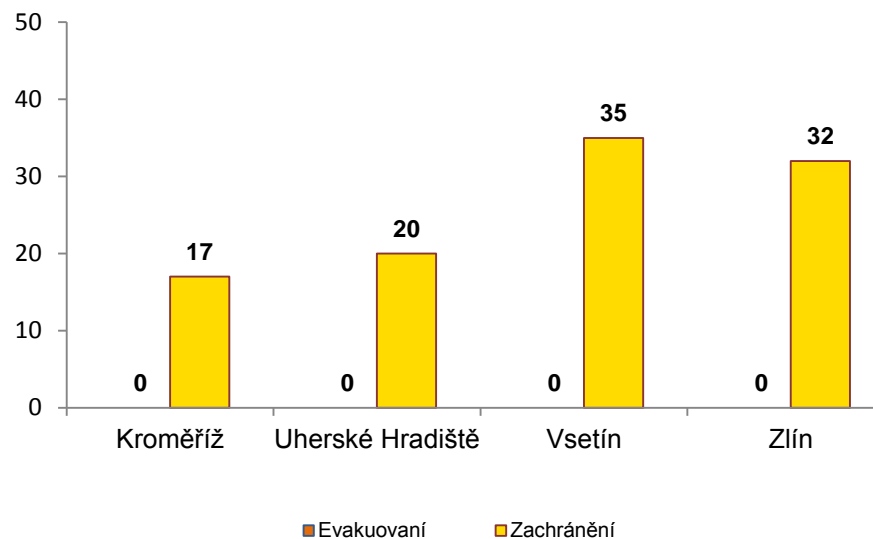
Tabulka 3: Souhrn usmrcených, zraněných, evakuovaných a zachráněných osob při událostech v okresech Zlínského kraje

Okres (kraj)	Počet usmrcených			Počet zraněných			Evakuovaní	Zachránění
	osob	hasičů JHZS	hasičů JSDH	osob	hasičů JHZS	hasičů JSDH		
Kroměříž	3	0	0	23	1	0	0	17
Uherské Hradiště	4	0	0	22	0	1	0	20
Vsetín	2	0	0	38	0	0	0	35
Zlín	4	0	0	36	0	0	0	32
<b>Zlínský</b>	<b>13</b>	<b>0</b>	<b>0</b>	<b>119</b>	<b>1</b>	<b>1</b>	<b>0</b>	<b>104</b>

Přehled počtu usmrcených a zraněných osob při událostech v okresech Zlínského kraje



Přehled počtu evakuovaných a zachráněných osob při událostech v okresech Zlínského kraje

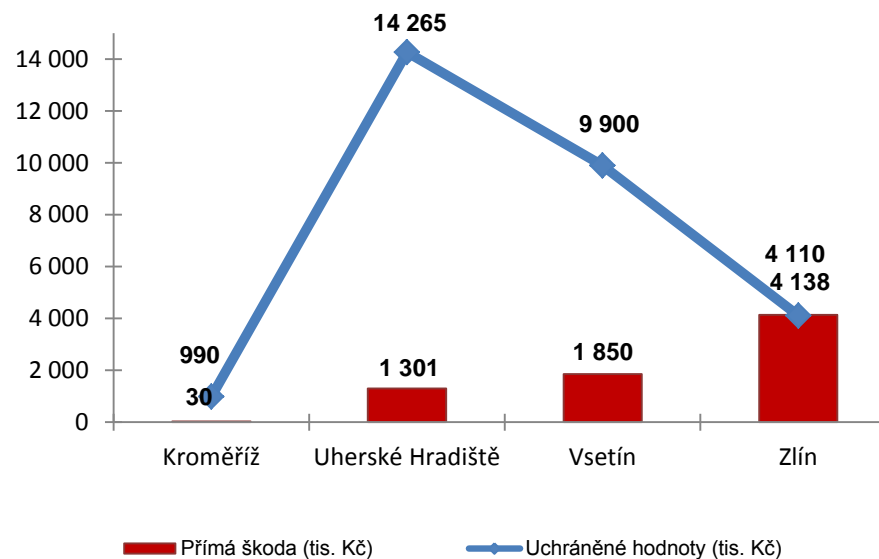


## IV. Základní statistické údaje o událostech typu požár za září 2018

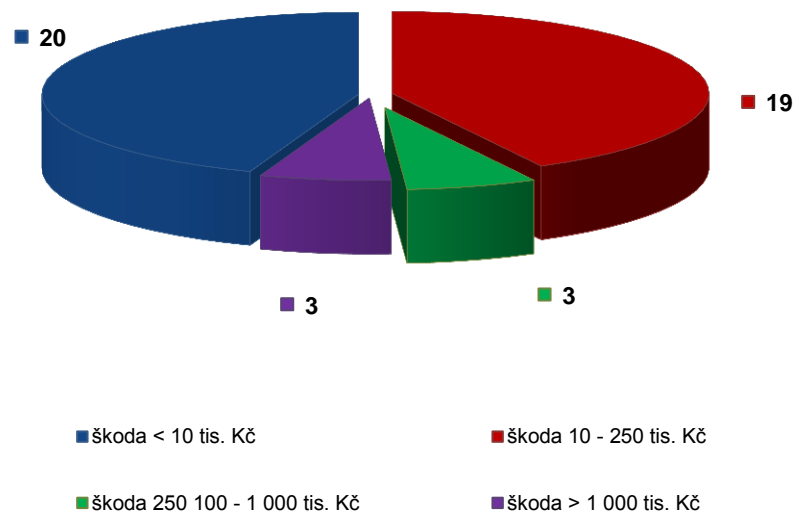
Tabulka 4: Základní údaje o požárech

Údaje o požárech / okres (kraj)	Kroměříž	Uherské Hradiště	Vsetín	Zlín	Zlínský
škoda < 10 tis. Kč	3	6	5	6	20
škoda 10 - 250 tis. Kč	3	4	5	7	19
škoda 250 100 - 1 000 tis. Kč	0	2	1	0	3
škoda > 1 000 tis. Kč	0	0	1	2	3
<b>Počet požárů</b>	<b>6</b>	<b>12</b>	<b>12</b>	<b>15</b>	<b>45</b>
Přímá škoda (tis. Kč)	30	1 301	1 850	4 138	7 319
Uchráněné hodnoty (tis. Kč)	990	14 265	9 900	4 110	29 265
Usmrceno osob	0	0	0	0	0
Zraněno osob	0	0	0	1	1

Přehled přímé škody a uchráněné hodnoty v tis. Kč při požárech v okresech Zlínského kraje



Přehled počtu požárů podle škody v tis. Kč ve Zlínském kraji



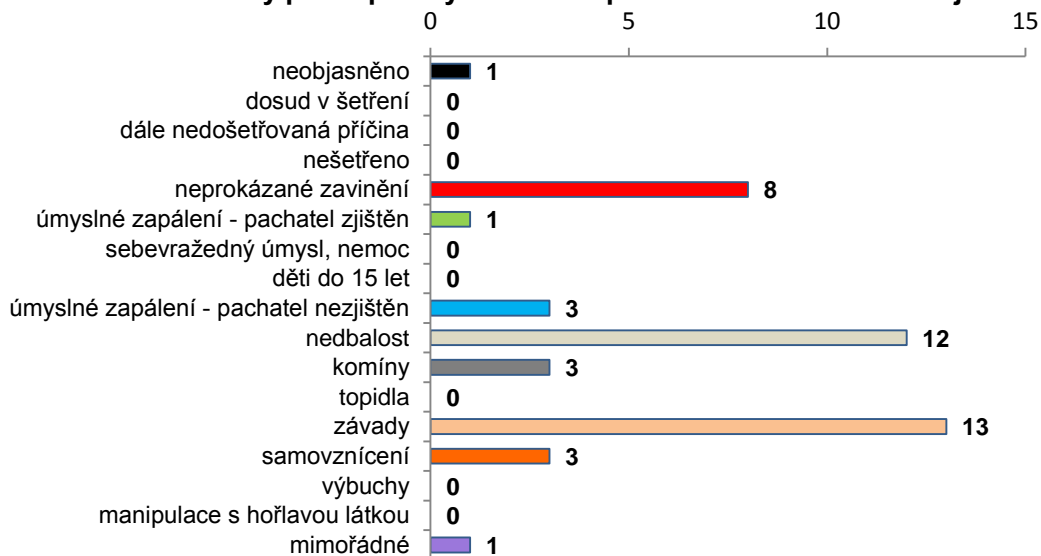
## V. Požáry podle příčiny a činnosti při vzniku za září 2018

Tabulka 5: Požáry podle příčiny a činnosti při vzniku v okresech Zlínského kraje

Kategorie / okres (kraj)	Kroměříž	Uherské Hradiště	Vsetín	Zlín	Zlínský
neobjasněno	0	1	0	0	1
dosud v šetření	0	0	0	0	0
dále nedošetřovaná příčina	0	0	0	0	0
nešetřeno	0	0	0	0	0
neprokázané zavinění	1	4	2	1	8
úmyslné zapálení - pachatel zjištěn	0	1	0	0	1
sebevražedný úmysl, nemoc	0	0	0	0	0
děti do 15 let	0	0	0	0	0
úmyslné zapálení - pachatel nezjištěn	0	1	2	0	3
nedbalost	1	1	2	8	12
komíny	0	0	2	1	3
topidla	0	0	0	0	0
závady	1	4	4	4	13
samovznícení	3	0	0	0	3
výbuchy	0	0	0	0	0
manipulace s hořlavou látkou	0	0	0	0	0
mimořádné	0	0	0	1	1
<b>Celkem</b>	<b>6</b>	<b>12</b>	<b>12</b>	<b>15</b>	<b>45</b>

pozn.: Dále nedošetřovaná příčina - jedná se o požáry se základní evidencí, například požáry přírodních porostů, odpadů, demolic a vraků vozidel, kdy nedošlo ke vzniku škody a rozšíření požáru.

Požáry podle příčiny a činnosti při vzniku ve Zlínském kraji



Požáry k celkovému počtu všech událostí po okresech Zlínského kraje

