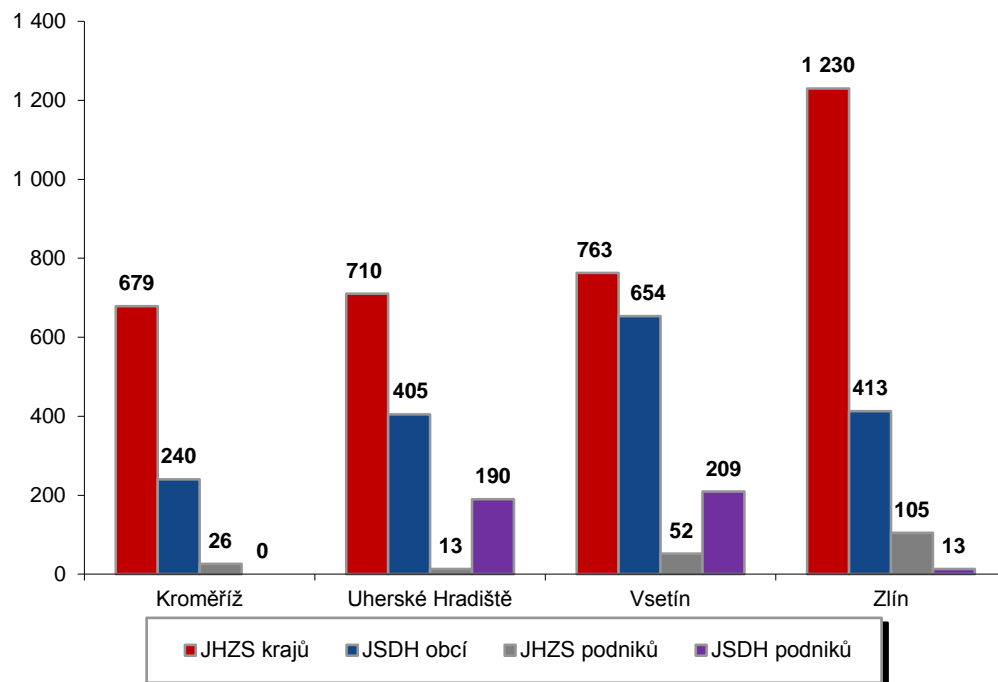


## I. Základní statistické údaje o zásahové činnosti za III čtvrtletí 2018

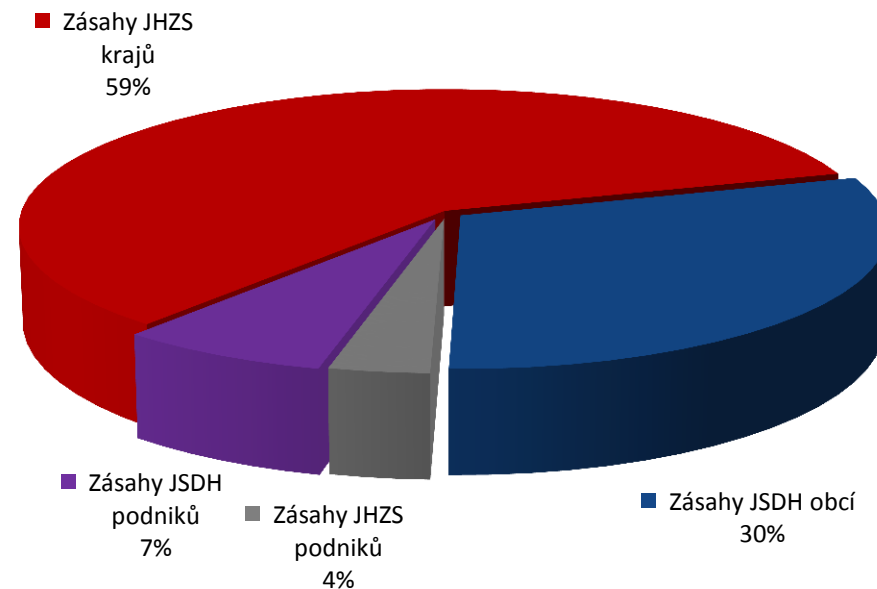
Tab. 1 Přehled počtu zásahů v okresech Zlínského kraje

Okres (kraj) / jednotka	ZÁSAHY													
	Celkem		JHZZ krajů			JSDH obcí			JHZZ podniků			JSDH podniků		
	Počet	Podíl %	Počet	Podíl %	% z celk.	Počet	Podíl %	% z celk.	Počet	Podíl %	% z celk.	Počet	Podíl %	% z celk.
<b>Kroměříž</b>	945	16,57	679	20,08	71,85	240	14,02	25,40	26	13,27	2,75	0	0,00	0,00
<b>Uherské Hradiště</b>	1 318	23,11	710	20,99	53,87	405	23,66	30,73	13	6,63	0,99	190	46,12	14,42
<b>Vsetín</b>	1 678	29,43	763	22,56	45,47	654	38,20	38,97	52	26,53	3,10	209	50,73	12,46
<b>Zlín</b>	1 761	30,88	1 230	36,37	69,85	413	24,12	23,45	105	53,57	5,96	13	3,16	0,74
<b>Zlínský kraj</b>	5 702	100	3 382	100	59,31	1 712	100	30,02	196	100	3,44	412	100	7,23

Porovnání počtu zásahů v okresech Zlínského kraje



Procentuální podíl počtu zásahů v okresech Zlínského kraje

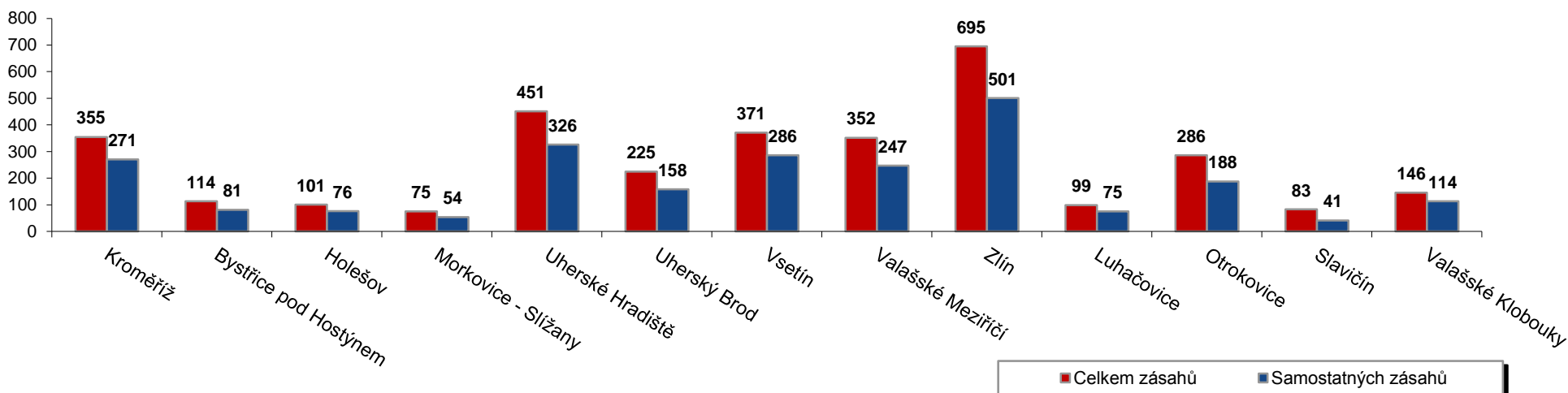


## II. Zásahová činnost jednotek HZZ Zlínského kraje za III čtvrtletí 2018

Tab. 2 Přehled počtu zásahů JPO I HZZ ZLK podle stanic

Jednotka	Číslo jednotky	Celkem zásahů		Samostatných zásahů	
		počet	podíl %	počet	podíl %
Kroměříž	721010	355	10,59	271	11,21
Bystřice pod Hostýnem	721011	114	3,40	81	3,35
Holešov	721012	101	3,01	76	3,14
Morkovice - Slížany	721013	75	2,24	54	2,23
Uherské Hradiště	722010	451	13,45	326	13,48
Uherský Brod	722012	225	6,71	158	6,53
Vsetín	723010	371	11,06	286	11,83
Valašské Meziříčí	723011	352	10,50	247	10,22
Zlín	724010	695	20,73	501	20,72
Luhačovice	724013	99	2,95	75	3,10
Otrokovice	724014	286	8,53	188	7,78
Slavičín	724012	83	2,48	41	1,70
Valašské Klobouky	724011	146	4,35	114	4,71
<b>Celkem</b>	<b>13 jednotek</b>	<b>3 353</b>	<b>100,00</b>	<b>2 418</b>	<b>100,00</b>

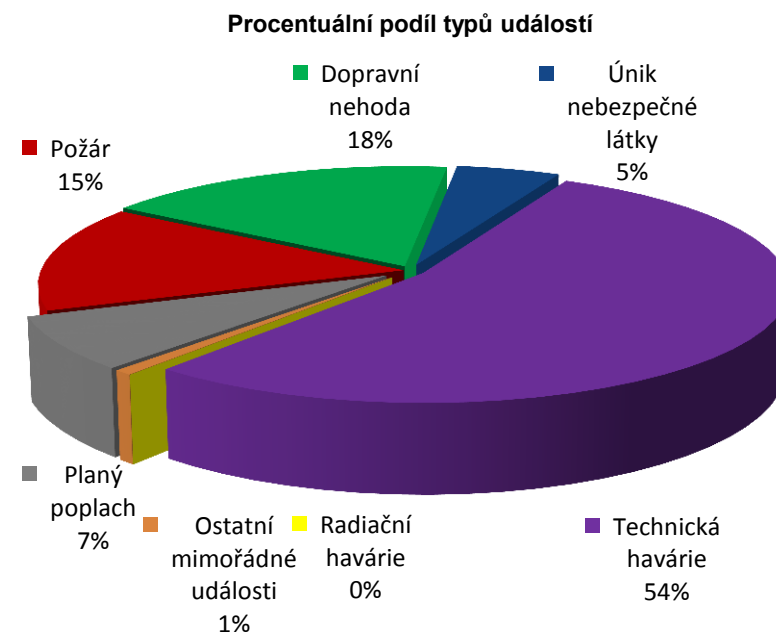
Přehled počtu zásahů JPO I HZZ ZLK podle stanic



## III. Základní statistické údaje o událostech za III čtvrtletí 2018

Tab. 3 Přehled počtu událostí v okresech Zlínského kraje

Typ události / okres (kraj)	KM	UH	VS	ZL	Zlínský
12 - P - s účastí jednotky PO	105	118	163	191	577
19 - P - bez účasti jednotky PO	1	3	4	2	10
<b>Požár (P)</b>	<b>106</b>	<b>121</b>	<b>167</b>	<b>193</b>	<b>587</b>
21 - DN - silniční	119	159	162	225	665
22 - DN - silniční hromadná	0	1	0	2	3
23 - DN - železniční (včetně metra)	3	4	3	12	22
24 - DN - letecká	0	0	0	0	0
25 - DN - ostatní	2	3	3	0	8
<b>Dopravní nehoda (DN)</b>	<b>124</b>	<b>167</b>	<b>168</b>	<b>239</b>	<b>698</b>
41 - UNL - únik plynu/aerosolu	10	15	8	19	52
42 - UNL - únik kapaliny (mimo ropných produktů)	1	3	3	1	8
43 - UNL - únik ropných produktů	25	28	38	48	139
44 - UNL - únik pevné látky	0	0	0	0	0
45 - UNL - ostatní (včetně jiné než chemické)	0	0	3	3	6
<b>Únik nebezpečné chemické látky (UNL)</b>	<b>36</b>	<b>46</b>	<b>52</b>	<b>71</b>	<b>205</b>
51 - TH - technická havárie	0	0	1	0	1
52 - TH - technická pomoc	346	342	548	543	1 779
53 - TH - technologická pomoc	0	0	2	2	4
54 - TH - ostatní pomoc	43	67	122	106	338
<b>Technická havárie (TH)</b>	<b>389</b>	<b>409</b>	<b>673</b>	<b>651</b>	<b>2 122</b>
61 - Radiační havárie a nehoda (RH)	0	0	0	0	0
71 - Ostatní mimořádné události (OMU)	1	1	0	27	29
81 - Planý poplach (PP)	51	60	70	117	298
<b>Události celkem</b>	<b>707</b>	<b>804</b>	<b>1 130</b>	<b>1 298</b>	<b>3 939</b>



## IV. Základní statistické údaje o událostech za III čtvrtletí 2018

Tab. 4 Přehled počtu událostí podle měsíců ve Zlínském kraji

Měsíc / typ události	I	II	III	IV	V	VI	VII	VIII	IX	X	XI	XII
Požáry*	57	59	70	79	74	52	74	77	45	0	0	0
Dopravní nehody*	81	70	67	84	78	92	67	73	86	0	0	0
Úniky nebezpečné látky*	14	11	26	28	27	24	22	30	23	0	0	0
Technické havárie*	142	111	223	209	191	288	285	372	301	0	0	0
Ostatní mimořádné události*	29	30	26	40	41	45	42	38	36	0	0	0
<b>Události celkem</b>	<b>323</b>	<b>281</b>	<b>412</b>	<b>440</b>	<b>411</b>	<b>501</b>	<b>490</b>	<b>590</b>	<b>491</b>	<b>0</b>	<b>0</b>	<b>0</b>

\*poznámka:

požáry: požáry s účastí jednotky PO, požáry bez účasti jednotky PO

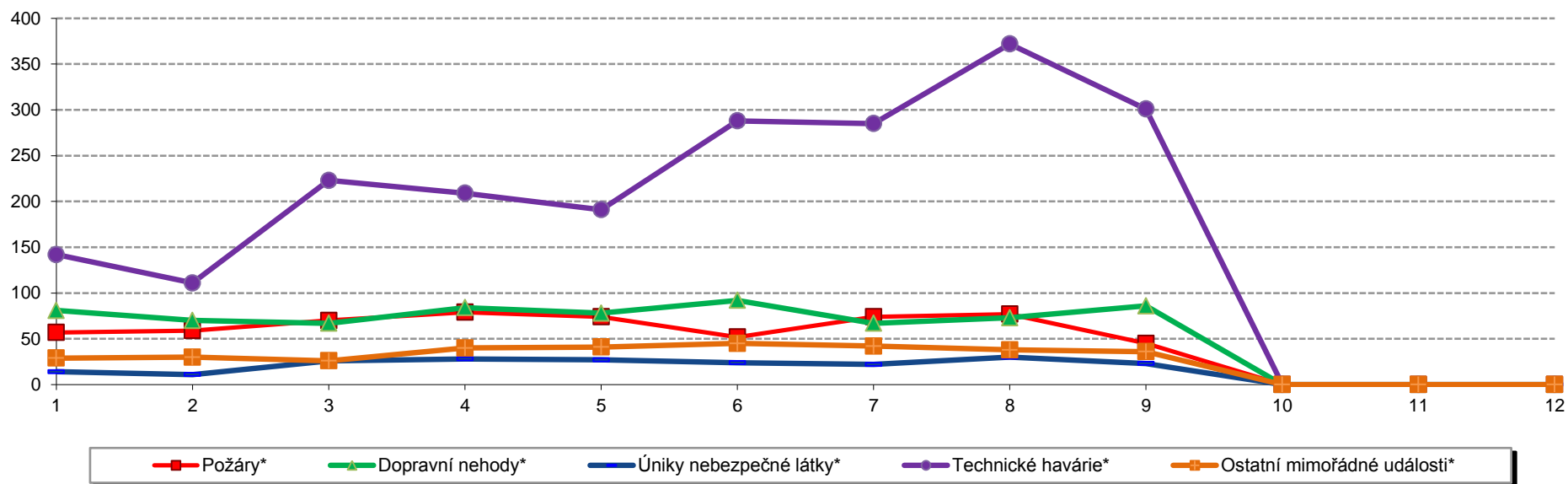
dopravní nehody: silniční, silniční hromadná, železniční vč. metra, letecká, ostatní

úniky nebezpečných látek: plynu, aerosolu, kapaliny, ropných produktů, pevných látek, ostatní

technické havárie: technické havárie, technická pomoc, technologická pomoc, ostatní, povodeň, záplava, déšť, sníh, námrazy, větrná smršť, sesuv půdy, ostatní

ostatní mimořádné události: radiační havárie a nehody, ostatní MU, planý poplach

Přehled počtu událostí podle měsíců

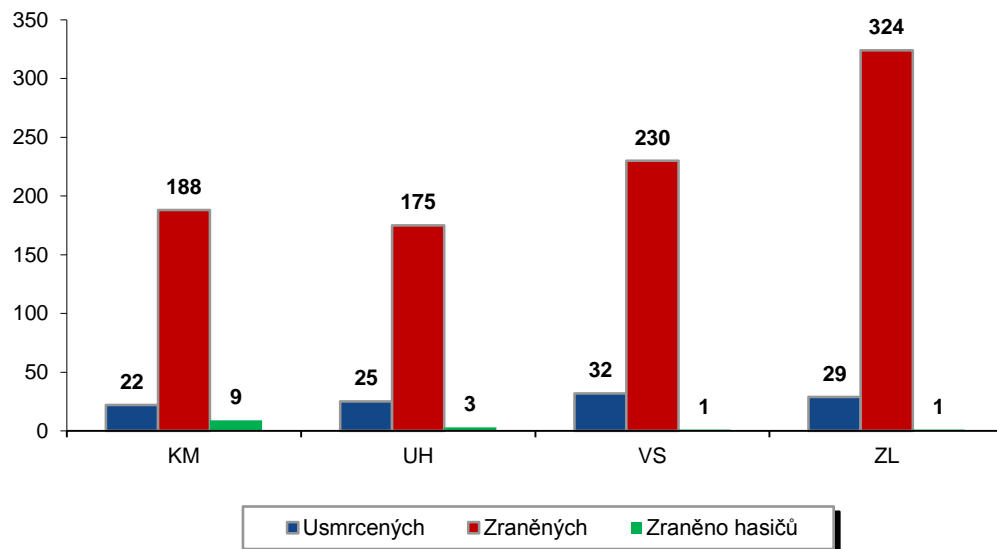


## V. Následky mimořádných událostí - usmrcení, zranění, evakuovaní a zachránění za III čtvrtletí 2018

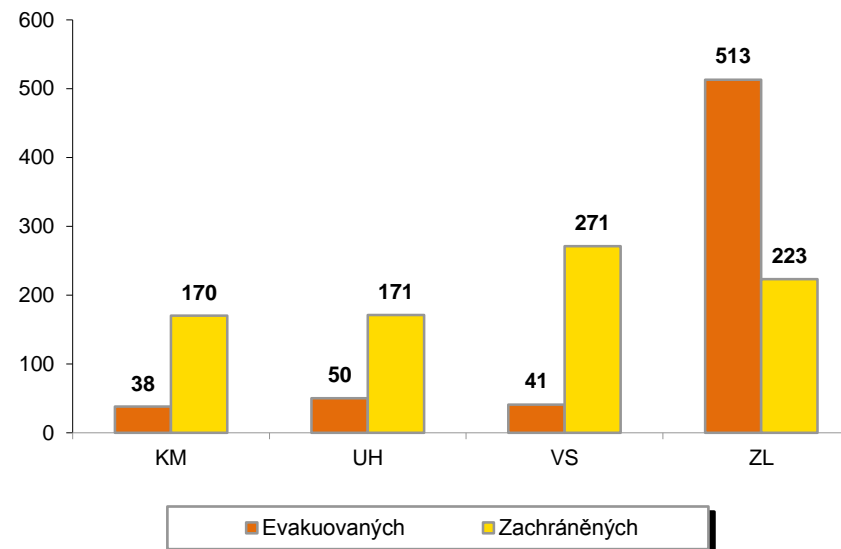
Tab. 5 Souhrn usmrcených, zraněných, evakuovaných a zachráněných osob při událostech v okresech Zlínského kraje

Kategorie / okres (kraj)	KM	UH	VS	ZL	Zlínský
<b>Usmrcených</b>	<b>22</b>	<b>25</b>	<b>32</b>	<b>29</b>	<b>108</b>
osob	22	25	32	29	108
hasičů JHZS	0	0	0	0	0
hasičů JSDH	0	0	0	0	0
<b>Zraněných</b>	<b>197</b>	<b>178</b>	<b>231</b>	<b>325</b>	<b>931</b>
osob	188	175	230	324	917
hasičů JHZS	2	0	0	1	3
hasičů JSDH	7	3	1	0	11
<b>Evakuovaných</b>	<b>38</b>	<b>50</b>	<b>41</b>	<b>513</b>	<b>642</b>
osob	38	50	41	513	642
<b>Zachráněných</b>	<b>170</b>	<b>171</b>	<b>271</b>	<b>223</b>	<b>835</b>
osob	170	171	271	223	835

Přehled počtu usmrcených a zraněných osob při událostech v okresech Zlínského kraje



Přehled počtu evakuovaných a zachráněných osob při událostech v okresech Zlínského kraje

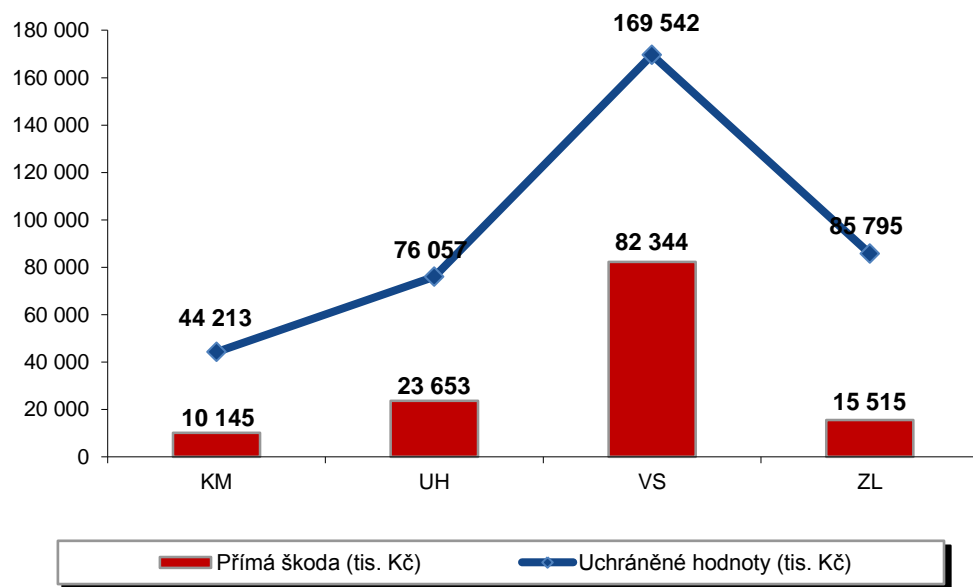


## VI. Základní statistické údaje o událostech typu požár za III čtvrtletí 2018

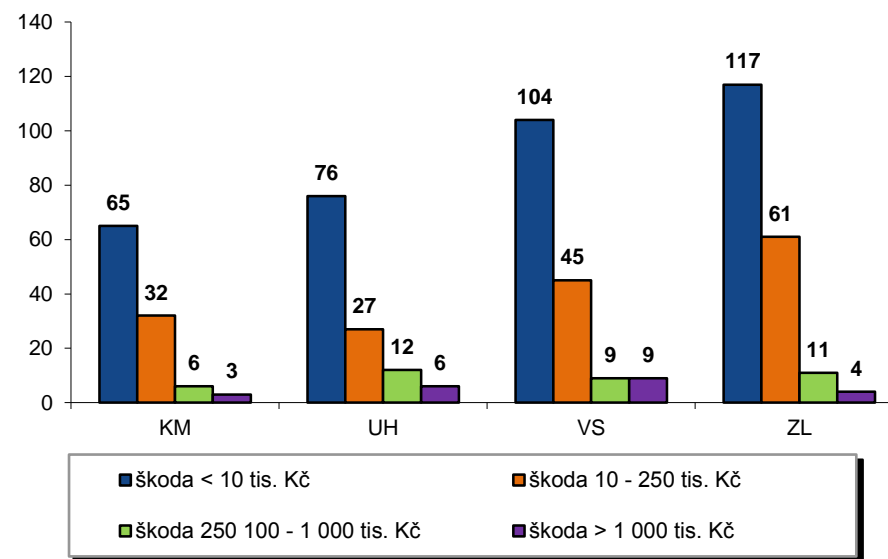
Tab. 6 Základní údaje o požárech

Údaje o požárech / okres (kraj)	KM	UH	VS	ZL	Zlínský
škoda < 10 tis. Kč	65	76	104	117	362
škoda 10 - 250 tis. Kč	32	27	45	61	165
škoda 250 100 - 1 000 tis. Kč	6	12	9	11	38
škoda > 1 000 tis. Kč	3	6	9	4	22
<b>Počet požárů</b>	<b>106</b>	<b>121</b>	<b>167</b>	<b>193</b>	<b>587</b>
Přímá škoda (tis. Kč)	10 145	23 653	82 344	15 515	131 656
Uchráněné hodnoty (tis. Kč)	44 213	76 057	169 542	85 795	375 607
Usmrceno osob	0	1	1	1	3
Zraněno osob	5	15	14	23	57
Evakuováno osob	70	69	186	53	378
Zachráněno osob	5	5	17	30	57

Přehled přímé škody a uchráněné hodnoty v tis. Kč při požárech v okresech Zlínského kraje



Přehled počtu požárů podle škody v tis. Kč v okresech Zlínského kraje



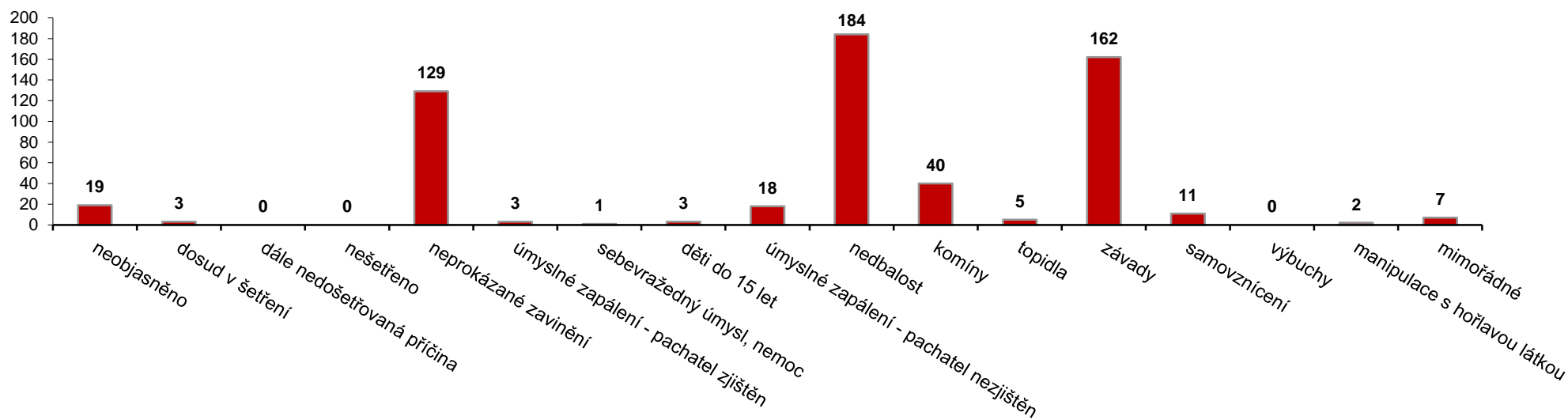
## VII. Požáry podle příčiny a činnosti při vzniku za III čtvrtletí 2018

Tab. 7 Požáry podle příčiny a činnosti při vzniku v okresech Zlínského kraje

Kategorie / okres (kraj)	KM	UH	VS	ZL	Zlínský
neobjasněno	1	10	7	1	19
dosud v šetření	0	0	3	0	3
dále nedošetřovaná příčina	0	0	0	0	0
nešetřeno	0	0	0	0	0
neprokázané zavinění	11	31	48	39	129
úmyslné zapálení - pachatel zjištěn	1	1	0	1	3
sebevražedný úmysl, nemoc	0	1	0	0	1
děti do 15 let	2	0	0	1	3
úmyslné zapálení - pachatel nezjištěn	0	3	6	9	18
nedbalost	45	27	40	72	184
komíny	3	5	17	15	40
topidla	1	1	0	3	5
závady	37	35	42	48	162
samovznícení	4	5	2	0	11
výbuchy	0	0	0	0	0
manipulace s hořlavou látkou	0	1	1	0	2
mimořádné	1	1	1	4	7
<b>Celkem</b>	<b>106</b>	<b>121</b>	<b>167</b>	<b>193</b>	<b>587</b>

pozn. Nedošetřované požáry - Jedná se o požáry se základní evidencí, například požáry přírodních porostů, odpadů, demolic a vraků vozidel, kdy nedošlo ke vzniku škody a rozšíření požáru.

Požáry podle příčiny a činnosti při vzniku ve Zlínském kraji



## VIII. Základní statistické údaje o spolupráci u událostí za III čtvrtletí 2018

Tab. 8 Přehled spolupráce u událostí ve Zlínském kraji

Typ události / spolupráce	Požáry*	Dopravní nehody*	Únik nebezpečné látky	Technické havárie*	Ostatní MU*	Celkem
Policie ČR	450	695	110	782	103	<b>2140</b>
Zdravotnická záchranná služba	46	435	8	520	13	<b>1022</b>
Armáda ČR - vojenské záchranné útvary	0	0	0	0	0	<b>0</b>
Armáda ČR - jiné	0	0	0	0	0	<b>0</b>
Obecní policie	46	33	19	148	6	<b>252</b>
Hygienická služba	0	0	0	0	4	<b>4</b>
Báňská záchranná služba	0	0	0	0	0	<b>0</b>
Občanská sdružení v IZS	0	0	0	0	0	<b>0</b>
Pohotovostní služba elektro rozvodných závodů	20	6	0	32	0	<b>58</b>
Plynárenská pohotovostní služba	1	5	32	11	1	<b>50</b>
Vodárenská pohotovostní služba	15	1	1	24	0	<b>41</b>
Teplárenská pohotovostní služba	0	0	0	1	1	<b>2</b>
Státní úřad pro jadernou bezpečnost	0	0	0	1	0	<b>1</b>
Ostatní ústřední orgány státní správy	1	1	0	1	0	<b>3</b>
Firmy sdružené pod TRINS	0	0	0	0	0	<b>0</b>
Obecní zastupitelstvo	11	1	2	16	0	<b>30</b>
Ostatní územní orgány státní správy	0	0	0	2	0	<b>2</b>
Podniky, firmy	6	11	1	6	4	<b>28</b>
Místní služby	3	2	2	7	2	<b>16</b>
Česká inspekce životního prostředí	1	6	11	8	0	<b>26</b>
Ostatní subjekty (název)	0	0	0	0	0	<b>0</b>

\*poznámka:

požáry: požáry s účastí jednotky PO, požáry bez účasti jednotky PO

dopravní nehody: silniční, silniční hromadná, železniční vč. metra, letecká, ostatní

úniky nebezpečných látek: plynu, aerosolu, kapaliny, ropných produktů, pevných látek, ostatní

technické havárie: technické havárie, technická pomoc, technologická pomoc, ostatní, povodeň, záplava, déšť, sníh, námrazy, větrná smršť, sesuv půdy, ostatní

ostatní mimořádné události: radiační havárie a nehody, ostatní MU, planý poplach