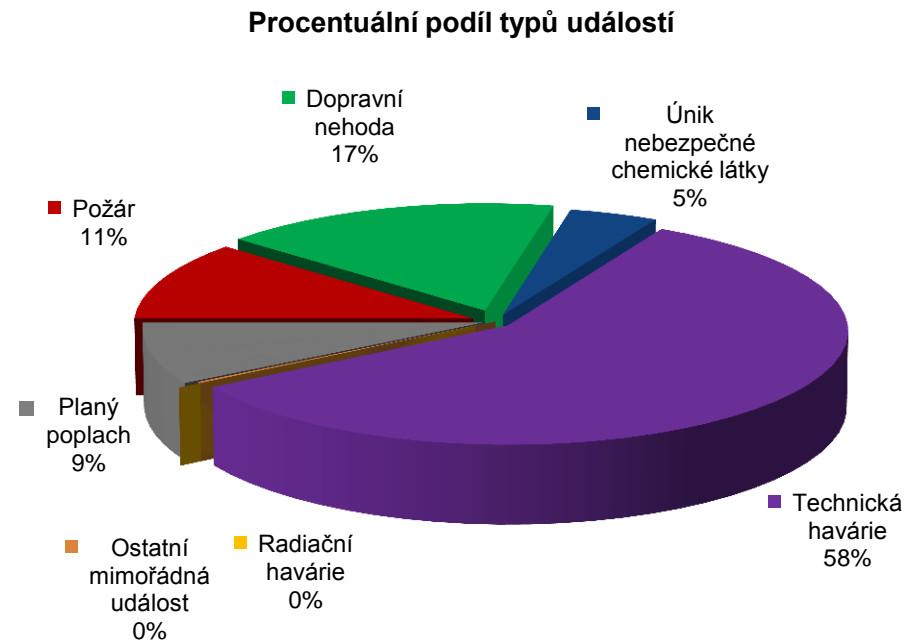
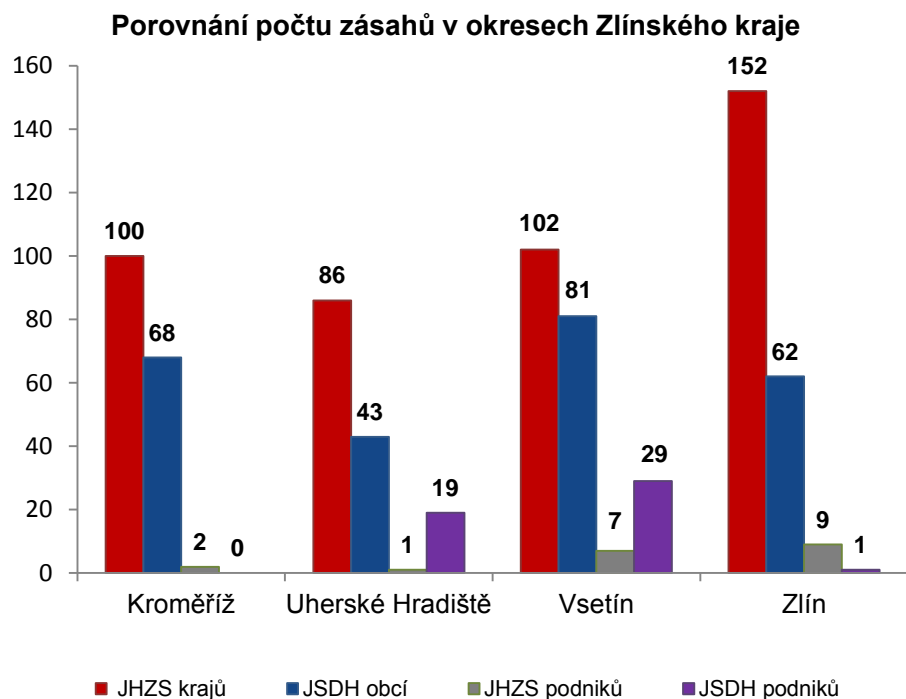


I. Základní statistické údaje o zásahové činnosti za říjen 2018

Tabulka 1 Přehled počtu zásahů v okresech Zlínského kraje

Okres (kraj) / jednotka	Počet událostí	ZÁSAHY				
		všech jednotek PO	JHZS krajů	JSDH obcí	JHZS podniků	JSDH podniků
Kroměříž	107	170	100	68	2	0
Uherské Hradiště	103	149	86	43	1	19
Vsetín	149	219	102	81	7	29
Zlín	159	224	152	62	9	1
Zlínský	518	762	440	254	19	49



II. Základní statistické údaje o událostech za říjen 2018

Tabulka 2 Přehled počtu událostí v okresech Zlínského kraje

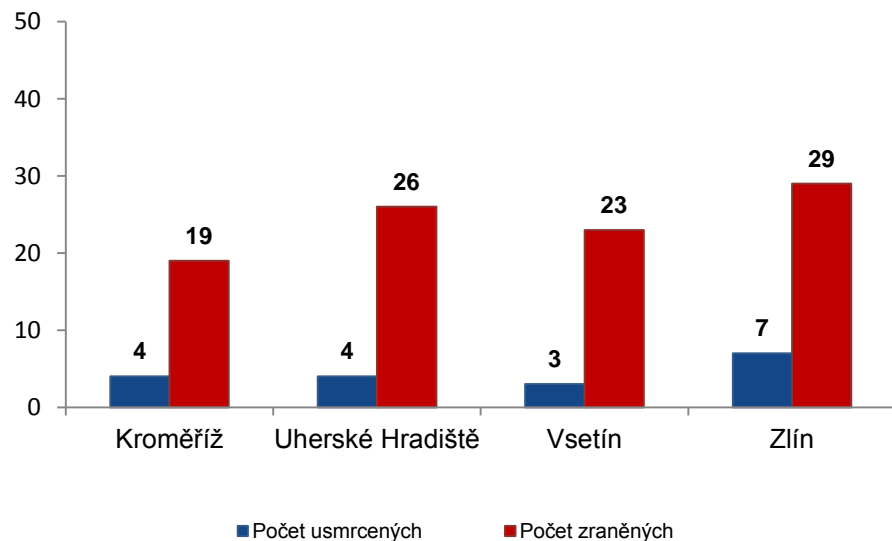
Typ události / okres (kraj)	Kroměříž	Uherské Hradiště	Vsetín	Zlín	Zlínský
12 - P - s účastí jednotky PO	17	10	13	19	59
19 - P - bez účasti jednotky PO	0	0	0	0	0
P celkem	17	10	13	19	59
21 - DN - silniční	12	26	21	27	86
22 - DN - silniční hromadná	0	0	1	0	1
23 - DN - železniční (vč. metra)	0	0	0	1	1
24 - DN - letecká	0	0	0	0	0
25 - DN - ostatní	0	0	0	0	0
DN celkem	12	26	22	28	88
41 - UNL - únik plynu/aerosolu	0	2	4	1	7
42 - UNL - únik kapaliny	0	1	0	2	3
43 - UNL - únik ropných produktů	3	1	5	4	13
44 - UNL - únik pevné látky	0	0	0	0	0
45 - UNL - ostatní	0	0	0	0	0
UNL celkem	3	4	9	7	23
51 - TH - technická havárie	0	0	0	0	0
52 - TH - technická pomoc	66	47	80	84	277
53 - TH - technologická pomoc	0	0	0	0	0
54 - TH - ostatní pomoc	3	4	11	7	25
TH celkem	69	51	91	91	302
61 - Radiační havárie a nehoda	0	0	0	0	0
71 - Ostatní mimořádné události	1	0	0	0	1
81 - Planý poplach	5	12	14	14	45
Události celkem	107	103	149	159	518

III. Následky mimořádných událostí - usmrcení, zranění, evakuování a zachránění za říjen 2018

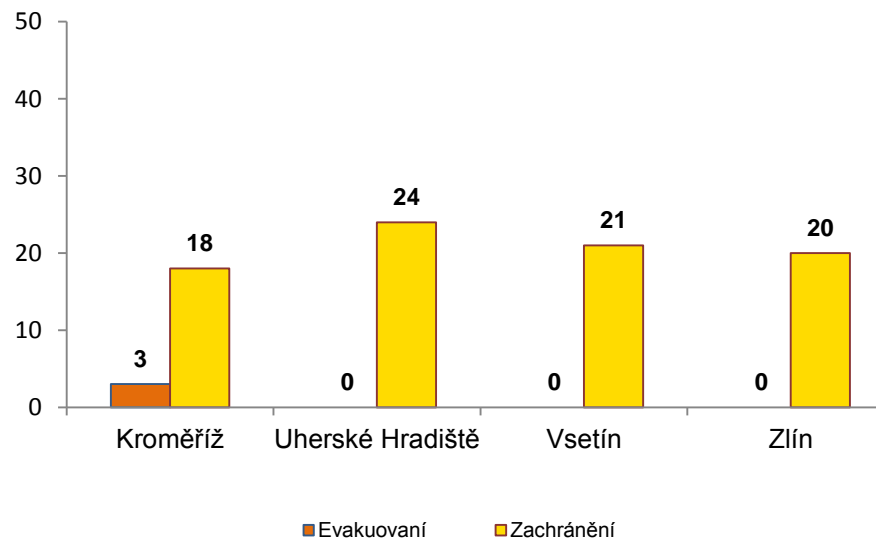
Tabulka 3 Souhrn usmrcených, zraněných, evakuovaných a zachráněných osob při událostech v okresech Zlínského kraje

Okres (kraj)	Počet usmrcených			Počet zraněných			Evakuování	Zachránění
	osob	hasičů JHZS	hasičů JSDH	osob	hasičů JHZS	hasičů JSDH		
Kroměříž	4	0	0	19	0	1	3	18
Uherské Hradiště	4	0	0	26	0	0	0	24
Vsetín	3	0	0	23	1	0	0	21
Zlín	7	0	0	29	0	2	0	20
Zlínský	18	0	0	97	1	3	3	83

Přehled počtu usmrcených a zraněných osob při událostech v okresech Zlínského kraje



Přehled počtu evakuovaných a zachráněných osob při událostech v okresech Zlínského kraje

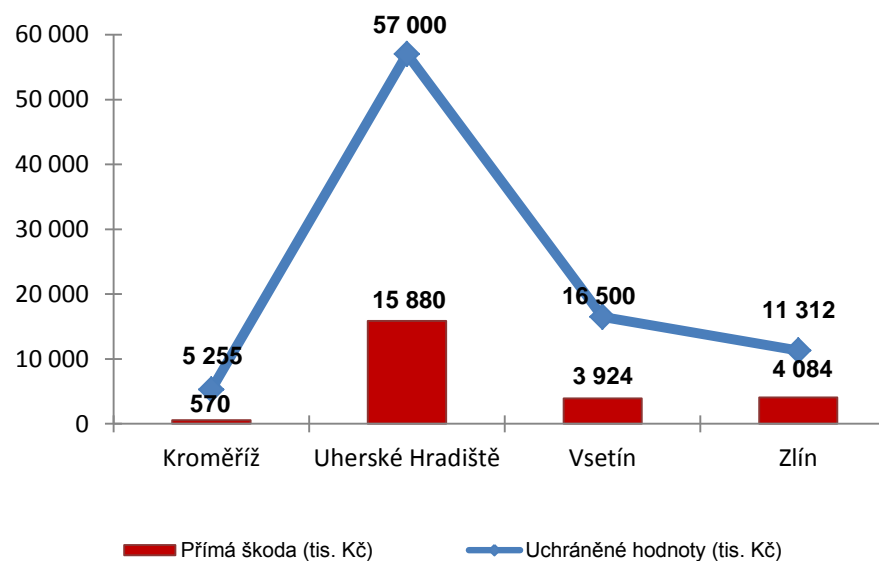


IV. Základní statistické údaje o událostech typu požár za říjen 2018

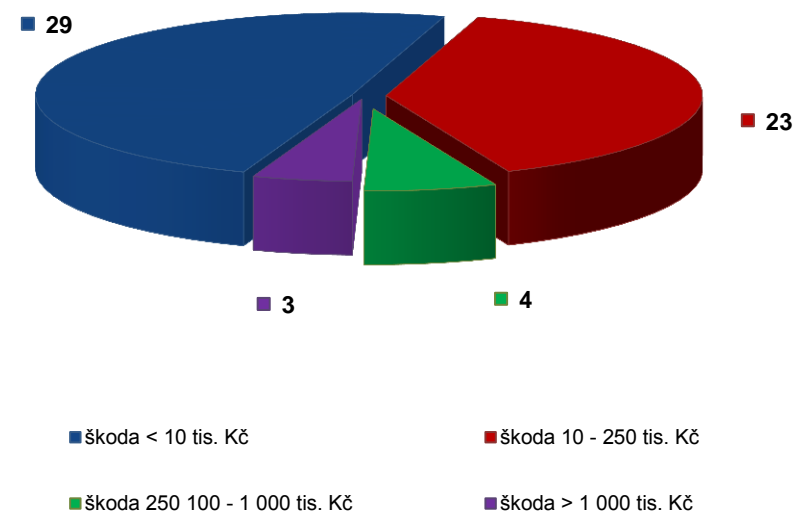
Tabulka 4 Základní údaje o požárech

Údaje o požárech / okres (kraj)	Kroměříž	Uherské Hradiště	Vsetín	Zlín	Zlínský
škoda < 10 tis. Kč	11	4	8	6	29
škoda 10 - 250 tis. Kč	6	4	3	10	23
škoda 250 100 - 1 000 tis. Kč	0	1	1	2	4
škoda > 1 000 tis. Kč	0	1	1	1	3
Počet požárů	17	10	13	19	59
Přímá škoda (tis. Kč)	570	15 880	3 924	4 084	24 457
Uchráněné hodnoty (tis. Kč)	5 255	57 000	16 500	11 312	90 067
Usmrceno osob	1	0	0	0	1
Zraněno osob	0	1	1	0	2

Přehled přímé škody a uchráněné hodnoty v tis. Kč při požárech v okresech Zlínského kraje



Přehled počtu požárů podle škody v tis. Kč ve Zlínském kraji



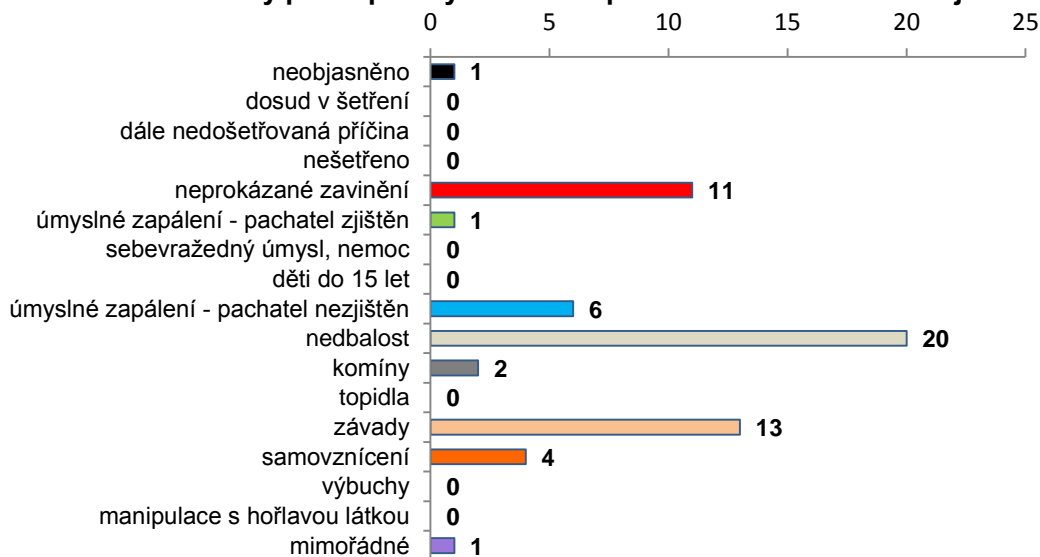
V. Požáry podle příčiny a činnosti při vzniku za říjen 2018

Tabulka 5 Požáry podle příčiny a činnosti při vzniku v okresech Zlínského kraje

Kategorie / okres (kraj)	Kroměříž	Uherské Hradiště	Vsetín	Zlín	Zlínský
neobjasněno	1	0	0	0	1
dosud v šetření	0	0	0	0	0
dále nedošetřovaná příčina	0	0	0	0	0
nešetřeno	0	0	0	0	0
neprokázané zavinění	2	4	3	2	11
úmyslné zapálení - pachatel zjištěn	0	1	0	0	1
sebevražedný úmysl, nemoc	0	0	0	0	0
děti do 15 let	0	0	0	0	0
úmyslné zapálení - pachatel nezjištěn	1	0	1	4	6
nedbalost	8	1	5	6	20
komíny	0	0	1	1	2
topidla	0	0	0	0	0
závady	3	4	3	3	13
samovznícení	2	0	0	2	4
výbuchy	0	0	0	0	0
manipulace s hořlavou látkou	0	0	0	0	0
mimořádné	0	0	0	1	1
Celkem	17	10	13	19	59

pozn.: Dále nedošetřovaná příčina - jedná se o požáry se základní evidencí, například požáry přírodních porostů, odpadů, demolic a vraků vozidel, kdy nedošlo ke vzniku škody a rozšíření požáru.

Požáry podle příčiny a činnosti při vzniku ve Zlínském kraji



Požáry k celkovému počtu všech událostí po okresech Zlínského kraje

